

Урок-проект
Создание комиксов по басням
И. А. Крылова
3 класс

Выполнила: учитель начальных классов
МБОУ Новоангарской СОШ
Бижина Наталья Александровна

Эмоциональный настрой

Собирает нас звонок
на замечательный урок!

Внимание, девочки!

Внимание, мальчики!

Выпрямите спинки,

Разомните пальчики!

Будем мы сегодня с вами

Рисовать и сочинять!

И попробуем сегодня

Комиксистами мы стать!



Кто такой комиксист?



Комиксисит – человек, который создаёт комиксы




Что такое комиксы?



Комикс (от англ. comic «смешной») — рисованная история, рассказ в картинках. Комикс сочетает в себе черты таких видов искусства, как литература и изобразительное искусство.



Иван Андреевич Крылов





Что такое басня?

- 1) **краткий поучительный сатирический рассказ или стихотворение**
- 2) **герои басни- животные, люди, растения**
- 3) **басни писались с целью исправления недостатков поведения людей, посмеявшись над ними**
- 4) **в басне есть мораль, сатира, аллегория, диалог**
- 5) **сатира - это насмешка, изображение персонажа в смешном виде**
- 6) **мораль- это поучительный вывод**

Тема: Создание комиксов по басням И. А. Крылова

- * Цель: Создать комиксы к басням И.А. Крылова



Правила работы в группе

- * 1. 1. Необходимо распределить роли и обязанности в группе.
- * 2. Каждый занят делом, работают все на общий результат.
- * 3. Не отвлекаться на посторонние дела.
- * 4. Выражать свою точку зрения, выслушивать точки зрения других. Советоваться друг с другом, обмениваться мнениями.
- * 5. Называть друг друга по имени.
- * 6. Работать тихо, чтобы не мешать другим.
- * 7. Следить за порядком на рабочем месте.

Памятка

«Как нарисовать комиксы»

- * 1. Прочитать произведение. Определить тему и главную мысль произведения.
- * 2. Разделить на части.
- * 3. К каждой части нарисовать рисунок.
- * 4. На рисунках подписать краткую речь персонажей в облачках.
- * 5. Оформить заглавие комиксов или обложку.



Физкультминутка



Творческая работа в группах



Презентация проектов



Самооценка

- * *** жёлтый - высоко оцениваете свою работу, довольны собой
- * *** зелёный – хорошо поработали, но можно было бы и лучше
- * *** красный – не довольны своей работой и результатом

Домашнее задание на выбор:


- * 1. Нарисовать комикс к любой другой басне И.А. Крылова
- * 2. Нарисовать комиксы к любым другим произведениям других авторов
- * 3. Придумать свои комиксы со своим авторским сюжетом.

Рефлексия. Подведение итогов.

- * - Какую цель мы ставили на уроке?
- * - Удалось нам достичь цели?
- * - Кто узнал что-то новое? Кто научился чему-то новому?
- * - Что понравилось на уроке?
- * -Что вызвало затруднение?
- * - Какие эмоции испытывали на уроке во время творческой работы над комиксами и сейчас в данный момент?
- *


Примеры комиксов, выполненных на уроке





Примеры комиксов, выполненных дома





Упражнения нарисовать 9 или 6 человек.

Использованные интернет ресурсы

- * <https://ya.cc/t/NHXs-tPD32cq5d>
- * <https://ya.cc/t/keSU1DLb32crML>
- * <https://ya.cc/t/XHncPcTc32ds4K>
- * <https://ya.cc/t/WjE9WIBY32epEK>
- * <https://ya.cc/t/y1EU1ljp32ezCj>
- * https://ya.cc/t/xNTt2Kh_35fMnH
- * <https://ya.cc/t/G-fT3xk835g5ms>