

Анализ ГИА-9 в Мотыгинском районе в 2023-2024 учебном году

В этом году для получения аттестата необходимо сдать на положительные оценки экзамены по русскому языку, математике и 2 предметам по выбору. Нашими выпускниками 9-х классов были выбраны для сдачи следующие предметы: литература, английский язык, обществознание, география, химия, физика, биология, история, информатика и ИКТ. Наиболее «выбираемым» детьми предметом является география – 88 чел и обществознание – 88 чел.

Основной период экзаменов прошел с 21.05.2024 по 02.07.2024. Те учащиеся, которые имели оценки по экзаменам больше трёх двоек, участвовали в пересдачи в дополнительный период в сентябре с 03.09.2024 по 24.09.2024.

Работы по всем предметам проверялись предметными комиссиями в г. Красноярске. Из нашего района приняли участие в проверке работ по математике – Шемец Е.П. и Литвинская О.Н.. Эти учителя-предметники уже несколько лет подряд проходят подготовку и принимают участие в работе региональных предметных комиссий.

Итоговое собеседование

В соответствии с Порядком проведения государственной итоговой аттестации по образовательным программам основного общего образования (далее — Порядок, ГИА-9 соответственно), утвержденным совместным приказом Министерства просвещения Российской Федерации и Федеральной службы по надзору в сфере образования и науки от 07.11.2018 № 189/1513, условием допуска обучающихся к ГИА-9 наряду с отсутствием академической задолженности, выполнением в полном объеме учебного плана или индивидуального учебного плана (годовые отметки по всем учебным предметам учебного плана за 9 класс не ниже удовлетворительных) является успешная сдача итогового собеседования. В 2024 году, как и годом ранее, итоговое собеседование может проводиться как в очном, так и в дистанционном формате с использованием информационно-коммуникационных технологий. Все ППЭ обеспечены необходимым оборудованием.

Итоговое собеседование по русскому языку проводится во вторую среду февраля (в 2024 году — 14 февраля) по текстам, темам и заданиям, сформированным по часовым поясам Рособрнадзором. Для проведения итогового собеседования (далее – ИС 9) задействовано 10 образовательных организаций, на базе которых расположены пункты проведения собеседования (далее - ППС). Выпускников 9 класса нет только в МБОУ «Слюдрудничная ООШ».

На территории муниципалитета в этом учебном году должны были принимать участие в процедуре ГИА по программам основного общего образования в форме ОГЭ 182 ребенка (174 ребенка очного обучения, 8 – семейное). Из них 2 ребенка с ограниченными возможностями здоровья (умственная отсталость), такие дети сдают внутренние экзамены и не проходят ГИА-9. 8 детей не получили допуск к ОГЭ(6 – очная форма, 2- семейная). В совокупности экзамены по итогам 9-х классов сдавали 172 ребенка (166 – очное, 6-семейное). В данном анализе, мы не будем учитывать результаты детей, которые обучались на форме семейного образования, так как обучением занимаются родители, а не школа.

Основной государственный экзамен

Математика

Ниже представлена таблица 5. Результаты ОГЭ по математике без учета пересдачи (первичные результаты), в которой результаты на 06.06.2024. Из таблицы видно, что общее количество сдающих равнялось 166. Процент качества составил – 59,64, процент неуспевающих – 9,04, средний балл равняется 3,54. Из 15 человек в резервные сроки сдавали 11, остальные учащиеся имели более 2 двоек и будут сдавать в дополнительный период. Из таблицы 6

«Результаты сдачи экзаменов по математике по району за последние 3 года (без учета пересдачи)», видно, что в сравнении с предыдущими годами, процент двоек, троек имел тенденцию к снижению. А процент четверок наоборот увеличился на 8,56% в сравнении с 2021-2022 годом, в сравнении с 2022-2023 годом на 8,56%. Для наглядности представлена диаграмма 1. Результаты сдачи экзаменов по математике по району за последние 3 года (без учета пересдачи).

Школа	Кол-во сдававших	«5»	«4»	«3»	«2»	% качества	% неуспев.	Ср. балл
МБОУ Мотыгинская СШ	74	0	38	25	11	51,35	14,86	3,36
МБОУ «Кирсантьевская СОШ»	2	0	0	2	0	0	0	3,00
МБОУ РСОШ им. Героя Советского Союза Ф. Тюменцева	25	0	18	5	2	72,00	8,00	3,64
МБОУ Орджоникидзевская СОШ	12	0	5	7	0	41,67	0	3,42
МБОУ «Южно-Енисейская СОШ»	3	1	1	1	0	66,67	0	4,00
МБОУ «Первомайская СОШ»	9	0	4	4	1	44,44	11,11	3,33
МБОУ Машуковская СОШ	3	0	0	3	0	0	0	3,00
МБОУ «Кулаковская СОШ»	16	1	13	1	1	87,50	6,25	3,88
МБОУ Новоангарская СОШ	17	2	13	2	0	88,24	0	4,00
МБОУ Рыбинская ООШ	5	1	2	2	0	60,00	0	3,80
Итого по муниципалитету:	166	5	94	52	15	59,64	9,04	3,54

Таблица 5. Результаты ОГЭ по математике без учета пересдачи (первичные результаты).

Учебный год	Всего по району	«2»	«3»	«4»	«5»
2021-2022	169	32(18,93%)	60(35,51%)	72(42,61%)	5(2,96%)
2022-2023	181	17(9,4%)	71(39,23%)	87(48,07%)	6(3,31%)
2023-2024	166	15(9,04%)	52(31,33%)	94(56,63%)	5(3,01%)

Таблица 6. Результаты сдачи экзаменов по математике по району за последние 3 года (без учета пересдачи).

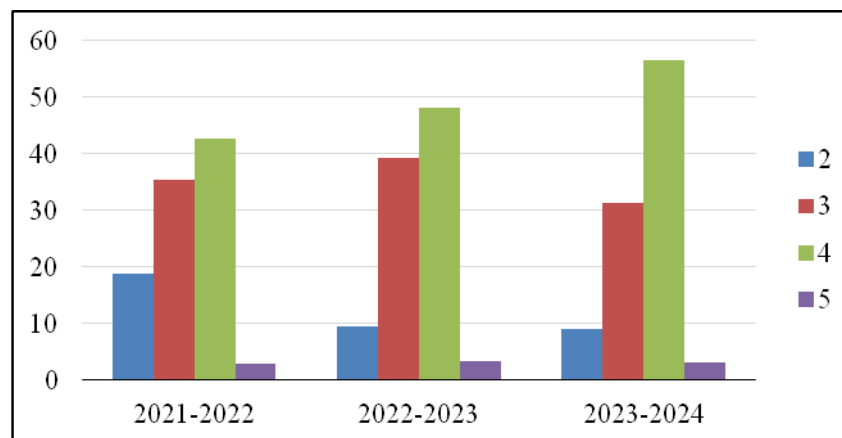


Диаграмма 1. Результаты сдачи экзаменов по математике по району за последние 3 года (без учета пересдачи).

Ниже представлена таблица 7. Результаты ОГЭ по математике с учетом пересдачи в которой учитываются результаты 7 участников, которые сдавали в резервный срок 27.06.2024. В сравнении с таблицей 5, процент качества повысился на 3,61% и равняется –63,25, процент неуспевающих снизился на 4,22 и равняется – 4,22%, средний балл увеличился на 0,08 и равняется 3,62. Из 11 человек в резервные сдали 8 детей, и того в дополнительный период будут сдавать 7 участников (это 4,22% от общего числа участников).

Школа	Кол-во сдававших	«5»	«4»	«3»	«2»	% качества	% неуспев.	Ср. балл
МБОУ Мотыгинская СШ	74	0	42	26	6	56,76	8,11	3,49
МБОУ "Кирсантьевская СОШ"	2	0	0	2	0	0	0	3,00
МБОУ РСОШ им. героя Советского Союза Ф. Тюменцева	25	0	20	5	0	80,00	0	3,80
МБОУ Орджоникидзевская СОШ	12	0	5	7	0	41,67	0	3,42
МБОУ «Южно-Енисейская СОШ»	3	1	1	1	0	66,67	0	4,00
МБОУ «Первомайская СОШ»	9	0	4	4	1	44,44	11,11	3,33
МБОУ Машуковская СОШ	3	0	0	3	0	0	0	3,00
МБОУ «Кулаковская СОШ»	16	1	13	2	0	87,50	0	3,94
МБОУ Новоангарская СОШ	17	2	13	2	0	88,24	0	4,00
МБОУ Рыбинская ООШ	5	1	2	2	0	60,00	0	3,80
Итого по муниципалитету:	166	5	100	54	7	63,25	4,22	3,62

Таблица 7. Результаты ОГЭ по математике с учетом пересдачи

Русский язык

Ниже представлена Таблица 10. Результаты ОГЭ по русскому языку без учета пересдачи (первичные результаты), в которой результаты на 03.06.2024. Из таблицы видно, что общее количество сдающих равнялось 166. Процент качества составил – 40,96, процент неуспевающих – 19,88, средний балл равняется 3,4. В резервные сроки сдавали 24 учащихся. В дополнительный период будут сдавать 9 детей, так как имели 3 и более оценок «2» по экзаменам.

Из Таблица 11. Результаты сдачи экзаменов по русскому языку по району за последние 3 года (без учета пересдачи), видно, что в сравнении с 2022 и 2023 годами процент двоек значительно увеличился, а процент троек и четверок наоборот имеет тенденцию к снижению. Процент пятерок практически остался на прежнем уровне. Для наглядности представлена диаграмма 4. Результаты сдачи экзаменов по русскому языку по району за последние 3 года (без учета пересдачи).

Школа	Кол-во сдававших	«5»	«4»	«3»	«2»	% качества	% неуспев.	Ср. балл
МБОУ Мотыгинская СШ	74	7	11	31	25	24,32	33,78	3,00
МБОУ "Кирсантьевская СОШ"	2	0	1	1	0	50,00	0,00	3,50
МБОУ РСОШ им. героя Советского Союза Ф. Тюменцева	25	7	8	8	2	60,00	8,00	3,80
МБОУ Орджоникидзевская СОШ	12	2	4	6	0	50,00	0	3,67
МБОУ «Южно-Енисейская СОШ»	3	1	0	2	0	33,33	0	3,67
МБОУ «Первомайская СОШ»	9	2	2	3	2	44,44	22,22	3,44
МБОУ Машуковская СОШ	3	1	0	1	1	33,33	33,33	3,33
МБОУ «Кулаковская СОШ»	16	5	4	5	2	56,25	12,50	3,75
МБОУ Новоангарская СОШ	17	5	5	7	0	58,82	0	3,88
МБОУ Рыбинская ООШ	5	2	1	1	1	60,0	20,00	3,80
Итого по муниципалитету:	166	32	36	65	33	40,96%	19,88	3,40

Таблица 10. Результаты ОГЭ по русскому языку без учета пересдачи (первичные результаты).

Год	Всего по району	«2»	«3»	«4»	«5»
2021-2022	169	7(4,14%)	87(51,48%)	47(27,81%)	28(16,57%)
2022-2023	181	15(8,29%)	73(40,33%)	57(31,49%)	36(19,89%)
2023-2024	166	33(19,88%)	65(39,16%)	36(21,69%)	32(19,28%)

Таблица 11. Результаты сдачи экзаменов по русскому языку по району за последние 3 года (без учета пересдачи).

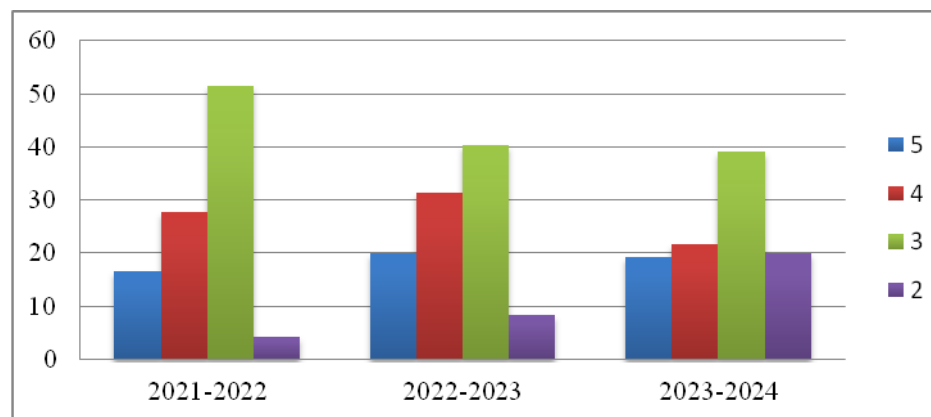


Диаграмма 4. Результаты сдачи экзаменов по русскому языку по району за последние 3 года (без учета пересдачи).

Ниже представлена таблица 12. Результаты ОГЭ по русскому языку с учетом пересдачи, в которой учитываются результаты 24 участников, которые сдавали в резервный срок 24.06.2024. В сравнении с таблицей 10, процент качества повысился на 0,61 и равняется – 41,57, процент неуспевающих снизился на 10,84 и равняется – 9,04 средний балл увеличился на 0,12 и равняется 3,52. Из 24 участников русский язык не сдали 6 ребенка, они будут сдавать в дополнительный период в сентябре. Итого в дополнительный период русский язык будут сдавать 15 детей и это 9,04%.

Школа	Кол-во сдававших	«5»	«4»	«3»	«2»	% качества	% неуспев.	Ср. балл
МБОУ Мотыгинская СШ	74	7	12	42	13	25,68	17,57	3,18
МБОУ "Кирсантьевская СОШ"	2	0	1	1	0	50,00	0	3,50
МБОУ РСОШ им. героя Советского Союза Ф. Тюменцева	25	7	8	9	1	60,00	4,00	3,84
МБОУ Орджоникидзевская СОШ	12	2	4	6	0	50,00	0	3,67
МБОУ «Южно-Енисейская СОШ»	3	1	0	2	0	33,33	0	3,67
МБОУ «Первомайская СОШ»	9	2	2	5	0	44,44	0	3,67
МБОУ Машуковская СОШ	3	1	0	1	1	33,33	33,33	3,33
МБОУ «Кулаковская СОШ»	16	5	4	7	0	56,25	0	3,88
МБОУ Новоангарская СОШ	17	5	5	7	0	58,82	0	3,88
МБОУ Рыбинская ООШ	5	2	1	2	0	60,00	0	4,00
Итого по муниципалитету:	166	32	37	82	15	41,57	9,04	3,52

Таблица 12. Результаты ОГЭ по русскому языку с учетом пересдачи в резервные сроки.

Обществознание

Ниже представлена таблица 15. Результаты ОГЭ по обществознанию, из таблицы видно, что общее количество сдающих равнялось 88. Процент качества составил – 31,82, процент неуспевающих – 14,77, средний балл равняется 3,19. Самый высокий балл по предмету обществознание у учащегося – МБОУ Мотыгинская СШ – 32 балла. 7 человек сдавали в резервные сроки, 6 учащихся, которые имели более 2 двоек и будут сдавать в дополнительный период.

Школа	Кол-во сдававших	«5»	«4»	«3»	«2»	% качества	% неуспев.	Ср. балл
МБОУ Мотыгинская СШ	36	2	2	21	11	11,11	30,56	2,86
МБОУ "Кирсантьевская СОШ"	2	0	0	2	0	0	0	3,00
МБОУ РСОШ им. героя Советского Союза Ф. Тюменцева	8	0	4	4	0	50,00	0	3,50
МБОУ Рыбинская ООШ	2	0	2	0	0	100,00	0	4,00
МБОУ «Первомайская СОШ»	9	0	3	5	1	33,33	11,11	3,22
МБОУ "Кулаковская СОШ"	11	0	6	5	0	54,55	0	3,55
МБОУ Машуковская СОШ	3	0	0	2	1	0	33,33	2,67
МБОУ Новоангарская СОШ	17	0	9	8	0	52,94	0	3,53
Итого по муниципалитету:	88	2	26	47	13	31,82	14,77	3,19

Таблица 15. Результаты ОГЭ по обществознанию без учета пересдачи (первичные результаты).

Ниже представлена таблица 16. Результаты ОГЭ по обществознанию с учетом пересдачи, в которой учитываются результаты 16 участников, которые сдавали в резервный срок 25.06.2024. В сравнении с таблицей 15, процент качества остался на том же уровне и равняется – 31,82, процент неуспевающих снизился на 7,95 и равняется – 6,82, средний балл увеличился на 0,08 и равняется 3,27. Из 7 человек в резервные сдали все, и того в дополнительный период будут сдавать 6 детей (это 6,82% от общего числа участников).

Школа	Кол-во сдававших	«5»	«4»	«3»	«2»	% качества	% неуспев.	Ср. балл
МБОУ Мотыгинская СШ	36	2	2	27	5	11,11	13,89	3,03
МБОУ "Кирсантьевская СОШ"	2	0	0	2	0	0	0	3,00
МБОУ РСОШ им. героя Советского Союза Ф. Тюменцева	8	0	4	4	0	50,00	0	3,50
МБОУ Рыбинская ООШ	2	0	2	0	0	100,00	0	4,00
МБОУ «Первомайская СОШ»	9	0	3	6	0	33,33	0	3,33
МБОУ "Кулаковская СОШ"	11	0	6	5	0	54,55	0	3,55
МБОУ Машуковская СОШ	3	0	0	2	1	0	33,33	2,67
МБОУ Новоангарская СОШ	17	0	9	8	0	52,94	0	3,53
Итого по муниципалитету:	88	2	26	54	6	31,82	6,82	3,27

Таблица 16. Результаты ОГЭ по обществознанию с учетом пересдачи.

История

Ниже представлена таблица 18. Результаты ОГЭ по истории, из таблицы видно, что общее количество сдающих равнялось 4. Процент качества составил – 75, процент неуспевающих – 0, средний балл равняется 4. Самый высокий балл по предмету история у учащихся – МБОУ Мотыгинская средняя школа – 35 балла.

Школа	Кол-во сдававших	«5»	«4»	«3»	«2»	% качества	% неуспев.	Ср. балл	Ср.балл (год)
МБОУ Мотыгинская средняя школа	2	1	1	0	0	100,00	0	4,50	5,00
МБОУ Новоангарская СОШ	2	0	1	1	0	50,00	0	3,50	3,00
Итого по муниципалитету:	4	1	2	1	0	75,00	0	4,00	4,00

Таблица 18. Результаты ОГЭ по истории

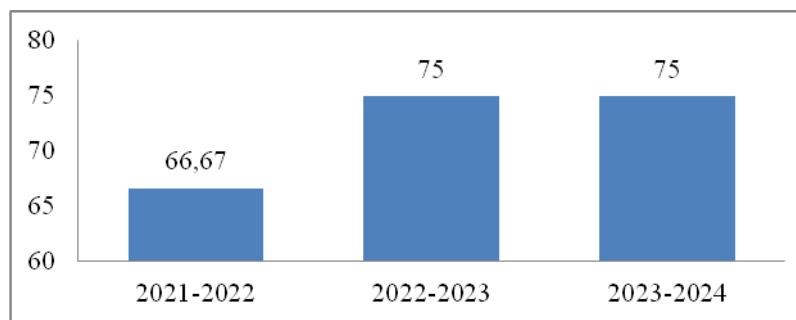


Диаграмма 8. Сравнение % качества за ГИА-9 по истории по Мотыгинскому району за последние 3 года.

При сравнении среднего балла за ГИА-9 по истории и среднего балла за год имеются следующие особенности (Диаграмма 9. Сравнение среднего балла за ГИА-9 по истории и среднего балла за год):

1. разница между оценкой за год и оценкой за экзамен, наблюдается в МБОУ Мотыгинская средняя школа и МБОУ Новоангарская СОШ – 0,5 балла (4 обучающихся);

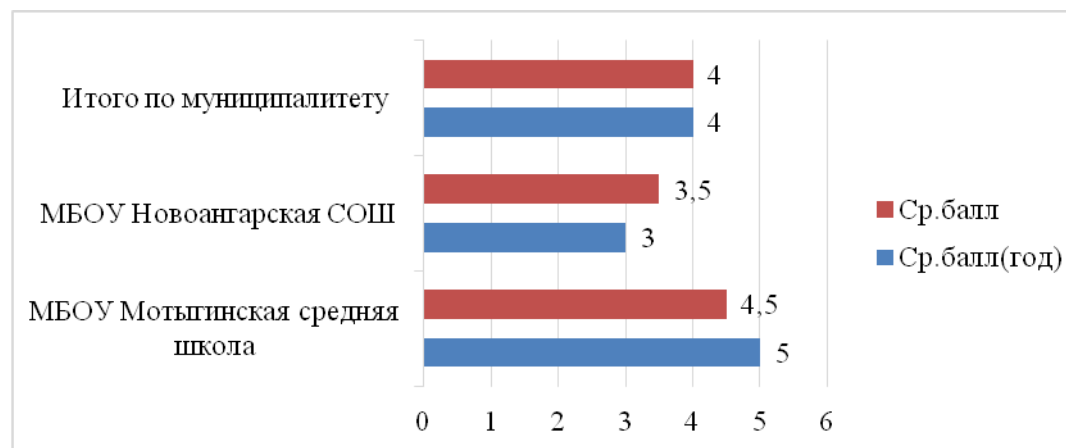


Диаграмма 9. Сравнение среднего балла за ГИА-9 по истории и среднего балла за год.

Английский язык

Ниже представлена таблица 19. Результаты ОГЭ по английскому языку, из таблицы видно, что общее количество сдающих равнялось 3. Процент качества составил – 33,33, процент неуспевающих – 0, средний балл равняется 3,67.

Школа	Кол-во сдававших	«5»	«4»	«3»	«2»	% качества	% неуспев.	Ср. балл	Ср.балл (год)
МБОУ Мотыгинская средняя школа	3	1	0	2	0	33,33	0	3,67	4,67
Итого по муниципалитету:	3	1	0	2	0	33,33	0	3,67	4,67

Таблица 19. Результаты ОГЭ по английскому языку

При сравнении среднего балла за ГИА-9 по английскому языку и среднего балла за год (Диаграмма 10. Сравнение среднего балла за ГИА-9 по английскому языку и среднего балла за год) разница между оценкой за год и оценкой за экзамен в школах составляет 1,00. Экзамен был сдан учащимися с первой попытки, пересдающих не было.

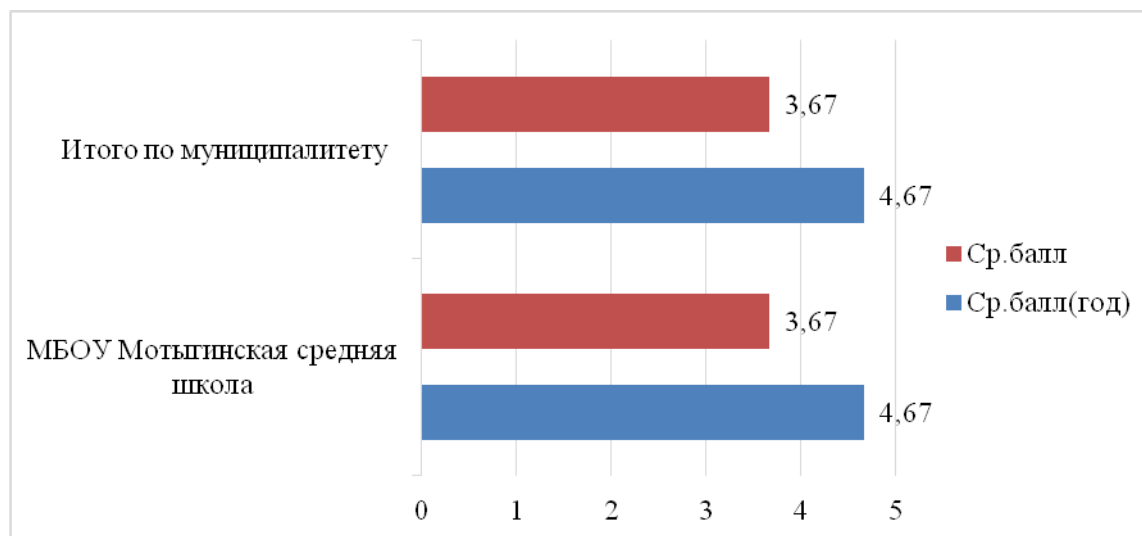


Диаграмма 10. Сравнение среднего балла за ГИА-9 по английскому языку и среднего балла за год.

Биология

Ниже представлена таблица 20. Результаты ОГЭ по биологии, из таблицы видно, что общее количество сдающих в основной период, равнялось 42. Процент качества составил – 38,1, процент неуспевающих – 21,43, средний балл равняется 3,19. Самый высокий балл по предмету биология у учащегося – МБОУ Мотыгинская СШ – 44 балла. 7 человек пересдавали биологию в резервные сроки, 2 учащихся имели более двух 2 и сдавали в дополнительный период.

Школа	Кол-во сдававших	«5»	«4»	«3»	«2»	% качества	% неуспев.	Ср. балл
МБОУ Мотыгинская СШ	13	1	5	6	1	46,15	7,69	3,46
МБОУ РСОШ им. героя Советского Союза Ф. Тюменцева	9	0	2	5	2	22,22	22,22	3,00
МБОУ Орджоникидзевская СОШ	12	0	4	5	3	33,33	25,00	3,08
МБОУ «Первомайская СОШ»	4	0	2	1	1	50,00	25,00	3,25
МБОУ Машуковская СОШ	3	0	1	0	2	33,33	66,67	2,67
МБОУ Новоангарская СОШ	1	0	1	0	0	100,00	0,00	4,00
Итого по муниципалитету:	42	1	15	17	9	38,10	21,43	3,19

Таблица 20. Результаты ОГЭ по биологии без учета пересдачи (первичные результаты).

Ниже представлена таблица 21. Результаты ОГЭ по биологии с учетом пересдачи, в которой учитываются результаты 7 участников, которые сдавали в

резервные сроки 25.06.2024 и 26.06.2024. В сравнении с таблицей 20, процент качества увеличился на 7,14 и равняется – 45,24, процент неуспевающих снизился на 16,67 и равняется – 4,76%, средний балл увеличился на 0,24 – 3,43.

Школа	Кол-во сдававших	«5»	«4»	«3»	«2»	% качества	% неуспев.	Ср. балл
МБОУ Мотыгинская СШ	13	1	5	6	1	46,15	7,69	3,46
МБОУ РСОШ им. героя Советского Союза Ф. Тюменцева	9	0	2	7	0	22,22	0	3,22
МБОУ Орджоникидзевская СОШ	12	0	6	6	0	50,00	0	3,50
МБОУ «Первомайская СОШ»	4	0	2	2	0	50,00	0	3,50
МБОУ Машуковская СОШ	3	0	2	0	1	66,67	33,33	3,33
МБОУ Новоангарская СОШ	1	0	1	0	0	100,00	0	4,00
Итого по муниципалитету:	42	1	18	21	2	45,24	4,76	3,43

Таблица 21. Результаты ОГЭ по биологии с учетом пересдачи.

Химия

Ниже представлена таблица 23. Результаты ОГЭ по химии, из таблицы видно, что общее количество сдающих равнялось 21. Процент качества составил – 42,86%, процент неуспевающих – 4,76, средний балл равняется 3,48. Самый высокий балл по предмету химия у учащегося – МБОУ Мотыгинская СШ – 35 баллов.

Школа	Кол-во сдававших	«5»	«4»	«3»	«2»	% качества	% неуспев.	Ср. балл
МБОУ Мотыгинская СШ	18	2	5	10	1	38,89	5,56	3,44
МБОУ Рыбинская ООШ	3	0	2	1	0	66,67	0	3,67
Итого по муниципалитету:	21	2	7	11	1	42,86	4,76	3,48

Таблица 20. Результаты ОГЭ по химии без учета пересдачи (первичные результаты).

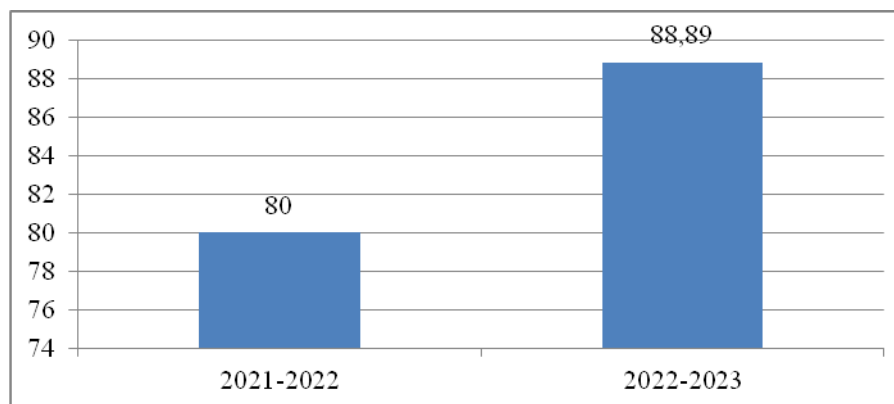


Диаграмма 13. Сравнение % качества за ГИА-9 по химии по Мотыгинскому району за последние 2 года.

Ниже представлена таблица 21. Результаты ОГЭ по химии с учетом пересдачи, в которой учитываются результаты 1 участника, который сдавал в резервные сроки 25.06.2024. В сравнении с таблицей 20, процент качества увеличился на 9,92 и равняется – 52,78, процент неуспевающих – 0, а средний балл равняется 3,50.

Школа	Кол-во сдававших	«5»	«4»	«3»	«2»	% качества	% неуспев.	Ср. балл	Ср.балл (год)
МБОУ Мотыгинская СШ	18	2	6	10	0	44,44	0	3,33	3,82
МБОУ Рыбинская ООШ	3	0	2	1	0	66,67	0	3,67	3,00
Итого по муниципалитету:	21	2	7	11	0	52,78	0	3,50	3,41

Таблица 21. Результаты ОГЭ по химии с учетом пересдачи.

При сравнении среднего балла за ГИА-9 по химии и среднего балла за год имеются следующие особенности (Диаграмма 14. Сравнение среднего балла за ГИА-9 по химии и среднего балла за год):

1. самая большая разница между оценкой за год и оценкой за экзамен, наблюдается в МБОУ Рыбинская ООШ – 0,67 балла (3 обучающихся);
2. разница между оценкой за год и оценкой за экзамен практически отсутствует в МБОУ Мотыгинская СШ – 18 обучающихся.

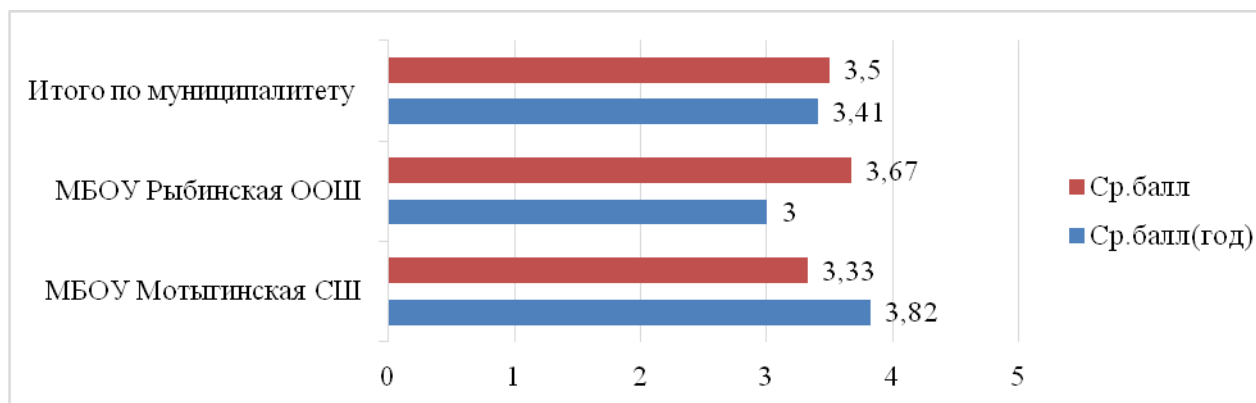


Диаграмма 14. Сравнение среднего балла за ГИА-9 по химии и среднего балла за год.

Литература

Ниже представлена таблица 24. Результаты ОГЭ по литературе, из таблицы видно, что общее количество сдающих равнялось 2. Процент качества составил – 50%, процент неуспевающих – 50, средний балл равняется 3,0.

Школа	Кол-во сдававших	«5»	«4»	«3»	«2»	% качества	% неуспев.	Ср. балл
МБОУ Мотыгинская СШ	2	0	1	0	1	50,00%	50,00%	3,00
Итого по муниципалитету:	2	0	1	0	1	50,00%	50,00%	3,00

Таблица 24. Результаты ОГЭ по литературе без учета пересдачи (первичные результаты).

Информатика

Ниже представлена таблица 25. Результаты ОГЭ по информатике, из таблицы видно, что общее количество сдающих равнялось 80. Процент качества составил – 56,25, процент неуспевающих – 7,5, средний балл равняется 3,53. Самый высокий балл по предмету информатика у учащихся – МБОУ Раздолинская СОШ (1 ребенок) – 19 баллов. 2 учащихся имели более 2 двоек и будут сдавать в дополнительный период.

Школа	Кол-во сдававших	«5»	«4»	«3»	«2»	% качества	% неуспев.	Ср. балл
МБОУ Мотыгинская СШ	45	0	23	17	5	51,11	11,11	3,40
МБОУ РСОШ им. героя Советского Союза Ф. Тюменцева	12	3	7	2	0	83,33	0	4,08
МБОУ «Южно-Енисейская СОШ»	3	0	1	2	0	33,33	0	3,33
МБОУ «Первомайская СОШ»	5	0	2	2	1	40,00	20,00	3,20
МБОУ «Кулаковская СОШ»	5	0	2	3	0	40,00	0	3,40
МБОУ Новоангарская СОШ	10	0	7	3	0	70,00	0	3,70
Итого по муниципалитету:	80	3	42	29	6	56,25	7,50	3,53

Таблица 25. Результаты ОГЭ по информатике (без учета пересдачи).

Ниже представлена таблица 21. Результаты ОГЭ по информатике с учетом пересдачи, в которой учитываются результаты 4 участников, которые сдавали в резервные сроки 25.06.2024. В сравнении с таблицей 20, процент качества остался на прежнем уровне, процент неуспевающих сизился на 5 и равняется – 2,5, а средний балл равняется 3,58.

Школа	Кол-во сдававших	«5»	«4»	«3»	«2»	% качества	% неуспев.	Ср. балл
МБОУ Мотыгинская СШ	45	0	23	20	2	51,11	4,44	3,47
МБОУ РСОШ им. героя Советского Союза Ф. Тюменцева	12	3	7	2	0	83,33	0	4,08
МБОУ «Южно-Енисейская СОШ»	3	0	1	2	0	33,33	0	3,33
МБОУ «Первомайская СОШ»	5	0	2	3	0	40,00	0	3,40
МБОУ «Кулаковская СОШ»	5	0	2	3	0	40,00	0	3,40
МБОУ Новоангарская СОШ	10	0	7	3	0	70,00	0	3,70
Итого по муниципалитету:	80	3	42	33	2	56,25	2,50	3,58

Таблица 21. Результаты ОГЭ по информатике с учетом пересдачи в резервные дни.

География

Ниже представлена таблица 27. Результаты ОГЭ по географии, из таблицы видно, что общее количество сдающих равнялось 88. Процент качества составил – 39,77%, процент неуспевающих – 13,64%, средний балл равняется 3,47. Самый высокий балл по предмету география у учащихся – МБОУ

Орджоникидзевская СОШ – 31 балл (1 учащийся), МБОУ РСОШ им.героя Советского Союза Ф.Тюменцева – 31 балл (1 учащийся). 6 человек сдавали в резервные сроки 25.06.2024 и 26.06.2024, 6 учащихся, которые имели более 2 двоек и будут сдавать в дополнительный период.

Школа	Кол-во сдававших	«5»	«4»	«3»	«2»	% качества	% неуспев.	Ср. балл
МБОУ Мотыгинская СШ	29	1	3	19	6	13,79	20,69	2,97
МБОУ "Кирсантьевская СОШ"	2	0	0	1	1	0	50,00	2,50
МБОУ РСОШ им. героя Советского Союза Ф. Тюменцева	18	4	7	6	1	61,11	5,56	3,78
МБОУ Орджоникидзевская СОШ	12	3	0	8	1	25,00	8,33	3,42
МБОУ «Южно-Енисейская СОШ»	3	1	1	1	0	66,67	0	4,00
МБОУ «Кулаковская СОШ»	16	6	4	4	2	62,50	12,50	3,88
МБОУ Новоангарская СОШ	3	1	0	1	1	33,33	33,33	3,33
МБОУ Рыбинская ООШ	5	2	2	1	0	80,00	0	4,20
Итого по муниципалитету:	88	18	17	41	12	39,77	13,64	3,47

Таблица 27. Результаты ОГЭ по географии без учета пересдачи (первичные результаты).

Ниже представлена таблица 28. Результаты ОГЭ по географии с учетом пересдачи, в которой учитываются результаты 6 участников, которые сдавали в резервный срок 25.06.2024. В сравнении с таблицей 27, процент качества повысился на 1,14 и равняется – 40,91 процент неуспевающих снизился на 6,82 и равняется – 6,82, средний балл увеличился на 0,08 и равняется 3,55. Из 6 человек в резервные не сдал 1 ребенок, он будет сдавать в дополнительный период, и того в дополнительный период будут сдавать 6 участников (это 6,82% от общего числа участников).

Школа	Кол-во сдававших	«5»	«4»	«3»	«2»	% качества	% неуспев.	Ср. балл
МБОУ Мотыгинская СШ	29	1	3	20	5	13,79	17,24	3,00
МБОУ "Кирсантьевская СОШ"	2	0	0	2	0	0	0	3,00
МБОУ РСОШ им. героя Советского Союза Ф. Тюменцева	18	4	8	6	0	66,67	0	3,89
МБОУ Орджоникидзевская СОШ	12	3	0	8	1	25,00	8,33	3,42
МБОУ «Южно-Енисейская СОШ»	3	1	1	1	0	66,67	0	4,00
МБОУ «Кулаковская СОШ»	16	6	4	6	0	62,50	0	4,00
МБОУ Новоангарская СОШ	3	1	0	2	0	33,33	0	3,67
МБОУ Рыбинская ООШ	5	2	2	1	0	80,00	0	4,20
Итого по муниципалитету:	88	18	18	46	6	40,91	6,82	3,55

Таблица 28. Результаты ОГЭ по географии с учетом пересдачи в резервные дни.

Физика

Ниже представлена таблица 30. Результаты ОГЭ по физике, из таблицы видно, что общее количество сдающих равнялось 4. Процент качества составил – 100, процент неуспевающих – 0, средний балл равняется 4. Самый высокий балл по предмету история у учащихся – МБОУ РСОШ им.героя Советского Союза Ф.Тюменцева и МБОУ Новоангарская СОШ – 34 балла.

Школа	Кол-во сдававших	«5»	«4»	«3»	«2»	% качества	% неуспев.	Ср. балл	Ср.балл (год)
МБОУ РСОШ им. героя Советского Союза Ф. Тюменцева	3	0	3	0	0	100,00	0	4,00	4,33
МБОУ Новоангарская СОШ	1	0	1	0	0	100,00	0	4,00	5,00
Итого по муниципалитету:	4	0	4	0	0	100,00	0	4,00	4,67

Таблица 30. Результаты ОГЭ по физике

При сравнении среднего балла за ГИА-9 по физике и среднего балла за год имеются следующие особенности (Диаграмма 9. Сравнение среднего балла за ГИА-9 по физике и среднего балла за год):

1. самая большая разница между оценкой за год и оценкой за экзамен, наблюдается в МБОУ Новоангарская СОШ – 1 балл (1 обучающийся).

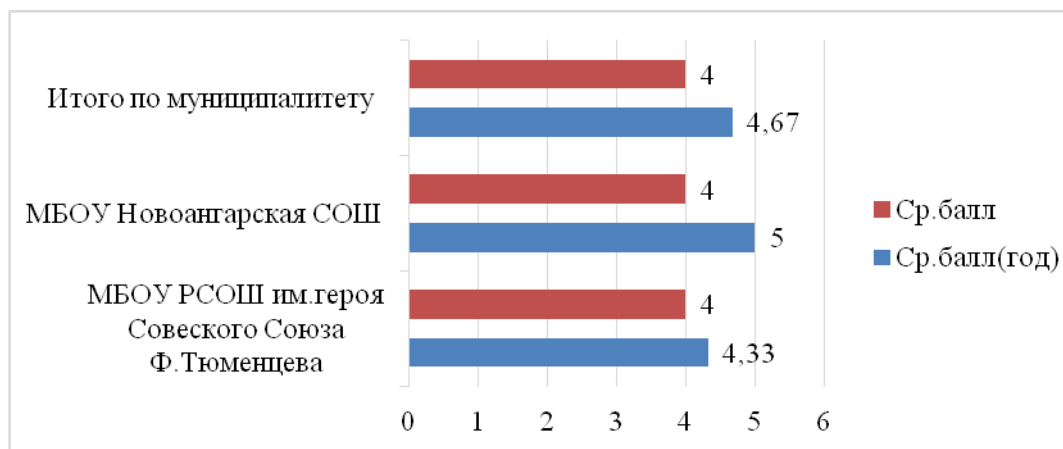


Диаграмма 19. Сравнение среднего балла за ГИА-9 физике и среднего балла за год.

Рекомендации

1. ОО в процессе анализа необходимо выяснить причины низкого качества результатов по отдельным предметам, которые учащиеся сдают по выбору, выяснить причины не объективного оценивания учащихся в течение учебного года. К этой работе привлечь методические объединения ОУ (совместно с РМО). Разработать план по устранению причин низкого качества результатов ГИА 9.
2. Совершенствовать систему текущего контроля успеваемости, обеспечить объективность оценивания уровня подготовки учащихся.
3. В ОУ проводить тренировочные внутришкольные мероприятия по процедуре проведения ИС-9.
4. На заседаниях школьных методических объединений регулярно обсуждать результаты проводимых тренировочных мероприятий и намечать пути по ликвидации возникающих у учащихся затруднений.
5. Провести сравнительный анализ результатов ГИА-9 по обязательным предметам с результатами выпускников 9 классов за год. Выявить возможные причины неуспеха отдельных обучающихся.
6. Проводить разъяснительную работу среди родителей по подготовке к экзамену. Своевременно проводить разъяснительную работу по обучению учащихся испытывающих затруднения.
7. РМО рассмотреть результаты ОГЭ, запланировать обучающие семинары МО по подготовке учащихся к ОГЭ, выяснению причин низкого качества результатов и найти пути к улучшению результатов.
8. Определить одним из приоритетных направлений работы школы – совершенствование деятельности учителей- предметников по повышению качества знаний учащихся.

Аналитическую справку составила ведущий специалист
МКУ «Управление образования Мотыгинского района»



Н.А. Бронникова