

Утверждаю:  
Начальник МКУ Управление  
образования Мотыгинского района»  
С. С. Лысенко  
«29» сентября 2025

**Анализ результатов проведения Всероссийских проверочных работ  
в образовательных организациях Мотыгинского района  
в 2024/25 учебном году**

Всероссийские проверочные работы (далее – ВПР) проводятся в целях развития единого образовательного пространства в Российской Федерации; осуществления мониторинга системы образования, в том числе мониторинга уровня подготовки обучающихся в соответствии с федеральными государственными образовательными стандартами; совершенствования преподавания учебных предметов и повышения качества образования в образовательных организациях.

Участниками ВПР являются все обучающиеся образовательных организаций, осваивающие образовательные программы начального общего образования, основного общего образования, среднего общего образования.

Всероссийские проверочные работы проводились на основании приказа Федеральной службы по надзору в сфере образования и науки №1008 от 13.05.2024г. и приказов МКУ «Управление образования Мотыгинского района» №65-п от 05.03.2025г.

**В штатном режиме** Всероссийские проверочные работы прошли во всех образовательных организациях района *в период с 11.04. по 16.05.2025.* в 4-8, 10 классах по следующим предметам (\*-красным цветом отмечены показатели успеваемости и качества знаний школьников по результатам ВПР, если расхождение с этими же показателями по итогам учебного года составило 20% и более для показателя успеваемости и 30% и более для показателя качества знаний):

**Участники Всероссийских проверочных работ в 4-8 и 10 классах**

Предмет	Классы	Количество ОО Мотыгинского района	Количество участников ВПР в Мотыгинском районе
Русский язык	4	10	165
	5	10	145
	6	10	150
	7	9	154
	8	8	120

	10	7	51
Математика	4	10	171
	5	10	146
	6	10	142
	7	9	160
	8	8	113
	10	7	48
Окружающий мир	4	10	142
Информатика	7	1	11
Литературное чтение/литература	4	1	22
	5	1	6
	7	1	3
Английский язык	5	2	47
	6	1	15
	7	1	22
	8	2	31
	10	3	13
География	5	1	23
	6	4	54
	7	5	56
	8	2	24
	10	1	3
История	5	8	95
	6	6	71
	7	5	57
	8	3	30
	10	4	19
Биология	5	10	113
	6	8	95
	7	3	43
	8	2	25
Обществознание	6	6	54
	7	6	72
	8	5	54
	10	1	18
Химия	8	4	36
	10	4	25
Физика	7	4	41

	8	2	26
	10	3	4

### Русский язык, 4 класс

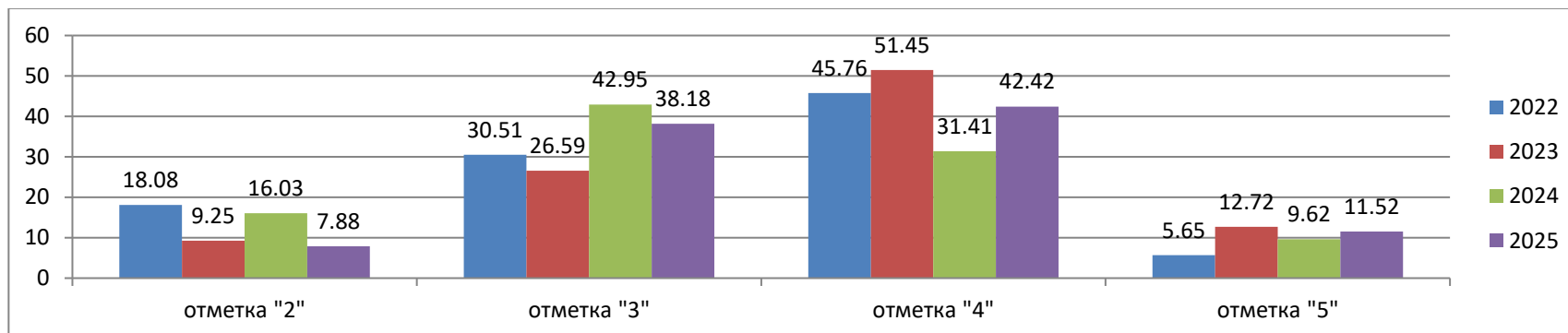
Проверочная работа состояла из 15 заданий. Максимальный балл составил 24

#### Распределение отметок за выполнение ВПР по русскому языку в Мотыгинском районе

	Доля работ, соответствующих отметке			
	«2»	«3»	«4»	«5»
РФ	5,21	33,79	43,69	17,31
Красноярский край	6,4	37,85	42,78	12,97
Мотыгинский район	7,88	38,18	42,42	11,52
МБОУ Раздолинская СОШ	0	30	55	15
МБОУ Орджоникидзевская СОШ	25	50	25	0
МБОУ Машуковская СОШ	0	25	25	50
МБОУ «Кирсантьевская СОШ»	0	25	75	0
МБОУ «Южно-Енисейская СОШ»	0	100	0	0
МБОУ Новоангарская СОШ	7,14	28,57	50	14,29
МБОУ «Кулаковская СОШ»	0	27,78	50	22,22
МБОУ Рыбинская ООШ	0	100	0	0
МБОУ Мотыгинская СШ	13,24	47,06	33,82	5,88
МБОУ Первомайская СШ	14,29	28,57	42,86	14,29

Результаты четвероклассников Мотыгинского района по русскому языку незначительно ниже средних по краю. Доля работ на отметку «4» и «5» составила 53,9%.

### Распределения отметок по русскому языку за 2022-2025 г.



В сравнении с прошлым годом все показатели по отметкам в муниципалитете снизились, наблюдается положительная динамика.

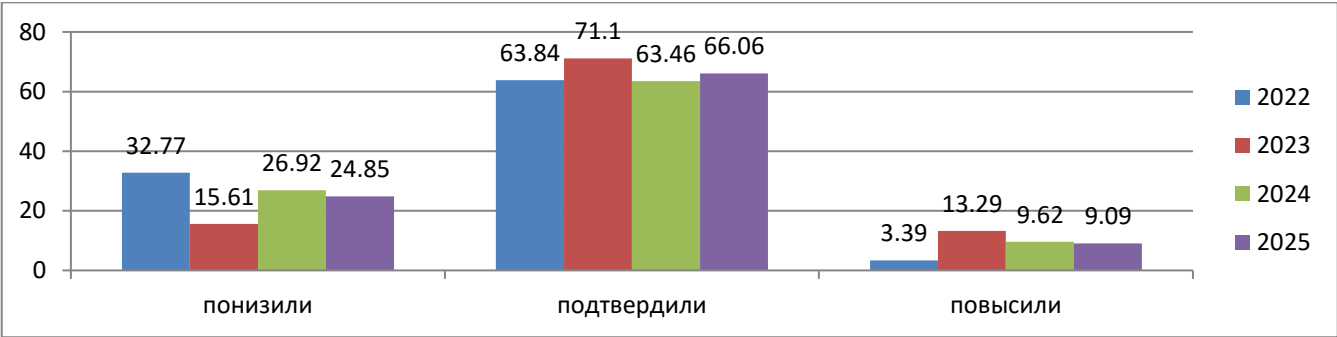
### Соответствие отметок за ВПР по русскому языку и отметок по журналу

	Понизили (отметка за ВПР ниже отметки по журналу)		Подтвердили (отметка за ВПР соответствует отметке по журналу)		Повысили (отметка за ВПР выше отметки по журналу)		Всего	
	Кол-во участников	Доля в %	Кол-во участников	Доля в %	Кол-во участников	Доля в %	Кол-во участников	Доля в %
Красноярский край	6650	19,11	24749	71,12	3399	9,77	34805	100
Мотыгинский район	41	24,85	109	66,06	15	9,09	165	100
МБОУ Раздолинская СОШ	4	10	28	70	8	20	40	100
МБОУ Орджоникидзевская СОШ	5	62,5	3	37,5	0	0	8	100
МБОУ Машуковская СОШ	0	0	4	100	0	0	4	100
МБОУ «Кирсантьевская СОШ»	0	0	4	100	0	0	4	100
МБОУ «Южно-Енисейская СОШ»	0	0	1	100	0	0	1	100
МБОУ Новоангарская СОШ	3	21,43	11	78,57	0	0	14	100
МБОУ «Кулаковская	3	16,67	14	77,78	1	5,56	18	100

СОШ»								
МБОУ Рыбинская ООШ	0	0	1	100	0	0	1	100
МБОУ Мотыгинская СШ	23	33,82	39	57,35	6	8,82	68	100
МБОУ Первомайская СШ	3	42,86	4	57,14	0	0	7	100

75,15% (в 2024 у.г. – 73,08%) учеников начальных классов Мотыгинского района подтвердили или повысили на ВПР по русскому языку ту оценку уровня их предметной подготовки, которая была отражена в классном журнале.

Соответствие отметок за ВПР по русскому языку за 2022-2025 г.



Успешность и качество знаний школьников по результатам ВПР

ОО	Результаты ВПР								Успеваемость по журналу					
	Кол- во участ ников	Оценка				% усп- ти	% кач- ва	Сред. тест. Балл	Оценка				% усп- ти	% кач- ва
		«2»	«3»	«4»	«5»				«2»	«3»	«4»	«5»		
МБОУ Раздолинская СОШ	40	0	12	22	6	100	70	17	0	12	26	2	100	70
МБОУ Орджоникидзевская СОШ	8	2	4	2	0	75	25	17	0	4	3	1	100	50
МБОУ Машуковская СОШ	4	0	1	1	2	100	75	19	0	1	1	2	100	75
МБОУ «Кирсантьевская СОШ»	4	0	1	3	0	100	75	17	0	1	3	0	100	75
МБОУ «Южно-Енисейская СОШ»	1	0	1	0	0	100	0	10	0	1	0	0	100	0

МБОУ Новоангарская СОШ	14	1	4	7	2	93	64	16	0	3	9	2	100	79
МБОУ «Кулаковская СОШ»	18	0	5	9	4	100	72	17	0	3	11	4	100	83
МБОУ Рыбинская ООШ	1	0	1	0	0	100	0	12	0	1	0	0	100	0
МБОУ Мотыгинская СШ	68	9	2	22	4	41	38	14	0	34	27	7	100	50
МБОУ Первомайская СШ	7	1	2	3	1	86	57	15	0	2	3	2	100	71
<b>ИТОГО:</b>	<b>165</b>	<b>13</b>	<b>37</b>	<b>69</b>	<b>19</b>	<b>76</b>	<b>53</b>	<b>15</b>	<b>0</b>	<b>62</b>	<b>83</b>	<b>20</b>	<b>100</b>	<b>62</b>

В ВПР по русскому языку приняло участие 165 учеников 4-х классов. Справились с работой 76% школьников. Этот показатель на 24% ниже районного показателя успеваемости по итогам года. Средний тестовый балл составил 15 при максимальном 24. По итогам учебного года все школы показали 100% успеваемость. Подтвердили 100% успеваемость итогами ВПР учащиеся Раздолинской СОШ, Машуковской СОШ, Кирсаньевской СОШ, Южно-Енисейской СОШ, Рыбинской СОШ и Кулаковской СОШ. Значительно ниже этот показатель в Орджоникидзевской СОШ (на 25%), Мотыгинской СШ (на 59%!!). Показатель качества знаний по итогам ВПР ниже районного годового показателя на 9%. Качество знаний по результатам ВПР оказалось ниже итоговых показателей по журналу в Орджоникидзевской СОШ, Новоангарской СОШ, Кулаковской СОШ, Мотыгинской СШ, Первомайской СШ.

### Математика, 4 класс

Проверочная работа состояла из 14 заданий. Максимальный балл составил 18

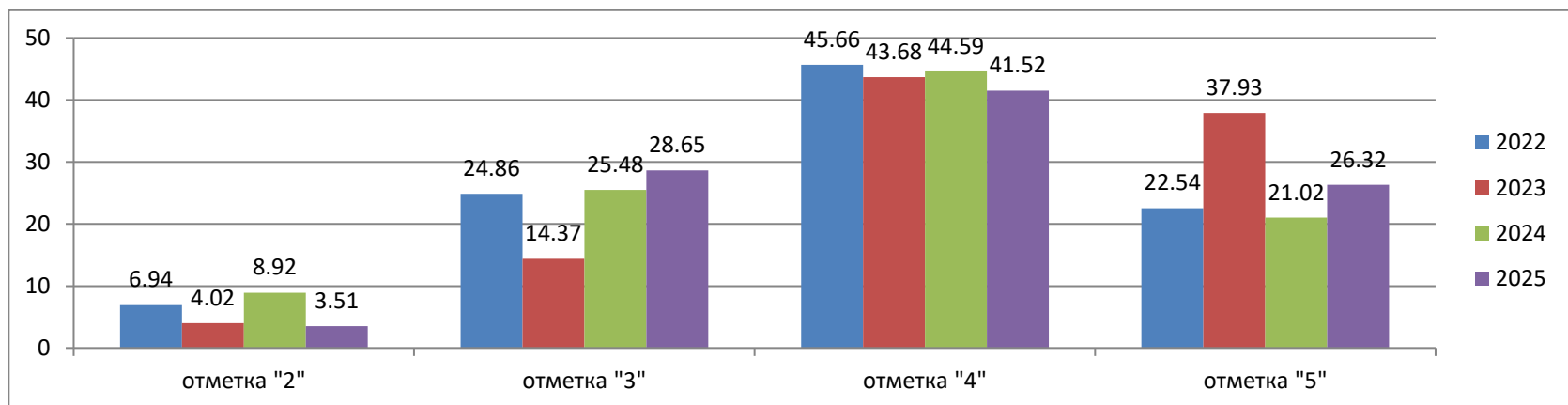
#### Распределение отметок за выполнение ВПР по математике в Мотыгинском районе

	Доля работ, соответствующих отметке			
	«2»	«3»	«4»	«5»
РФ	2,07	21,9	48,08	27,96
Красноярский край	1,86	23,41	49,22	25,51
Мотыгинский район	3,51	28,65	41,52	26,32
МБОУ Раздолинская СОШ	0	11,11	28,89	60
МБОУ Орджоникидзевская СОШ	0	37,5	37,5	25
МБОУ Машуковская СОШ	0	25	50	25

МБОУ «Кирсантьевская СОШ»	0	50	50	0
МБОУ «Южно-Енисейская СОШ»	0	100	0	0
МБОУ Новоангарская СОШ	0	21,43	57,14	21,43
МБОУ «Кулаковская СОШ»	0	41,18	52,94	5,88
МБОУ Рыбинская ООШ	0	100	0	0
МБОУ Мотыгинская СШ	8,57	35,71	45,71	10
МБОУ Первомайская СШ	0	14,29	28,57	57,14

Результаты четвероклассников Мотыгинского района по математике ниже средних по краю. Доля работ, выполненных на отметку «4» и «5» составила 67,84%

**Распределения отметок по математике за 2022-2024 г.**



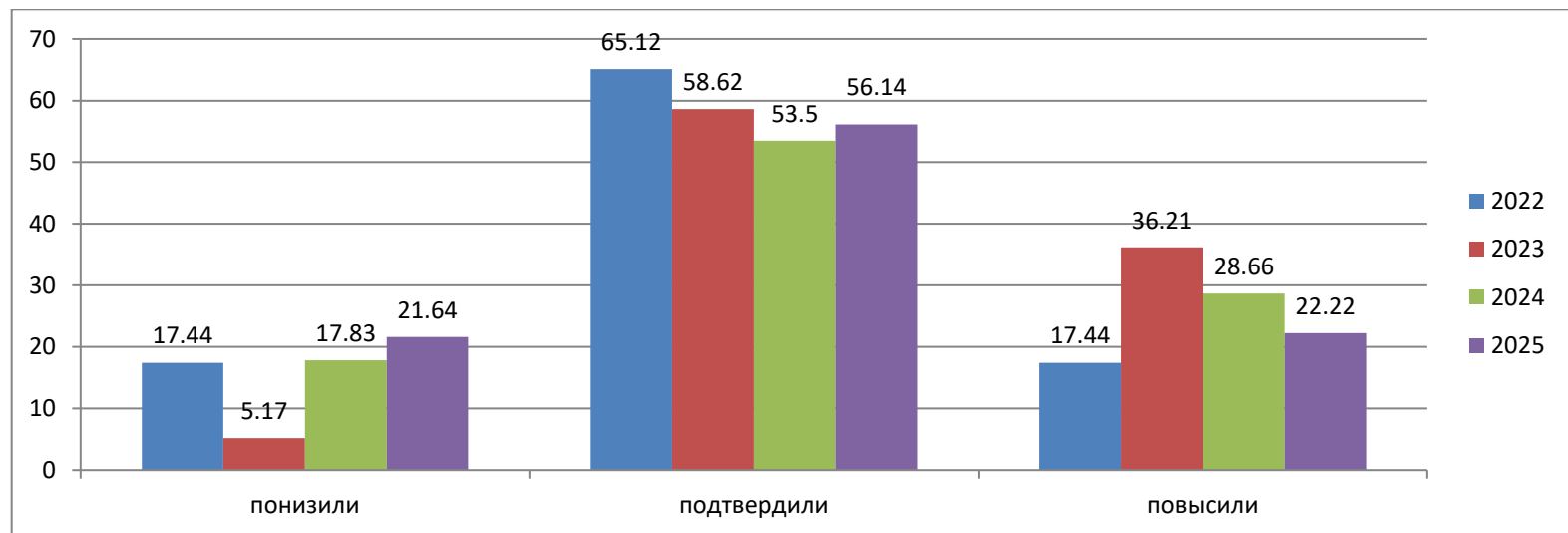
**Соответствие отметок за ВПР по математике и отметок по журналу**

	Понизили (отметка за ВПР ниже отметки по журналу)		Подтвердили (отметка за ВПР соответствует отметке по журналу)		Повысили (отметка за ВПР выше отметки по журналу)		Всего	
	Кол-во участников	Доля в %	Кол-во участников	Доля в %	Кол-во участников	Доля в %	Кол-во участников	Доля в %

Красноярский край	3028	8,67	23367	66,94	8510	24,38	34909	100
Мотыгинский район	37	21,64	96	56,14	38	22,22	171	100
МБОУ Раздолинская СОШ	2	4,44	12	26,67	31	68,89	45	100
МБОУ Орджоникидзевская СОШ	0	0	8	100	0	0	8	100
МБОУ Машуковская СОШ	0	0	4	100	0	0	4	100
МБОУ «Кирсантьевская СОШ»	0	0	4	100	0	0	4	100
МБОУ «Южно-Енисейская СОШ»	0	0	1	100	0	0	1	100
МБОУ Новоангарская СОШ	0	0	13	92,86	1	7,14	14	100
МБОУ «Кулаковская СОШ»	10	58,82	7	41,18	0	0	17	100
МБОУ Рыбинская ООШ	0	0	1	100	0	0	1	100
МБОУ Мотыгинская СШ	24	34,29	40	57,14	6	8,57	70	100
МБОУ Первомайская СШ	1	14,29	6	85,71	0	0	7	100

78,4% (82,16% в 2024 у.г.) учеников начальных классов Мотыгинского района подтвердили или повысили на ВПР ту оценку уровня их предметной подготовки, которая была отражена в классном журнале.

#### Соответствие отметок за ВПР по математике за 2022-2025 г.





### Успешность и качество знаний школьников по результатам ВПР

ОО	Результаты ВПР								Успеваемость по журналу					
	Кол-во участников	Оценка				% усп-ти	% кач-ва	Сред. тест. Балл	Оценка				% усп-ти	% кач-ва
		«2»	«3»	«4»	«5»				«2»	«3»	«4»	«5»		
МБОУ Раздолинская СОШ	45	0	5	13	27	100	89	14	0	13	26	6	100	71
МБОУ Орджоникидзевская СОШ	8	0	3	3	2	100	63	11	0	3	3	2	100	63
МБОУ Машуковская СОШ	4	0	1	2	1	100	75	13	0	1	2	1	100	75
МБОУ «Кирсантьевская СОШ»	4	0	2	2	0	100	50	10	0	2	2	0	100	50
МБОУ «Южно-Енисейская СОШ»	1	0	1	0	0	100	0	5	0	1	0	0	100	0
МБОУ Новоангарская СОШ	14	0	3	8	3	100	79	11	0	4	7	3	100	71
МБОУ «Кулаковская СОШ»	17	0	7	9	1	100	59	9	0	7	9	1	100	59
МБОУ Рыбинская ООШ	1	0	1	0	0	100	0	6	0	1	0	0	100	0
МБОУ Мотыгинская СШ	70	6	25	32	7	91	56	9	1	19	40	10	99	71
МБОУ Первомайская СШ	7	0	1	2	4	100	86	12	0	1	1	5	100	86
<b>ИТОГО:</b>	<b>171</b>	<b>6</b>	<b>49</b>	<b>71</b>	<b>45</b>	<b>96</b>	<b>68</b>	<b>10</b>	<b>1</b>	<b>52</b>	<b>90</b>	<b>28</b>	<b>99</b>	<b>69</b>

В ВПР по математике приняло участие 171 учеников 4-х классов. Справились с работой 162 человека (96%). Качество знаний составило 68%. Средний тестовый балл составил 10 при максимальном 18. Показатель успеваемости по результатам ВПР ниже на 3% показателя успеваемости по журналу. Качество знаний по результатам ВПР ниже на 1% показателя качества по журналу. По итогам учебного года все школы, кроме Мотыгинской СШ, показали 100% успеваемость, а также подтвердили этот показатель. Показатель качества знаний по результатам ВПР ниже по журналу в Мотыгинской СШ, выше в Раздолинской СОШ, Новоангарской СОШ. Остальные школы показатель качества по результатам ВПР и по журналу подтвердили.

## Окружающий мир, 4 класс

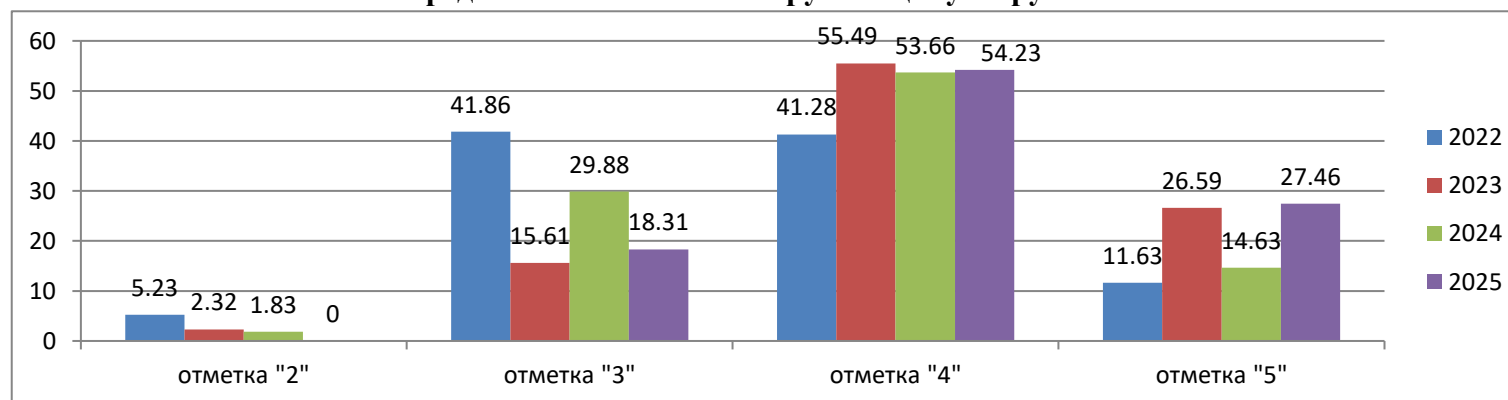
Проверочная работа состояла из 22 заданий. Максимальный балл составил 32

### Распределение отметок за выполнение ВПР по окружающему миру в Мотыгинском районе

	Доля работ, соответствующих отметке			
	«2»	«3»	«4»	«5»
РФ	0,94	18,26	55,08	25,72
Красноярский край	0,48	18,35	58,12	23,05
Мотыгинский район	0	18,31	54,23	27,46
МБОУ Раздолинская СОШ	0	2,5	47,5	50
МБОУ Орджоникидзевская СОШ	0	37,5	37,5	25
МБОУ Машуковская СОШ	0	0	50	50
МБОУ «Кирсаньевская СОШ»	0	0	75	25
МБОУ «Южно-Енисейская СОШ»	0	100	0	0
МБОУ Новоангарская СОШ	0	0	92,31	7,69
МБОУ «Кулаковская СОШ»	0	11,11	72,22	16,67
МБОУ Рыбинская ООШ	0	100	0	0
МБОУ Мотыгинская СШ	0	34,78	52,17	13,04
МБОУ Первомайская СШ	0	28,57	14,29	57,14

Результаты четвероклассников муниципалитета по предмету «Окружающий мир» несколько ниже средних по краю.

### Распределения отметок по окружающему миру за 2022-2024 г.

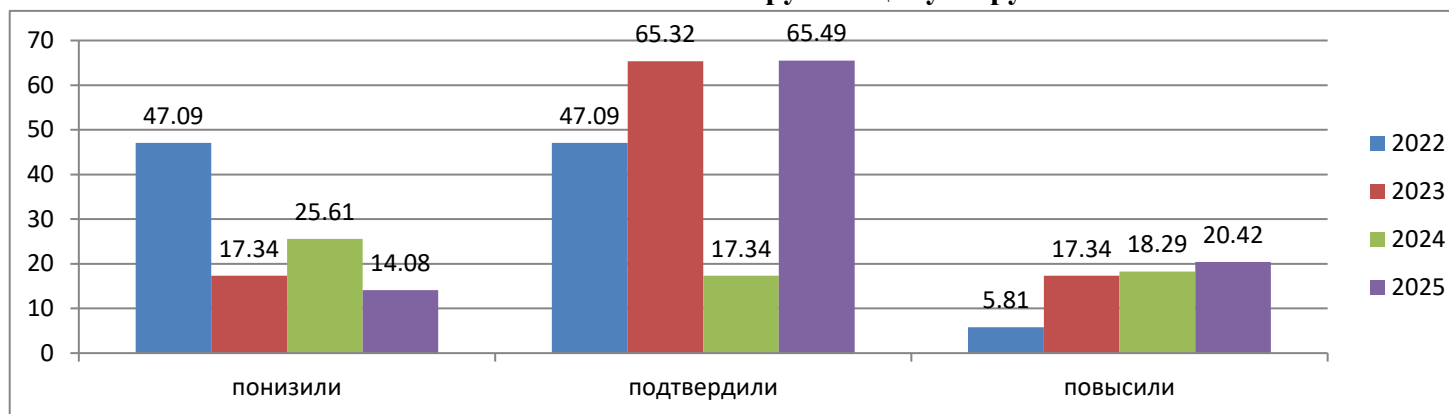


**Соответствие отметок за ВПР по окружающему миру и отметок по журналу**

	Понизили (отметка за ВПР ниже отметки по журналу)		Подтвердили (отметка за ВПР соответствует отметке по журналу)		Повысили (отметка за ВПР выше отметки по журналу)		Всего	
	Кол-во участников	Доля в %	Кол-во участников	Доля в %	Кол-во участников	Доля в %	Кол-во участников	Доля в %
Красноярский край	2478	10,97	15843	70,15	4264	18,88	22590	100
Мотыгинский район	20	14,08	93	65,49	29	20,42	142	100
МБОУ Раздолинская СОШ	1	2,5	17	42,5	22	55	40	100
МБОУ Орджоникидзевская СОШ	2	25	6	75	0	0	8	100
МБОУ Машуковская СОШ	0	0	4	100	0	0	4	100
МБОУ «Кирсаньевская СОШ»	1	25	3	75	0	0	4	100
МБОУ «Южно-Енисейская СОШ»	0	0	1	100	0	0	1	100
МБОУ Новоангарская СОШ	2	15,38	9	69,23	2	15,38	13	100
МБОУ «Кулаковская СОШ»	2	11,11	14	77,78	2	11,11	18	100
МБОУ Рыбинская ООШ	0	0	1	100	0	0	1	100
МБОУ Мотыгинская СШ	11	23,91	32	69,57	3	6,52	46	100
МБОУ Первомайская СШ	1	14,29	6	85,71	0	0	7	100

86% учеников начальных классов Мотыгинского района подтвердили или повысили на ВПР ту оценку уровня их предметной подготовки, которая была отражена в классном журнале. 14% показали более низкий результат.

**Соответствие отметок за ВПР по окружающему миру за 2022-2025 г.**



**Успешность и качество знаний школьников по результатам ВПР**

ОО	Результаты ВПР								Успеваемость по журналу					
	Кол- во участ ников	Оценка				% усп- ти	% кач- ва	Сред. тест. Балл	Оценка				% усп- ти	% кач- ва
		«2»	«3»	«4»	«5»				«2»	«3»	«4»	«5»		
МБОУ Раздолинская СОШ	40	0	1	19	20	100	98	26	0	10	22	8	100	75
МБОУ Орджоникидзевская СОШ	8	0	3	3	2	100	63	20	0	1	5	2	100	88
МБОУ Машуковская СОШ	4	0	0	2	2	100	100	26	0	0	2	2	100	100
МБОУ «Кирсантьевская СОШ»	4	0	0	3	1	100	100	25	0	0	2	2	100	100
МБОУ «Южно-Енисейская СОШ»	1	0	1	0	0	100	0	12	0	1	0	0	100	0
МБОУ Новоангарская СОШ	13	0	0	12	1	100	100	22	0	2	8	3	100	85
МБОУ «Кулаковская СОШ»	18	0	2	13	3	100	89	22	0	2	13	3	100	89
МБОУ Рыбинская ООШ	1	0	1	0	0	100	0	17	0	1	0	0	100	0
МБОУ Мотыгинская СШ	46	0	16	24	6	100	65	20	0	14	19	13	100	70

МБОУ Первомайская СШ	7	0	2	1	4	100	71	23	0	2	0	5	100	71
<b>ИТОГО:</b>	<b>142</b>	<b>0</b>	<b>26</b>	<b>77</b>	<b>39</b>	<b>100</b>	<b>82</b>	<b>21</b>	<b>0</b>	<b>33</b>	<b>71</b>	<b>38</b>	<b>100</b>	<b>77</b>

В ВПР по окружающему миру приняло участие 142 учащихся 4-х классов. Справились с работой все обучающиеся (100%). Качество знаний по итогам ВПР составило 82%, что на 5% выше среднего показателя качества знаний по журналу. Средний тестовый балл составил 21 при максимальном 32. По результатам ВПР показатель успеваемости 100% во всех школах, данный показатель подтвержден и по журналу. Качество знаний по результатам ВПР ниже отметок по журналу в Орджоникидзевской СОШ, Мотыгинской СШ, выше в Раздолинской СОШ, Новоангарской СОШ. В остальных школах показатель качества по результатам ВПР и показателем качества по журналу остался прежним.

### Литературное чтение, 4 класс

Проверочная работа состояла из 15 заданий. Максимальный балл составил 22

#### Распределение отметок за выполнение ВПР по литературному чтению в Мотыгинском районе

	Доля работ, соответствующих отметке			
	«2»	«3»	«4»	«5»
РФ	2,2	25,07	48,93	23,79
Красноярский край	2,48	30,38	51,48	15,66
Мотыгинский район	13,64	45,45	36,36	4,55
МБОУ Мотыгинская СШ	13,64	45,45	36,36	4,55

Результаты четвероклассников муниципалитета по предмету «Литературное чтение» значительно ниже средних по краю, данная работа распределена по «случайному выбору» одному классу из муниципалитета

### Соответствие отметок за ВПР по литературному чтению и отметок по журналу

	Понизили (отметка за ВПР ниже отметки по журналу)		Подтвердили (отметка за ВПР соответствует отметке по журналу)		Повысили (отметка за ВПР выше отметки по журналу)		Всего	
	Кол-во участников	Доля в %	Кол-во участников	Доля в %	Кол-во участников	Доля в %	Кол-во участников	Доля в %
Красноярский край	1606	29,12	3590	65,08	320	5,08	5517	100
Мотыгинский район	18	81,82	3	13,64	1	4,55	22	100
МБОУ Мотыгинская СШ	18	81,82	3	13,64	1	4,55	22	100

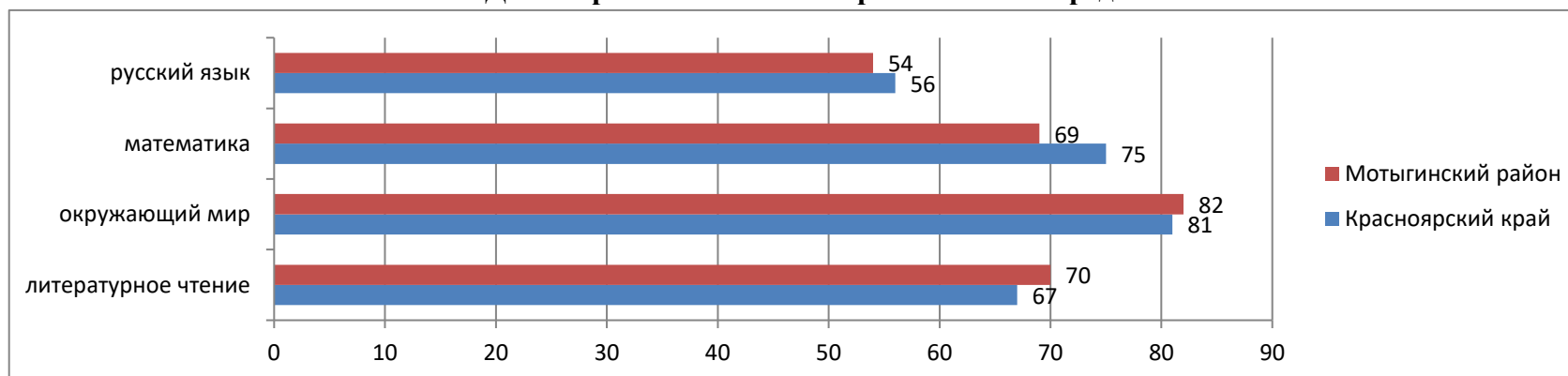
81,82 % учеников показали низкий результат, подтвердили или повысили на ВПР ту оценку уровня их предметной подготовки, которая была отражена в классном журнале 18,18%.

### Успешность и качество знаний школьников по результатам ВПР

ОО	Результаты ВПР								Успеваемость по журналу					
	Кол- во участ ников	Оценка				% усп- ти	% кач- ва	Сред. тест. Балл	Оценка				% усп- ти	% кач- ва
		«2»	«3»	«4»	«5»				«2»	«3»	«4»	«5»		
МБОУ Мотыгинская СШ	22	3	10	8	1	86	41	13	0	2	8	12	100	91
<b>ИТОГО:</b>	<b>22</b>	<b>3</b>	<b>10</b>	<b>8</b>	<b>1</b>	<b>86</b>	<b>41</b>	<b>13</b>	<b>0</b>	<b>2</b>	<b>8</b>	<b>12</b>	<b>100</b>	<b>91</b>

В ВПР по литературному чтению приняло участие 22 учащихся 4-х классов. Справились с работой все обучающиеся (86%). Качество знаний по итогам ВПР составило 41%, что на 50% !!!! ниже среднего показателя качества знаний по журналу. Средний тестовый балл составил 13 при максимальном 22. По результатам ВПР показатель успеваемости ниже в Мотыгинской СШ в сравнении с показателем успеваемости по журналу. Качество знаний по результатам ВПР ниже отметок по журналу в Мотыгинской СШ на 50%!!!.

### Доля хороших и отличных работ по всем предметам



### Русский язык , 5 класс

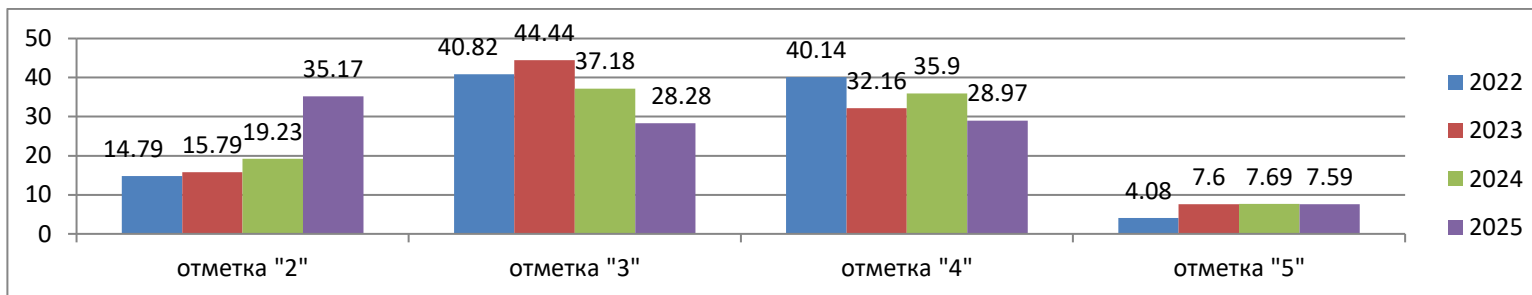
Проверочная работа состояла из 10 заданий. Максимальный балл составил 24.

### Распределение отметок за выполнение ВПР по русскому языку в Мотыгинском районе

	Доля работ, соответствующих отметке			
	«2»	«3»	«4»	«5»
РФ	12,2	38,97	33,44	15,4
Красноярский край	16,44	41,5	30,17	11,89
Мотыгинский район	35,17	28,28	28,97	7,59
МБОУ Раздолинская СОШ	29,17	16,67	37,5	16,67
МБОУ Орджоникидзевская СОШ	42,86	42,86	14,29	0
МБОУ Машуковская СОШ	0	33,33	66,67	0
МБОУ «Кирсантьевская СОШ»	40	20	20	20
МБОУ «Южно-Енисейская СОШ»	50	16,67	33,33	0
МБОУ Новоангарская СОШ	20	30	50	0
МБОУ «Кулаковская СОШ»	90	10	0	0
МБОУ Рыбинская ООШ	33,33	66,67	0	0
МБОУ Мотыгинская СШ	34,85	31,82	27,27	6,06
МБОУ Первомайская СШ	9,09	36,36	36,36	18,18

Результаты пятиклассников муниципалитета по предмету «Русский язык» несколько ниже средних по краю. Доля хороших работ составляет 36,6%

**Распределения отметок по русскому языку за 2022-2025 г.**



**Соответствие отметок за ВПР по русскому языку и отметок по журналу**

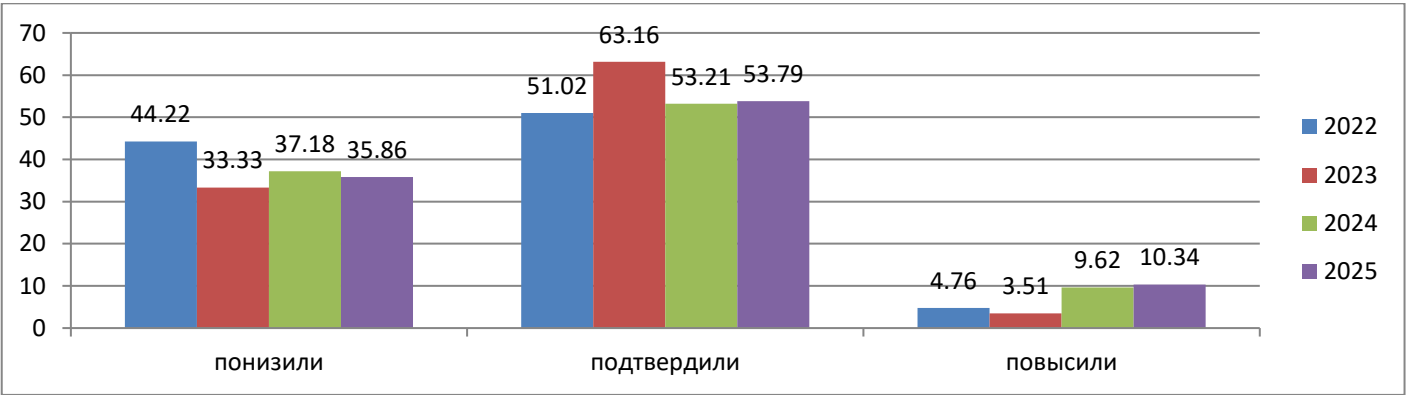
	Понизили (отметка за ВПР ниже отметки по журналу)		Подтвердили (отметка за ВПР соответствует отметке по журналу)		Повысили (отметка за ВПР выше отметки по журналу)		Всего	
	Кол-во участников	Доля в %	Кол-во участников	Доля в %	Кол-во участников	Доля в %	Кол-во участников	Доля в %
Красноярский край	9639	28,89	21414	64,18	2310	6,92	33369	100
Мотыгинский район	52	35,86	78	53,79	15	10,34	145	100
МБОУ Раздолинская СОШ	5	20,83	14	58,33	5	20,83	24	100
МБОУ Орджоникидзевская СОШ	3	42,86	4	57,14	0	0	7	100
МБОУ Машуковская СОШ	0	0	3	100	0	0	3	100
МБОУ «Кирсаньевская СОШ»	4	80	1	20	0	0	5	100
МБОУ «Южно-Енисейская СОШ»	0	0	6	100	0	0	6	100
МБОУ Новоангарская СОШ	2	20	8	80	0	0	10	100
МБОУ «Кулаковская СОШ»	10	100	0	0	0	0	10	100



МБОУ Рыбинская ООШ	1	33,33	2	66,67	0	0	3	100
МБОУ Мотыгинская СШ	26	39,39	30	45,45	10	15,15	66	100
МБОУ Первомайская СШ	1	9,09	10	90,91	0	0	11	100

35,86% (37% в 2023 у.г.) пятиклассников на ВПР не подтвердили ту оценку уровня их предметной подготовки, которая была отражена в классном журнале, показав более низкий результат. 67,14 % учеников подтвердили или повысили свою отметку.

Соответствие отметок за ВПР по русскому языку за 2022-2025 г.



Успешность и качество знаний школьников по результатам ВПР

ОО	Результаты ВПР								Успеваемость по журналу					
	Кол-во учас-т-ник	Оценка				% усп-ти	% кач-ва	Сред. тест. Балл	Оценка				% усп-ти	% кач-ва
		«2»	«3»	«4»	«5»				«2»	«3»	«4»	«5»		
МБОУ Раздолинская СОШ	24	7	4	9	4	71	54	12	2	12	8	2	92	42
МБОУ Орджоникидзевская СОШ	7	3	3	1	0	57	14	12	0	5	2	0	100	29
МБОУ Машуковская СОШ	3	0	1	2	0	100	67	16	0	1	2	0	100	67
МБОУ «Кирсантьевская СОШ»	5	2	1	1	1	60	40	13	0	2	1	2	100	60

МБОУ «Южно-Енисейская СОШ»	6	3	1	2	0	50	33	12	3	1	2	0	50	33
МБОУ Новоангарская СОШ	10	2	3	5	0	80	50	13	0	0	5	5	100	100
МБОУ «Кулаковская СОШ»	10	9	1	0	0	10	0	6	0	4	4	2	100	60
МБОУ Рыбинская ООШ	3	1	2	0	0	67	0	10	0	0	3	0	100	100
МБОУ Мотыгинская СШ	66	23	1	18	4	35	33	12	2	44	19	1	97	30
МБОУ Первомайская СШ	11	1	4	4	2	91	55	15	1	4	3	3	91	55
<b>ИТОГО:</b>	<b>145</b>	<b>51</b>	<b>21</b>	<b>42</b>	<b>11</b>	<b>51</b>	<b>37</b>	<b>12</b>	<b>8</b>	<b>73</b>	<b>49</b>	<b>15</b>	<b>94</b>	<b>44</b>

В ВПР по русскому языку приняло участие 145 учащихся 5-х классов. Справились с работой 94 человека, успеваемость составила 51%. Этот показатель на 43% ниже, чем средний показатель успеваемости по журналу. Качество знаний составило 37%, что на 7% ниже показателя качества по журналу. Средний тестовый балл составил 12 при максимальном 24. По журналу 100% успеваемость показали все школы, кроме Первомайской СШ, Раздолинской СОШ, Мотыгинской СШ, Южно-Енисейской СОШ. Итогами ВПР подтвердили этот показатель Машуковская СОШ и Первомайская СШ, Южно-Енисейская СОШ. В остальных ОО успеваемость по результатам ВПР ниже 100%. Существенно снижен показатель успеваемости в Кулаковской СОШ (на 90%!!!!), в Мотыгинской СШ (на 62%!!), Орджоникидзевской СОШ (на 43%!!), Кирсантьевской СОШ (на 40%!!), Рыбинской ООШ (на 33%), Раздолинской СОШ (на 21%), Новоангарской СОШ (на 20%). Качество знаний по результатам ВПР значительно ниже показателя по журналу в Рыбинской ООШ (на 1000%!!!!), в Кулаковской СОШ (на 60%!), в Новоангарской СОШ (на 50%!).

### Математика , 5 класс

Проверочная работа состояла из 18 заданий. Максимальный балл составил 24.

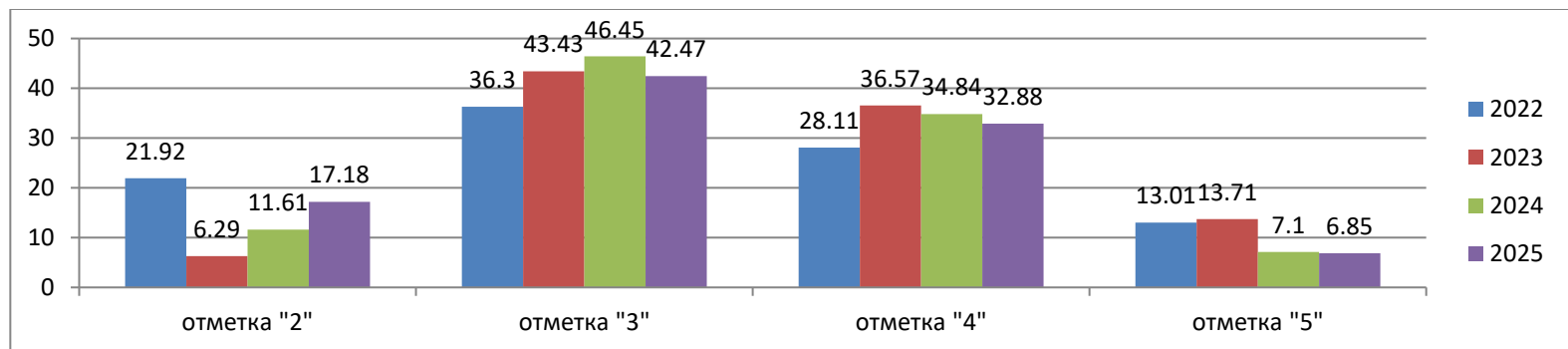
#### Распределение отметок за выполнение ВПР по математике в Мотыгинском районе

	Доля работ, соответствующих отметке			
	«2»	«3»	«4»	«5»
РФ	7,56	37,95	38,21	16,28
Красноярский край	10,08	41,3	35,8	12,82

Мотыгинский район	17,81	42,47	32,88	6,85
МБОУ Раздолинская СОШ	25,93	40,74	22,22	11,11
МБОУ Орджоникидзевская СОШ	50	50	0	0
МБОУ Машуковская СОШ	0	33,33	33,33	33,33
МБОУ «Кирсантьевская СОШ»	20	40	20	20
МБОУ «Южно-Енисейская СОШ»	50	50	0	0
МБОУ Новоангарская СОШ	20	30	50	0
МБОУ «Кулаковская СОШ»	22,22	33,33	44,44	0
МБОУ Рыбинская ООШ	0	66,67	0	33,33
МБОУ Мотыгинская СШ	8,96	46,27	41,79	2,99
МБОУ Первомайская СШ	12,5	25	37,5	25

Результаты учащихся 5 класса муниципалитета по математике незначительно, но ниже средних по краю.

#### Распределения отметок по математике за 2022-2025 г.



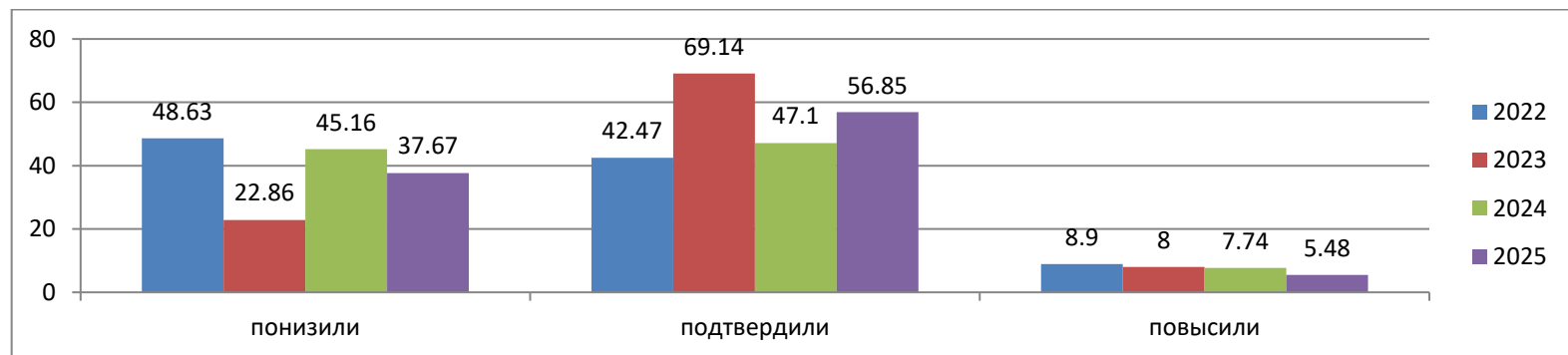
#### Соответствие отметок за ВПР по математике и отметок по журналу

	Понизили (отметка за ВПР ниже отметки по журналу)		Подтвердили (отметка за ВПР соответствует отметке по журналу)		Повысили (отметка за ВПР выше отметки по журналу)		Всего	
	Кол-во	Доля	Кол-во	Доля	Кол-во	Доля	Кол-во	Доля

	участников	в %	участников	в %	участников	в %	участников	в %
Красноярский край	7931	23,77	22381	67,08	3055	9,16	33381	100
Мотыгинский район	55	37,67	83	56,85	8	5,48	146	100
МБОУ Раздолинская СОШ	9	33,33	17	62,96	1	3,7	27	100
МБОУ Орджоникидзевская СОШ	7	87,5	1	12,5	0	0	8	100
МБОУ Машуковская СОШ	1	33,33	1	33,33	1	33,33	3	100
МБОУ «Кирсаньевская СОШ»	3	60	2	40	0	0	5	100
МБОУ «Южно-Енисейская СОШ»	4	66,67	2	33,33	0	0	6	100
МБОУ Новоангарская СОШ	2	20	8	80	0	0	10	100
МБОУ «Кулаковская СОШ»	8	88,89	1	11,11	0	0	9	100
МБОУ Рыбинская ООШ	0	0	2	66,67	1	33,33	3	100
МБОУ Мотыгинская СШ	21	31,34	41	61,19	5	7,46	67	100
МБОУ Первомайская СШ	0	0	8	100	0	0	8	100

37,76% (45% в 2023 у.г.) пятиклассников на ВПР не подтвердили ту оценку уровня их предметной подготовки, которая была отражена в классном журнале, показав более низкий результат.

#### Соответствие отметок за ВПР по математике за 2022-2025 г.



### Успешность и качество знаний школьников по результатам ВПР

ОО	Результаты ВПР								Успеваемость по журналу					
	Кол-во участников	Оценка				% усп-ти	% кач-ва	Сред. тест. Балл	Оценка				% усп-ти	% кач-ва
		«2»	«3»	«4»	«5»				«2»	«3»	«4»	«5»		
МБОУ Раздолинская СОШ	27	7	11	6	3	74	33	10	2	13	9	3	93	44
МБОУ Орджоникидзевская СОШ	8	4	4	0	0	50	0	7	0	3	3	2	100	63
МБОУ Машуковская СОШ	3	0	1	1	1	100	67	15	0	0	3	0	100	100
МБОУ «Кирсантьевская СОШ»	5	1	2	1	1	80	40	11	0	2	1	2	100	60
МБОУ «Южно-Енисейская СОШ»	6	3	3	0	0	50	0	7	1	3	2	0	83	33
МБОУ Новоангарская СОШ	10	2	3	5	0	80	50	12	1	3	6	0	90	60
МБОУ «Кулаковская СОШ»	9	2	3	4	0	78	44	11	0	3	2	4	100	67
МБОУ Рыбинская ООШ	3	0	2	0	1	100	33	12	0	2	1	0	100	33
МБОУ Мотыгинская СШ	67	6	31	28	2	91	45	11	1	28	31	7	99	57
МБОУ Первомайская СШ	8	1	2	3	2	88	63	12	1	2	3	2	88	63
<b>ИТОГО:</b>	<b>146</b>	<b>26</b>	<b>62</b>	<b>48</b>	<b>10</b>	<b>82</b>	<b>40</b>	<b>11</b>	<b>6</b>	<b>59</b>	<b>61</b>	<b>20</b>	<b>96</b>	<b>55</b>

В ВПР по математике приняли участие 146 учащихся 5-х классов. Справились с работой 120 учащихся (82%), качество знаний составило 40%, средний тестовый балл 11 при максимальном 24. Показатель успеваемости по результатам ВПР ниже на 14%, качество знаний ниже на 15% тех же показателей по журналу. Результатами ВПР подтвердили показатель успеваемости Рыбинская ООШ, Машуковская СОШ, Первомайская СШ. Существенно снижен показатель успеваемости в Орджоникидзевской СОШ (на 50%!), Южно-Енисейской СОШ (на 33%), Кулаковской СОШ (на 22%) и в Кирсантьевской СОШ (на 20%) . Качество знаний по результатам ВПР значительно ниже показателя по учебному году в Орджоникидзевской СОШ (на 63%!) и в Машуковской СОШ и в Южно-Енисейской СОШ (на 33%) . В Рыбинской ООШ и Первомайской СОШ качество знаний по итогам ВПР подтвердили.

## Предметы случайного выбора:

### История , 5 класс

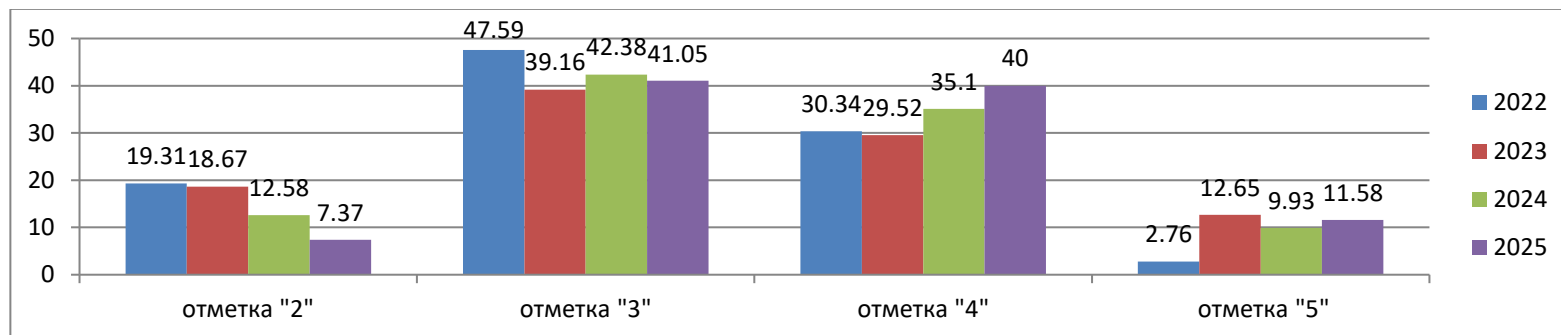
Проверочная работа состояла из 8 заданий. Максимальный балл составил 16.

#### Распределение отметок за выполнение ВПР по истории в Мотыгинском районе

	Доля работ, соответствующих отметке			
	«2»	«3»	«4»	«5»
РФ	5	33,92	42,02	19,06
Красноярский край	6,13	38,79	41,2	13,87
Мотыгинский район	7,37	41,05	40	11,58
МБОУ Орджоникидзевская СОШ	30	60	10	0
МБОУ Машуковская СОШ	0	33,33	66,67	0
МБОУ «Южно-Енисейская СОШ»	0	50	50	0
МБОУ Новоангарская СОШ	0	27,27	45,45	27,27
МБОУ «Кулаковская СОШ»	0	0	50	50
МБОУ Рыбинская ООШ	0	33,33	66,67	0
МБОУ Мотыгинская СШ	9,76	48,78	39,02	2,44
МБОУ Первомайская СШ	0	45,45	36,36	18,18

В целом результаты учеников 5 класса в Мотыгинском районе ниже средних по краю: неудовлетворительных работ на 1,24% больше, хороших и отличных работ в сумме на 9,5% меньше

### Распределения отметок по истории за 2022-2025 г.

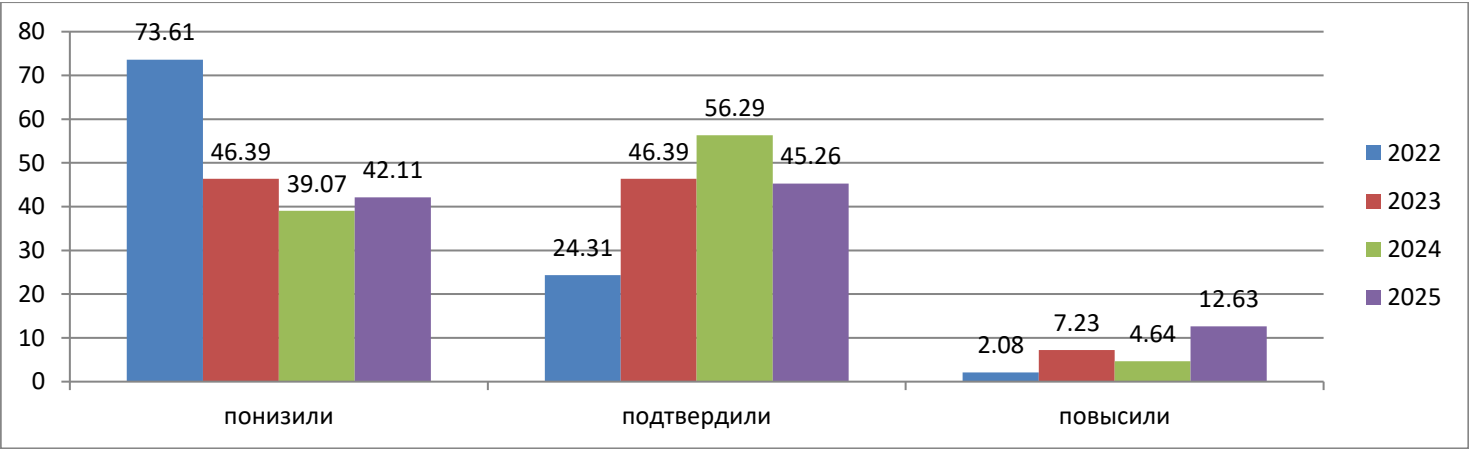


### Соответствие отметок за ВПР по истории и отметок по журналу

	Понизили (отметка за ВПР ниже отметки по журналу)		Подтвердили (отметка за ВПР соответствует по журналу)		Повысили (отметка за ВПР выше отметки по журналу)		Всего	
	Кол-во участников	Доля в %	Кол-во участников	Доля в %	Кол-во участников	Доля в %	Кол-во участников	Доля в %
Красноярский край	5963	27,05	13938	63,23	2141	9,71	22047	100
Мотыгинский район	40	42,11	43	45,26	12	12,63	95	100
МБОУ Орджоникидзевская СОШ	9	90	1	10	0	0	10	100
МБОУ Машуковская СОШ	0	0	3	100	0	0	3	100
МБОУ «Южно-Енисейская СОШ»	0	0	4	66,67	2	33,33	6	100
МБОУ Новоангарская СОШ	1	9,09	10	90,91	0	0	11	100
МБОУ «Кулаковская СОШ»	0	0	5	50	5	50	10	100
МБОУ Рыбинская ООШ	0	0	2	66,67	1	33,33	3	100
МБОУ Мотыгинская СШ	28	68,29	10	24,39	3	7,32	41	100
МБОУ Первомайская СШ	2	18,18	8	72,73	1	9,09	11	100

40% (39% в 2024 у.г.) участников ВПР по истории не подтвердили отметку по этому предмету, выставленную в классный журнал за предыдущую четверть/триместр, показав более низкий результат.

Соответствие отметок за ВПР по истории за 2022-2025 г.



Успешность и качество знаний школьников по результатам ВПР

ОО	Результаты ВПР								Успеваемость по журналу					
	Кол- во участ ников	Оценка				% усп- ти	% кач- ва	Сред. тест. Балл	Оценка				% усп- ти	% кач- ва
		«2»	«3»	«4»	«5»				«2»	«3»	«4»	«5»		
МБОУ Орджоникидзевская СОШ	10	3	6	1	0	70	10	6	0	1	8	1	100	90
МБОУ Машуковская СОШ	3	0	1	2	0	100	67	10	0	1	2	0	100	67
МБОУ «Южно-Енисейская СОШ»	6	0	3	3	0	100	50	8	0	5	1	0	100	17
МБОУ Новоангарская СОШ	11	0	3	5	3	100	73	11	0	3	4	4	100	73
МБОУ «Кулаковская СОШ»	10	0	0	5	5	100	100	12	0	2	6	2	100	80



МБОУ Рыбинская ООШ	3	0	1	2	0	100	67	8	0	2	1	0	100	33
МБОУ Мотыгинская СШ	41	4	20	16	1	90	41	8	0	6	21	14	100	85
МБОУ Первомайская СШ	11	0	5	4	2	100	55	9	1	2	6	2	91	73
<b>ИТОГО:</b>	<b>95</b>	<b>7</b>	<b>39</b>	<b>38</b>	<b>11</b>	<b>93</b>	<b>52</b>	<b>9</b>	<b>1</b>	<b>22</b>	<b>49</b>	<b>23</b>	<b>99</b>	<b>76</b>

В ВПР по истории приняли участие 95 учащихся 5-х классов. Успешно справились 88 человек. Успеваемость составила 93%, качество знаний 52%, средний тестовый балл 9 при максимальном 16. Уровень успеваемости по результатам ВПР на 6% ниже показателя успеваемости по учебному периоду. Показатель качества знаний ниже на 24% показателя по итогам журнала. По результатам ВПР успеваемость подтвердили во всех школах кроме Орджоникидзевской СОШ (ниже на 30%), Мотыгинской СШ. Первомайская СШ повысила показатель успеваемости по результатам ВПР. Качество знаний по итогам ВПР значительно ниже этого же показателя по итогам учебного года в Орджоникидзевской СОШ (на 80%!), Южно-Енисейской СОШ (на 33%). Рыбинской ООШ (на 34%). и в Мотыгинской СШ (на 44%!).

### Биология , 5 класс

Проверочная работа состояла из 29 заданий. Максимальный балл составил 43.

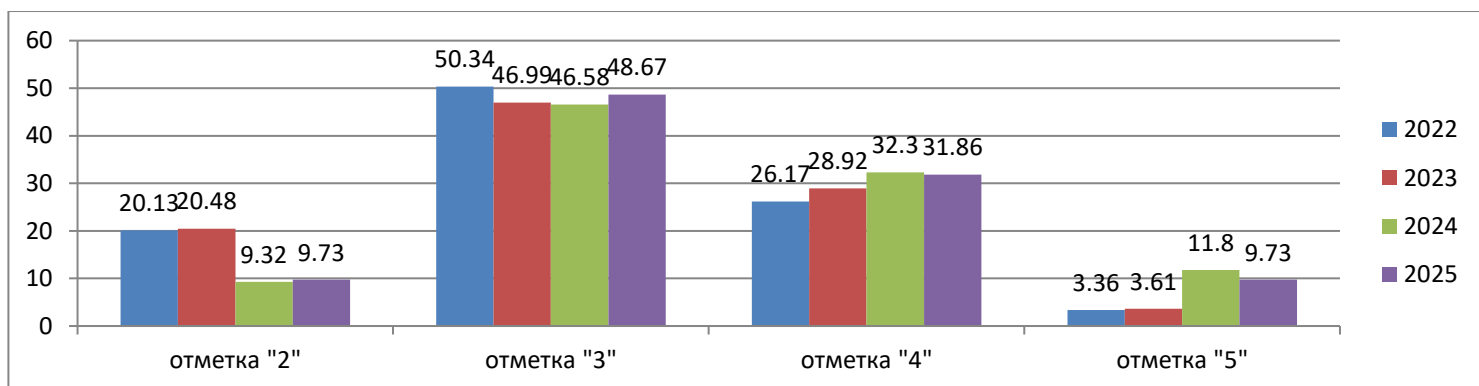
#### Распределение отметок за выполнение ВПР по биологии в Мотыгинском районе

	Доля работ, соответствующих отметке			
	«2»	«3»	«4»	«5»
РФ	2,87	37,27	47,93	11,92
Красноярский край	3,25	42,78	45,86	8,12
Мотыгинский район	9,73	48,67	31,86	9,73
МБОУ Раздолинская СОШ	22,73	54,55	22,73	0
МБОУ Орджоникидзевская СОШ	10	70	20	0
МБОУ Машуковская СОШ	0	33,33	66,67	0
МБОУ «Кирсантьевская СОШ»	0	66,67	0	33,33
МБОУ «Южно-Енисейская СОШ»	0	60	20	20
МБОУ Новоангарская СОШ	0	45,45	45,45	9,09

МБОУ «Кулаковская СОШ»	0	0	75	25
МБОУ Рыбинская ООШ	0	0	100	0
МБОУ Мотыгинская СШ	13,16	60,53	26,32	0
МБОУ Первомайская СШ	0	20	20	60

Доля отметок «2» и «3» за ВПР по биологии в Мотыгинском районе на 12,37% больше, чем в среднем по краю, настолько же меньше хороших и отличных работ.

#### Распределения отметок по биологии за 2022-2025 г.



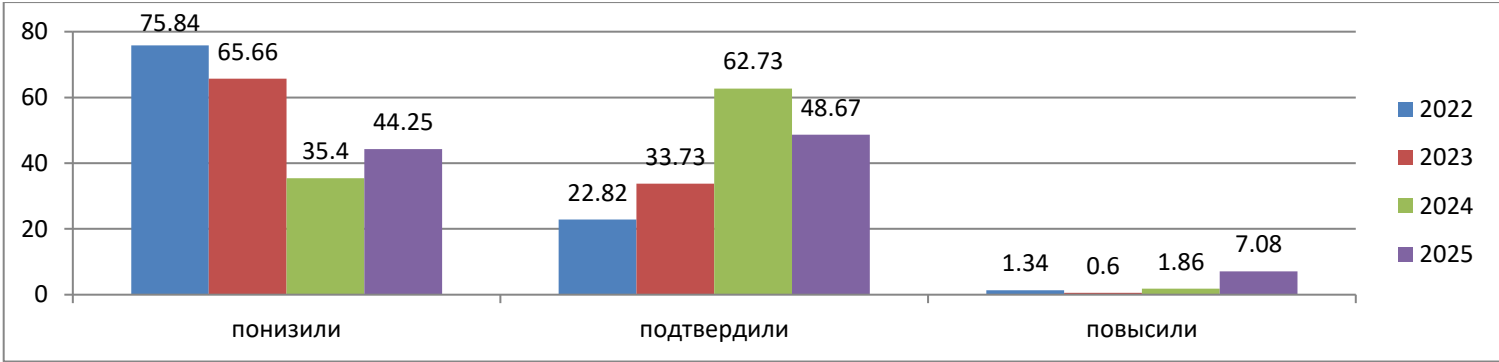
#### Соответствие отметок за ВПР по биологии и отметок по журналу

	Понизили (отметка за ВПР ниже отметки по журналу)		Подтвердили (отметка за ВПР соответствует отметке по журналу)		Повысили (отметка за ВПР выше отметки по журналу)		Всего	
	Кол-во участников	Доля в %	Кол-во участников	Доля в %	Кол-во участников	Доля в %	Кол-во участников	Доля в %
Красноярский край	7484	30,21	15805	63,79	1486	6	24803	100
Мотыгинский район	50	44,25	55	48,67	8	7,08	113	100
МБОУ Раздолинская СОШ	12	54,55	9	40,91	1	4,55	22	100
МБОУ Орджоникидзевская СОШ	4	40	6	60	0	0	10	100
МБОУ Машуковская СОШ	0	0	3	100	0	0	3	100

МБОУ «Кирсаньевская СОШ»	0	0	3	100	0	0	3	100
МБОУ «Южно-Енисейская СОШ»	1	20	4	80	0	0	5	100
МБОУ Новоангарская СОШ	2	18,18	8	72,73	1	9,09	11	100
МБОУ «Кулаковская СОШ»	3	37,5	4	50	1	12,5	8	100
МБОУ Рыбинская ООШ	0	0	0	0	3	100	3	100
МБОУ Мотыгинская СШ	28	73,68	10	26,32	0	0	38	100
МБОУ Первомайская СШ	0	0	8	80	2	20	10	100

Более половины – 55,75% участников ВПР по биологии подтвердили или повысили отметку по этому предмету, которая была отражена в классном журнале, показав более высокий результат.

Соответствие отметок за ВПР по биологии за 2022-2024 г.



Успешность и качество знаний школьников по результатам ВПР

ОО	Результаты ВПР								Успеваемость					
	Кол-во участников	Оценка				% усп-ти	% кач-ва	Сред. тест. Балл	Оценка				% усп-ти	% кач-ва
		«2»	«3»	«4»	«5»				«2»	«3»	«4»	«5»		
МБОУ Раздолинская СОШ	22	5	12	5	0	77	23	18	1	7	12	2	95	64

МБОУ Орджоникидзевская СОШ	10	1	7	2	0	90	20	20	0	6	3	1	100	40
МБОУ Машуковская СОШ	3	0	1	2	0	100	67	26	0	1	2	0	100	67
МБОУ «Кирсантьевская СОШ»	3	0	2	0	1	100	33	23	0	2	0	1	100	33
МБОУ «Южно-Енисейская СОШ»	5	0	3	1	1	100	40	23	0	2	2	1	100	60
МБОУ Новоангарская СОШ	11	0	5	5	1	100	55	24	0	3	8	0	100	73
МБОУ «Кулаковская СОШ»	8	0	0	6	2	100	100	33	0	4	4	0	100	50
МБОУ Рыбинская ООШ	3	0	0	3	0	100	100	28	0	3	0	0	100	0
МБОУ Мотыгинская СШ	38	5	23	10	0	87	26	19	0	5	27	6	100	87
МБОУ Первомайская СШ	10	0	2	2	6	100	80	33	0	3	2	5	100	70
<b>ИТОГО:</b>	<b>113</b>	<b>11</b>	<b>55</b>	<b>36</b>	<b>11</b>	<b>90</b>	<b>42</b>	<b>25</b>	<b>1</b>	<b>36</b>	<b>60</b>	<b>16</b>	<b>99</b>	<b>67</b>

В ВПР по биологии приняли участие 113 учащихся 5-х классов. Справились успешно 102 человек. Успеваемость составила 90%, качество знаний 42%, средний тестовый балл 25 при максимальном 43. Показатель успеваемости по результатам ВПР ниже показателя успеваемости по итогам учебного года на 9%, качество знаний ниже показателя по итогам года на 25%. Итоговый показатель успеваемости подтвердили результатами ВПР и показали 100% успеваемость Машуковская СОШ, Первомайская СОШ, Кирсантьевская СОШ, Южно-Енисейская СОШ, Новоангарская СОШ, Кулаковская СОШ и Рыбинская ООШ. Качество знаний по итогам ВПР оказалось ниже показателя по итогам журнала в семи школах. Существенная разница в этих показателях прослеживается в Мотыгинской СОШ (на 61%) Раздолинской СОШ (на 41%). Выше показатель качества по результатам ВПР оказались в Кулаковской СОШ, Рыбинской ООШ и Первомайской СШ.

### География , 5 класс

Проверочная работа состояла из 17 заданий. Максимальный балл составил 20.

#### Распределение отметок за выполнение ВПР по географии в Мотыгинском районе

	Доля работ, соответствующих отметке			
	«2»	«3»	«4»	«5»
РФ	3,89	39,43	45,99	10,69
Красноярский край	4,49	42,98	44,53	7,99
Мотыгинский район	0	26,09	69,57	4,35
МБОУ Мотыгинская СШ	0	26,09	69,57	4,35

В целом результаты учеников 5 класса в Мотыгинском районе незначительно ниже средних по краю: неудовлетворительных работ на 4,15% больше, хороших и отличных работ в сумме на 4,16% меньше.

#### Соответствие отметок за ВПР по географии и отметок по журналу

	Понизили (отметка за ВПР ниже отметки по журналу)		Подтвердили (отметка за ВПР соответствует отметке по журналу)		Повысили (отметка за ВПР выше отметки по журналу)		Всего	
	Кол-во участников	Доля в %	Кол-во участников	Доля в %	Кол-во участников	Доля в %	Кол-во участников	Доля в %
Красноярский край	2608	30,67	5427	63,82	469	5,52	8508	100
Мотыгинский район	13	56,52	10	43,48	0	0	23	100
МБОУ Мотыгинская СШ	13	56,52	10	43,48	0	0	23	100

56,52% участников ВПР по географии не подтвердили отметку по этому предмету, выставленную в классный журнал за предыдущую четверть/триместр, показав более низкий результат.

#### Успешность и качество знаний школьников по результатам ВПР

ОО	Результаты ВПР					Успеваемость по журналу		
	Кол-	Оценка	%	%	Сред.	Оценка	%	%

	во участ ников	«2»	«3»	«4»	«5»	усп- ти	кач- ва	тест. Балл	«2»	«3»	«4»	«5»	усп- ти	кач- ва
МБОУ Мотыгинская СШ	23	0	6	16	1	100	74	13	0	2	10	11	100	91
<b>ИТОГО:</b>	<b>23</b>	<b>0</b>	<b>6</b>	<b>16</b>	<b>1</b>	<b>100</b>	<b>74</b>	<b>13</b>	<b>0</b>	<b>2</b>	<b>10</b>	<b>11</b>	<b>100</b>	<b>91</b>

В ВПР по географии приняли участие 23 учащихся 5-х классов из Мотыгинской СШ. Успешно все справились. Успеваемость составила 100%, качество знаний 74%, средний тестовый балл 13 при максимальном 20. Показатель качества знаний ниже на 17% показателя по итогам журнала.

### Английский язык , 5 класс

Проверочная работа состояла из 7 заданий. Максимальный балл составил 25.

#### Распределение отметок за выполнение ВПР по английскому языку в Мотыгинском районе

	Доля работ, соответствующих отметке			
	«2»	«3»	«4»	«5»
РФ	9,98	36,83	40,51	12,68
Красноярский край	13,76	41,58	36,85	7,81
Мотыгинский район	48,94	25,53	19,15	6,38
МБОУ Раздолинская СОШ	45,83	16,67	25	12,5
МБОУ Мотыгинская СШ	52,17	34,78	13,04	0

В целом результаты учеников 5 класса в Мотыгинском районе ниже средних по краю: неудовлетворительных работ на 19,13% больше, хороших и отличных работ настолько же меньше.

### Соответствие отметок за ВПР по английскому языку и отметок по журналу

	Понизили (отметка за ВПР ниже отметки по журналу)		Подтвердили (отметка за ВПР соответствует отметке по журналу)		Повысили (отметка за ВПР выше отметки по журналу)		Всего	
	Кол-во участников	Доля в %	Кол-во участников	Доля в %	Кол-во участников	Доля в %	Кол-во участников	Доля в %
Красноярский край	2596	40,8	3526	55,42	240	3,77	6364	100
Мотыгинский район	31	65,96	13	27,66	3	6,38	47	100
МБОУ Раздолинская СОШ	13	54,17	9	37,5	2	8,33	24	100
МБОУ Мотыгинская СШ	18	78,26	4	17,39	1	4,35	23	100

65,96 участников ВПР по английскому языку не подтвердили отметку по этому предмету, выставленную в классный журнал за предыдущую четверть/триместр, показав более низкий результат.

### Успешность и качество знаний школьников по результатам ВПР

ОО	Результаты ВПР								Успеваемость по журналу					
	Кол- во участ ников	Оценка				% усп- ти	% кач- ва	Сред. тест. Балл	Оценка				% усп- ти	% кач- ва
		«2»	«3»	«4»	«5»				«2»	«3»	«4»	«5»		
МБОУ Раздолинская СОШ	24	11	4	6	3	54	38	12	1	10	10	3	96	54
МБОУ Мотыгинская СШ	23	12	8	3	0	48	13	10	0	14	8	1	100	39
<b>ИТОГО:</b>	<b>47</b>	<b>23</b>	<b>12</b>	<b>9</b>	<b>3</b>	<b>51</b>	<b>26</b>	<b>11</b>	<b>1</b>	<b>24</b>	<b>18</b>	<b>4</b>	<b>98</b>	<b>47</b>

В ВПР по английскому языку приняли участие 47 учащихся 5-х классов из Мотыгинской СШ. Успешно справились 24 человека.

Успеваемость составила 51%, качество знаний 26%, средний тестовый балл 11 при максимальном 25. Показатель качества знаний ниже на 21% показателя по итогам журнала. Успеваемость по результатам ВПР ниже итогового показателя успеваемости в Раздолинской СОШ (на 42%!), Мотыгинской СШ (на 52%!!!). Показатель качества по результатам ВПР также ниже в этих школах.

### Литература, 5 класс

Проверочная работа состояла из 11 заданий. Максимальный балл составил 17.

#### Распределение отметок за выполнение ВПР по литературе в Мотыгинском районе

	Доля работ, соответствующих отметке			
	«2»	«3»	«4»	«5»
РФ	9,21	31,75	36,96	22,08
Красноярский край	11,72	34,65	36,32	17,31
Мотыгинский район	0	50	33,33	16,67
МБОУ Кирсантьевская СОШ	0	50	33,33	16,67

Результаты учеников 5 класса в Мотыгинском районе ниже средних по краю.

#### Соответствие отметок за ВПР по литературе отметок по журналу

	Понизили (отметка за ВПР ниже отметки по журналу)		Подтвердили (отметка за ВПР соответствует по журналу)		Повысили (отметка за ВПР выше отметки по журналу)		Всего	
	Кол-во участников	Доля в %	Кол-во участников	Доля в %	Кол-во участников	Доля в %	Кол-во участников	Доля в %
Красноярский край	1704	34,67	2852	58,03	359	7,3	4915	100
Мотыгинский район	4	66,67	2	33,33	0	0	6	100
МБОУ Кирсантьевская СОШ	4	66,67	2	33,33	0	0	6	100



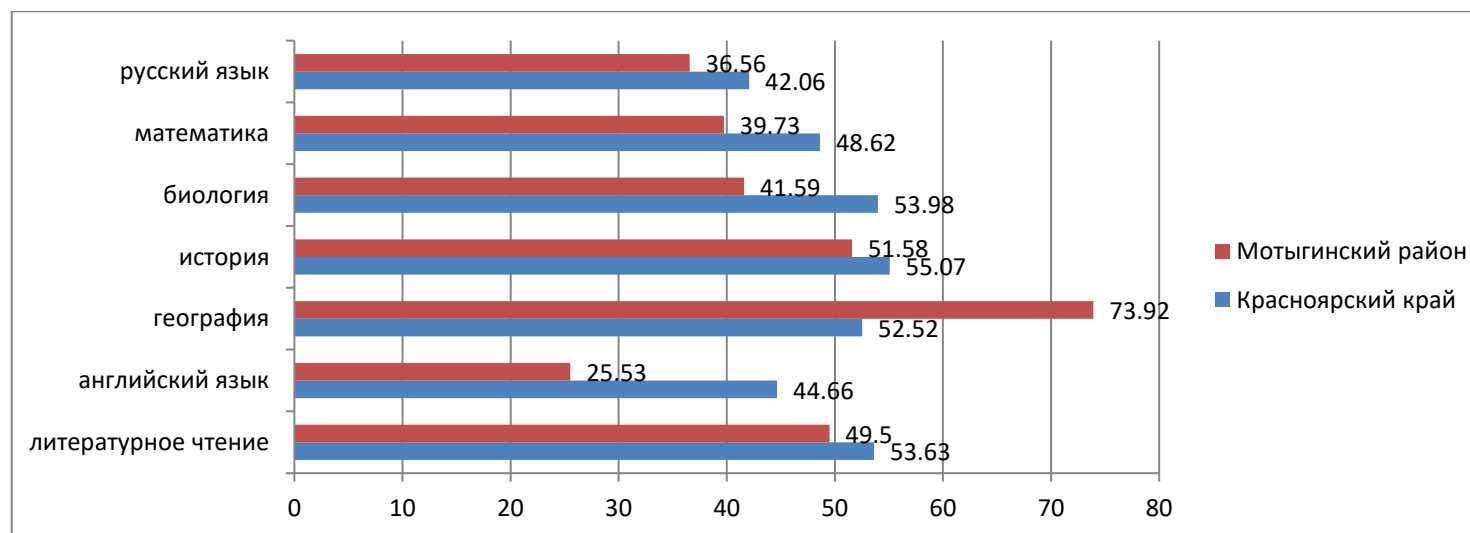
66,67 участников ВПР по литературе не подтвердили отметку по этому предмету, выставленную в классный журнал за предыдущую четверть/триместр, показав более низкий результат.

### Успешность и качество знаний школьников по результатам ВПР

ОО	Результаты ВПР								Успеваемость по журналу					
	Кол-во участников	Оценка				% усп-ти	% кач-ва	Сред. тест. Балл	Оценка				% усп-ти	% кач-ва
		«2»	«3»	«4»	«5»				«2»	«3»	«4»	«5»		
МБОУ Кирсантьевская СОШ	6	0	3	2	1	100	50	11	0	0	4	2	100	100
ИТОГО:	6	0	3	2	1	100	50	11	0	0	4	2	100	100

В ВПР по литературе приняли участие 6 учащихся 5-х классов из Кирсантьевской СОШ. Успешно справились все. Успеваемость составила 100%, качество знаний 50%, средний тестовый балл 11 при максимальном 17. Успеваемость по результатам ВПР Кирсантьевская СОШ подтвердила. А качество знаний по результатам ВПР оказалось ниже на 50%!

### Доля хороших и отличных работ по всем предметам



## Русский язык , 6 класс

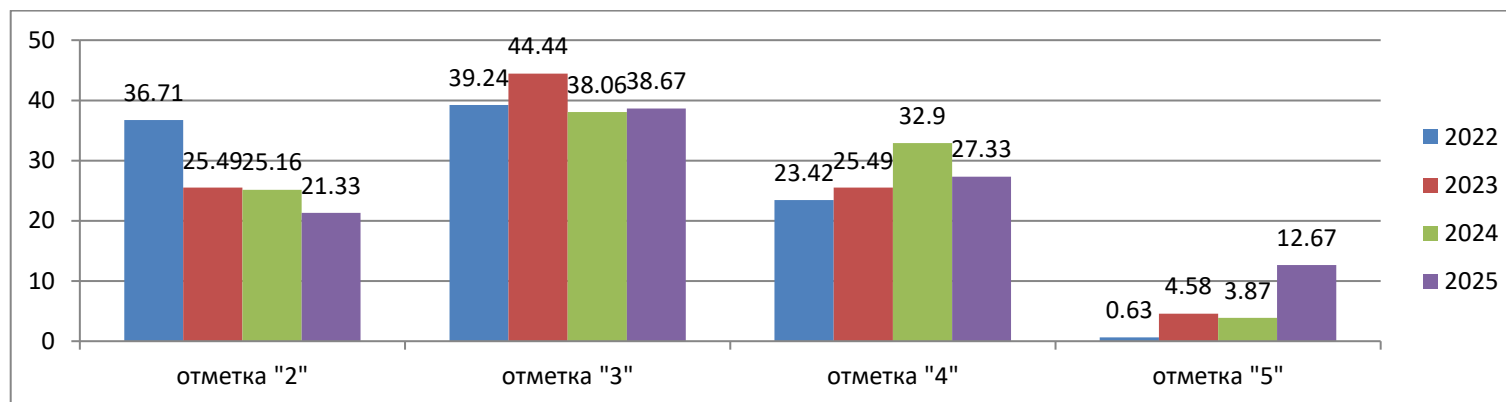
Проверочная работа состояла из 10 заданий. Максимальный балл составил 25.

### Распределение отметок за выполнение ВПР по русскому языку в Мотыгинском районе

	Доля работ, соответствующих отметке			
	«2»	«3»	«4»	«5»
РФ	9,5	37,08	35,55	17,87
Красноярский край	12,3	39,49	33,64	14,57
Мотыгинский район	21,33	38,67	27,33	12,67
МБОУ Раздолинская СОШ	19,35	35,48	25,81	19,35
МБОУ Орджоникидзевская СОШ	0	0	66,67	33,33
МБОУ Машуковская СОШ	0	83,33	16,67	0
МБОУ «Кирсантьевская СОШ»	0	0	100	0
МБОУ «Южно-Енисейская СОШ»	33,33	33,33	33,33	0
МБОУ Новоангарская СОШ	10	35	30	25
МБОУ «Кулаковская СОШ»	16,67	50	16,67	16,67
МБОУ Рыбинская ООШ	40	40	20	0
МБОУ Мотыгинская СШ	32,69	38,46	23,08	5,77
МБОУ Первомайская СШ	9,09	45,45	36,36	9,09

Доля отметок «2» и «3» за ВПР по русскому языку в Мотыгинском районе на 8,21% больше, чем в среднем по краю, соответственно меньше хороших и отличных работ.

### Распределения отметок по русскому языку за 2022-2025 г.



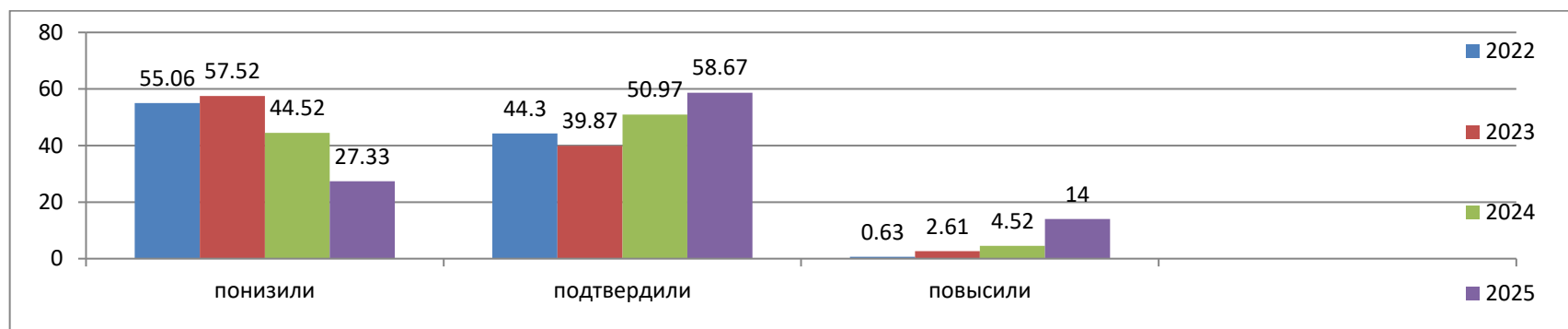
### Соответствие отметок за ВПР по русскому языку и отметок по журналу

	Понизили (отметка за ВПР ниже отметки по журналу)		Подтвердили (отметка за ВПР соответствует отметке по журналу)		Повысили (отметка за ВПР выше отметки по журналу)		Всего	
	Кол-во участников	Доля в %	Кол-во участников	Доля в %	Кол-во участников	Доля в %	Кол-во участников	Доля в %
Красноярский край	7356	21,71	22153	65,38	4372	12,9	33889	100
Мотыгинский район	41	27,33	88	58,67	21	14	150	100
МБОУ Раздолинская СОШ	6	19,35	17	54,84	8	25,81	31	100
МБОУ Орджоникидзевская СОШ	0	0	4	66,67	2	33,33	6	100
МБОУ Машуковская СОШ	1	16,67	5	83,33	0	0	6	100
МБОУ «Кирсантьевская СОШ»	0	0	1	100	0	0	1	100
МБОУ «Южно-Енисейская СОШ»	0	0	6	100	0	0	6	100
МБОУ Новоангарская СОШ	3	15	12	60	5	25	20	100
МБОУ «Кулаковская СОШ»	5	41,67	6	50	1	8,33	12	100

МБОУ Рыбинская ООШ	2	40	3	60	0	0	5	100
МБОУ Мотыгинская СШ	24	46,15	23	44,23	5	9,62	52	100
МБОУ Первомайская СШ	0	0	11	100	0	0	11	100

Более половины участников ВПР по русскому языку подтвердили отметку по этому предмету, которая была отражена в классном журнале, показав более высокий результат.

#### Соответствие отметок за ВПР по русскому языку за 2022-2025 г.



#### Успешность и качество знаний школьников по результатам ВПР

ОО	Результаты ВПР								Успеваемость по журналу					
	Кол-во участников	Оценка				% усп-ти	% кач-ва	Сред. тест. Балл	Оценка				% усп-ти	% кач-ва
		«2»	«3»	«4»	«5»				«2»	«3»	«4»	«5»		
МБОУ Раздолинская СОШ	31	6	11	8	6	81	45	16	2	17	10	2	94	39
МБОУ Орджоникидзевская СОШ	6	0	0	4	2	100	100	19	0	0	6	0	100	100
МБОУ Машуковская СОШ	6	0	5	1	0	100	17	15	0	4	2	0	100	33
МБОУ «Кирсантьевская СОШ»	1	0	0	1	0	100	100	18	0	0	1	0	100	100
МБОУ «Южно-Енисейская СОШ»	6	2	2	2	0	67	33	14	2	2	2	0	67	33

МБОУ Новоангарская СОШ	20	2	7	6	5	90	55	17	0	8	12	0	100	60
МБОУ «Кулаковская СОШ»	12	2	6	2	2	83	33	15	0	5	6	1	100	58
МБОУ Рыбинская ООШ	5	2	2	1	0	60	20	13	1	2	2	0	80	40
МБОУ Мотыгинская СШ	52	17	20	12	3	67	29	14	1	30	18	3	98	40
МБОУ Первомайская СШ	11	1	5	4	1	91	45	17	1	5	4	1	91	45
<b>ИТОГО:</b>	<b>150</b>	<b>32</b>	<b>58</b>	<b>41</b>	<b>19</b>	<b>79</b>	<b>40</b>	<b>16</b>	<b>7</b>	<b>73</b>	<b>63</b>	<b>7</b>	<b>95</b>	<b>47</b>

В ВПР по русскому языку приняли участие 150 учащихся 6-х классов. Справились с работой 118 учеников. Успеваемость составила 79%, качество знаний 40%, средний тестовый балл 16 при максимальном 25. Показатель успеваемости по результатам ВПР ниже на 16% показателя успеваемости по итогам учебного периода. Качество знаний по результатам ВПР ниже итогового показателя на 7%. По результатам ВПР 100% успеваемость подтвердили только в Орджоникидзевской СОШ, Машуковской СОШ, Кирсантьевской СОШ. Свои показатели успеваемости также подтвердили Южно-Енисейская СОШ и Первомайская СШ. Успеваемость по результатам ВПР ниже итогового показателя года в Мотыгинской СШ (на 31%!), Рыбинской ООШ (на 20%). 100% качество знаний по результатам ВПР показали Орджоникидзевская СОШ и Кирсантьевская СОШ, что было подтверждено и результатами по журналу. В Первомайской СОШ и Южно-Енисейской СОШ показатель качества знаний остался прежним. В остальных школах наблюдается снижение качества знаний, но не превышает 30%.

### Математика , 6 класс

Проверочная работа состояла из 18 заданий. Максимальный балл составил 24.

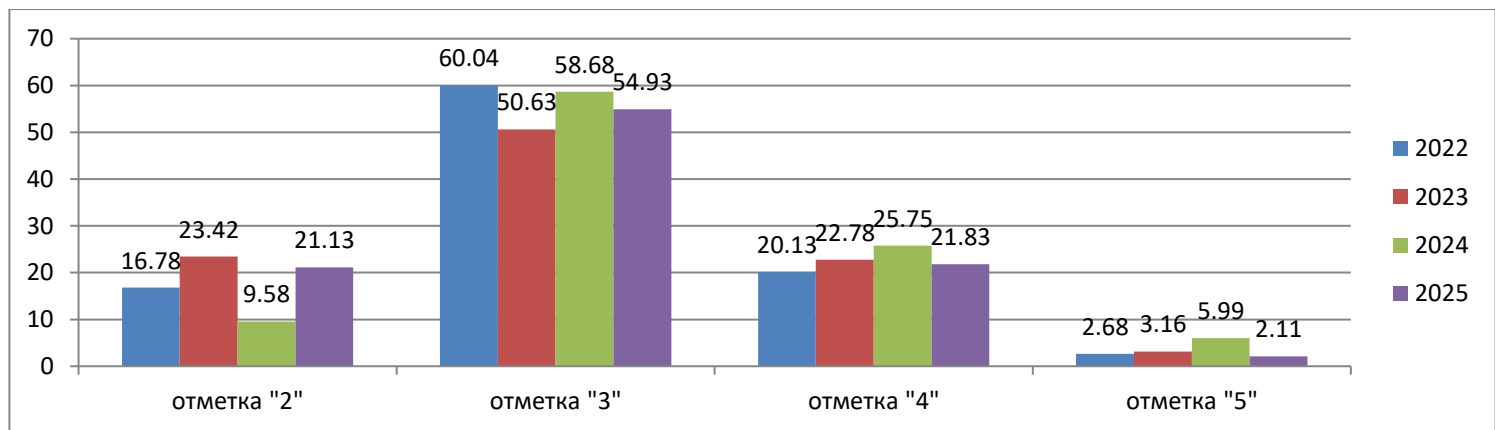
#### Распределение отметок за выполнение ВПР по математике в Мотыгинском районе

	Доля работ, соответствующих отметке			
	«2»	«3»	«4»	«5»
РФ	8,91	46,8	34,7	9,59
Красноярский край	11,89	51,58	29,93	6,6
Мотыгинский район	21,13	54,93	21,83	2,11
МБОУ Раздолинская СОШ	30	56,67	13,33	0

МБОУ Орджоникидзевская СОШ	0	14,29	85,71	0
МБОУ Машуковская СОШ	0	50	50	0
МБОУ «Кирсантьевская СОШ»	0	100	0	0
МБОУ «Южно-Енисейская СОШ»	50	50	0	0
МБОУ Новоангарская СОШ	5,88	47,06	47,06	0
МБОУ «Кулаковская СОШ»	16,67	66,67	16,67	0
МБОУ Рыбинская ООШ	20	60	20	0
МБОУ Мотыгинская СШ	28,3	66,04	5,66	0
МБОУ Первомайская СШ	0	27,27	45,45	27,27

Доля отметок «2» и «3» за ВПР по математике в Мотыгинском районе на 12,59% больше, чем в среднем по краю, настолько же меньше хороших и отличных работ.

#### Распределения отметок по математике за 2022-2025 г.

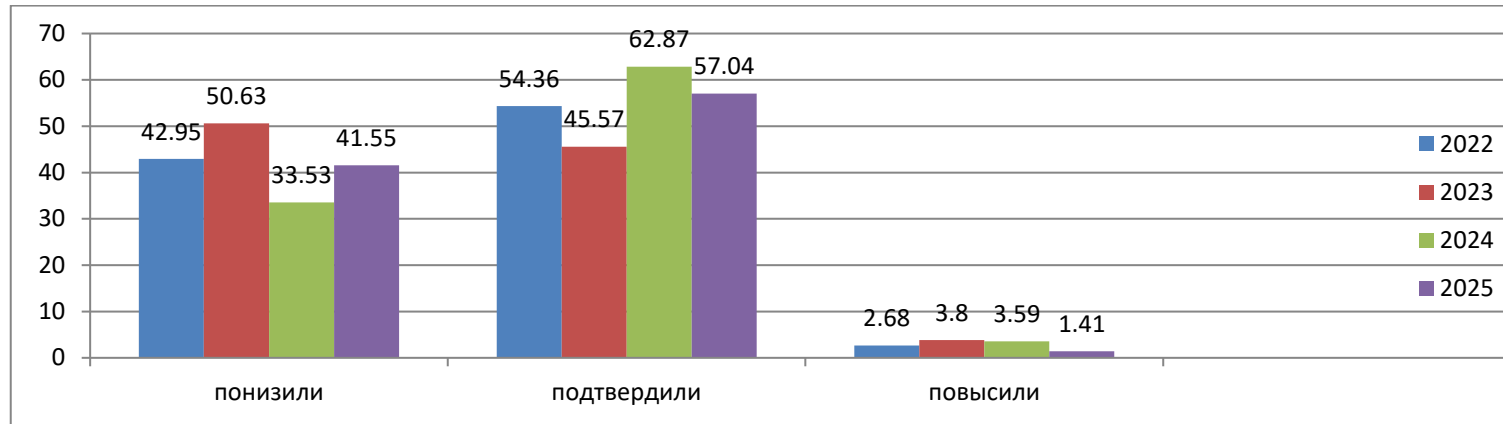


**Соответствие отметок за ВПР по математике и отметок по журналу**

	<b>Понизили (отметка за ВПР ниже отметки по журналу)</b>		<b>Подтвердили (отметка за ВПР соответствует отметке по журналу)</b>		<b>Повысили (отметка за ВПР выше отметки по журналу)</b>		<b>Всего</b>	
	<b>Кол-во участников</b>	<b>Доля в %</b>	<b>Кол-во участников</b>	<b>Доля в %</b>	<b>Кол-во участников</b>	<b>Доля в %</b>	<b>Кол-во участников</b>	<b>Доля в %</b>
Красноярский край	9211	28,41	21271	65,6	1945	6	32442	100
Мотыгинский район	59	41,55	81	57,04	2	1,41	142	100
МБОУ Раздолинская СОШ	7	23,33	23	76,67	0	0	30	100
МБОУ Орджоникидзевская СОШ	1	14,29	6	85,71	0	0	7	100
МБОУ Машуковская СОШ	0	0	6	100	0	0	6	100
МБОУ «Кирсаньевская СОШ»	1	100	0	0	0	0	1	100
МБОУ «Южно-Енисейская СОШ»	5	83,33	1	16,67	0	0	6	100
МБОУ Новоангарская СОШ	1	5,88	15	88,24	1	5,88	17	100
МБОУ «Кулаковская СОШ»	5	83,33	1	16,67	0	0	6	100
МБОУ Рыбинская ООШ	0	0	4	80	1	20	5	100
МБОУ Мотыгинская СШ	39	73,58	14	26,42	0	0	53	100
МБОУ Первомайская СШ	0	0	11	100	0	0	11	100

58,45% (66,46% в 2024у.г.) учеников шестых классов Мотыгинского района подтвердили или повысили на ВПР ту оценку уровня их предметной подготовки, которая была отражена в классном журнале. 41,55% (33,53% в 2024 у.г.) показали более низкий результат.

**Соответствие отметок за ВПР по математика за 2022-2025 г.**



**Успешность и качество знаний школьников по результатам ВПР**

ОО	Результаты ВПР								Успеваемость по журналу года					
	Кол-во участников	Оценка				% усп-ти	% кач-ва	Сред. тест. Балл	Оценка				% усп-ти	% кач-ва
		«2»	«3»	«4»	«5»				«2»	«3»	«4»	«5»		
МБОУ Раздолинская СОШ	30	9	17	4	0	70	13	7	7	14	8	0	73	27
МБОУ Орджоникидзевская СОШ	7	0	1	6	0	100	86	13	0	1	5	1	100	86
МБОУ Машуковская СОШ	6	0	3	3	0	100	50	13	0	3	3	0	100	50
МБОУ «Кирсантьевская СОШ»	1	0	1	0	0	100	0	11	0	0	1	0	100	100
МБОУ «Южно-Енисейская СОШ»	6	3	3	0	0	50	0	6	0	4	2	0	100	33
МБОУ Новоангарская СОШ	17	1	8	8	0	94	47	11	0	10	7	0	100	41
МБОУ «Кулаковская СОШ»	6	1	4	1	0	83	17	9	0	1	4	1	100	83
МБОУ Рыбинская ООШ	5	1	3	1	0	80	20	7	2	2	1	0	60	20
МБОУ Мотыгинская СШ	53	15	35	3	0	72	6	9	0	24	23	6	100	55



МБОУ Первомайская СШ	11	0	3	5	3	100	73	16	0	3	5	3	100	73
<b>ИТОГО:</b>	<b>142</b>	<b>30</b>	<b>78</b>	<b>31</b>	<b>3</b>	<b>79</b>	<b>24</b>	<b>10</b>	<b>9</b>	<b>62</b>	<b>59</b>	<b>11</b>	<b>93</b>	<b>49</b>

В ВПР по математике приняли участие 142 ученика 6-х классов. Успешно написали работу 112 человек. Успеваемость составила 79%, качество знаний 24%, средний тестовый балл составил 10 при максимальном 24. Показатель успеваемости по результатам ВПР ниже на 14% показателя по итогам журнала, показатель качества знаний по результатам ВПР ниже итогового на 25%. По итогам отметок по журналу во всех школах показатель успеваемости 100%, кроме Раздолинской СОШ и Рыбинской ООШ. Результатами ВПР подтвердили этот показатель только Орджоникидзевская СОШ, Машуковская СОШ, Кирсантьевская СОШ, Первомайская СШ. Значительно ниже показатель успеваемости по результатам ВПР в Южно-Енисейской СОШ (на 50%!) и в Мотыгинской СШ (на 28%). При этом в Рыбинской ООШ показатель выше на 20%. Показатель качества знаний по результатам ВПР значительно ниже итогового показателя качества знаний в Мотыгинской СШ (на 49%), в Кулаковской СОШ (на 66%!), в Южно-енисейской СОШ (на 33%) и в Кирсантьевской СОШ (на 100%!!!). Свой показатель качества по результатам ВПР подтвердили Орджоникидзевская СОШ, Машуковская СОШ, Рыбинская ООШ и Первомайская СШ.

### **Предметы случайного выбора:**

#### **Биология, 6 класс**

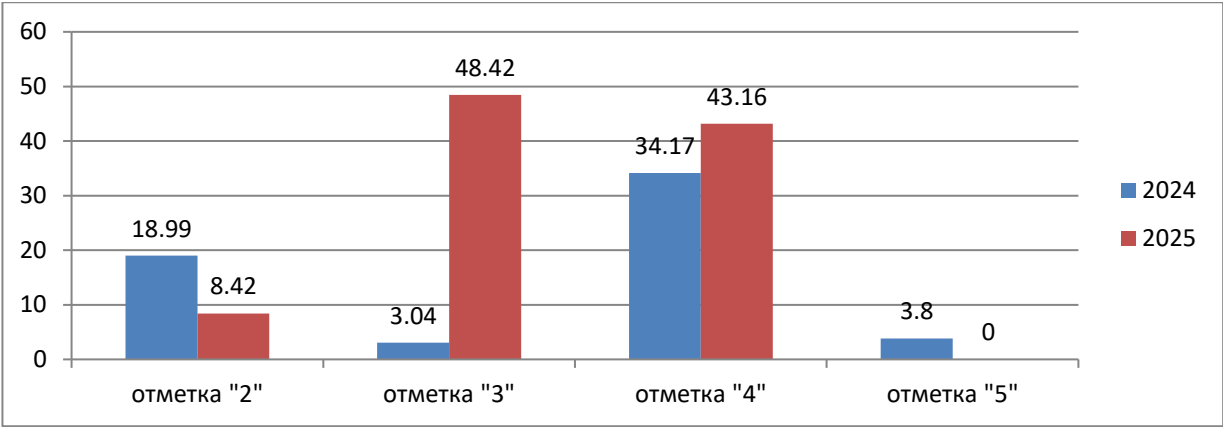
Проверочная работа состояла из 27 заданий. Максимальный балл составил 42.

#### **Распределение отметок за выполнение ВПР по биологии в Мотыгинском районе**

	<b>Доля работ, соответствующих отметке</b>			
	<b>«2»</b>	<b>«3»</b>	<b>«4»</b>	<b>«5»</b>
Красноярский край	4,48	46,95	42,09	6,48
Мотыгинский район	8,42	48,42	43,16	0
МБОУ Раздолинская СОШ	20	66,67	13,33	0
МБОУ Орджоникидзевская СОШ	0	28,57	71,43	0
МБОУ Машуковская СОШ	0	66,67	33,33	0
МБОУ Кирсантьевская СОШ	0	0	100	0
МБОУ «Южно-Енисейская СОШ»	16,67	66,67	16,67	0
МБОУ Новоангарская СОШ	0	15	85	0
МБОУ Рыбинская ООШ	20	20	60	0
МБОУ Мотыгинская СШ	8,82	64,71	26,47	0

Результаты шестиклассников муниципалитета по биологии ниже средних по Красноярскому краю.

Распределения отметок по биологии за 2024-2025 г.



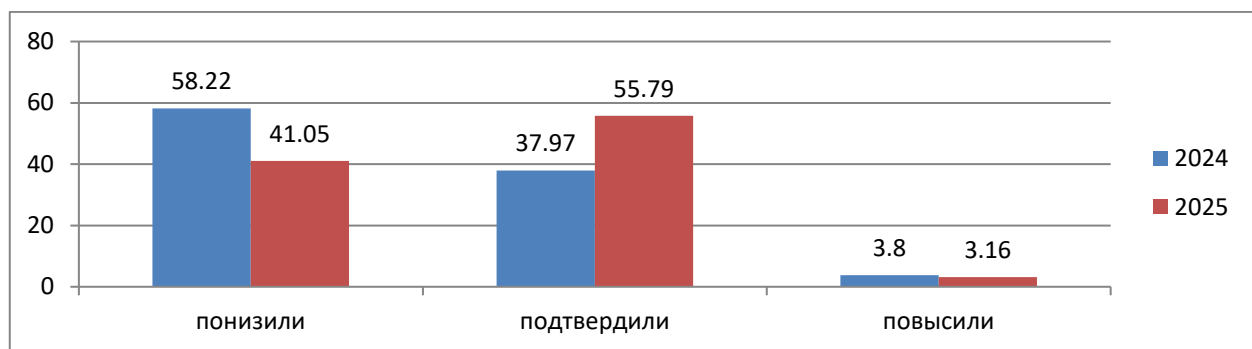
Соответствие отметок за ВПР по биологии и отметок по журналу

	Понизили (отметка за ВПР ниже отметки по журналу)		Подтвердили (отметка за ВПР соответствует отметке по журналу)		Повысили (отметка за ВПР выше отметки по журналу)		Всего	
	Кол-во участников	Доля в %	Кол-во участников	Доля в %	Кол-во участников	Доля в %	Кол-во участников	Доля в %
Красноярский край	4788	29,12	10662	64,85	992	6,03	16449	100
Мотыгинский район	39	41,05	53	55,79	3	3,16		100
МБОУ Раздолинская СОШ	3	20	12	80	0	0	15	100
МБОУ Орджоникидзевская СОШ	2	28,57	5	71,43	0	0	7	100
МБОУ Машуковская СОШ	0	0	6	100	0	0	6	100
МБОУ Кирсантьевская	2	100	0	0	0	0	2	100

СОШ								
МБОУ «Южно-Енисейская СОШ»	1	16,67	5	83,33	0	0	6	100
МБОУ Новоангарская СОШ	6	30	14	70	0	0	20	100
МБОУ Рыбинская ООШ	0	0	2	40	3	60	5	100
МБОУ Мотыгинская СШ	25	73,53	9	26,47	0	0	34	100

Более половины участников ВПР по биологии подтвердили отметку по этому предмету, которая была отражена в классном журнале.

#### Соответствие отметок за ВПР по биологии за 2024-2025 г.



#### Успешность и качество знаний школьников по результатам ВПР

ОО	Результаты ВПР							Успеваемость по журналу						
	Кол- во участ- ников	Оценка				% усп- ти	% кач- ва	Сред. тест. Балл	Оценка				% усп- ти	% кач- ва
		«2»	«3»	«4»	«5»				«2»	«3»	«4»	«5»		
МБОУ Раздолинская СОШ	15	3	10	2	0	80	13	17	1	11	3	0	93	20
МБОУ Орджоникидзевская СОШ	7	0	2	5	0	100	71	22	0	1	5	1	100	86
МБОУ Машуковская СОШ	6	0	4	2	0	100	33	20	0	4	2	0	100	33
МБОУ Кирсантьевская СОШ	2	0	0	2	0	100	100	24	0	0	0	2	100	100

МБОУ «Южно-Енисейская СОШ»	6	1	4	1	0	83	17	18	1	3	2	0	83	33
МБОУ Новоангарская СОШ	20	0	3	17	0	100	85	25	0	17	3	0	100	15
МБОУ Рыбинская ООШ	5	1	1	3	0	80	60	20	2	2	1	0	60	20
МБОУ Мотыгинская СШ	34	3	22	9	0	91	26	18	0	8	16	10	100	76
<b>ИТОГО:</b>	<b>95</b>	<b>8</b>	<b>46</b>	<b>41</b>	<b>0</b>	<b>92</b>	<b>43</b>	<b>21</b>	<b>4</b>	<b>46</b>	<b>32</b>	<b>13</b>	<b>96</b>	<b>47</b>

В ВПР по биологии приняли участие 95 учащихся 6-х классов из 8 образовательных организаций района. Успеваемость составила 92%, качество знаний 43%, средний тестовый балл 21 при максимальном 42. Показатель успеваемости по результатам ВПР ниже итогового показателя на 4%, показатель качества знаний на 4%. По итогам учебного периода 100% успеваемость в Орджоникидзевской СОШ, Машуковской СОШ, Кирсантьевской СОШ, Новоангарской СОШ и Мотыгинской СШ. По результатам ВПР 100% не подтвердили Мотыгинская СШ. Свой показатель также сохранила Южно-Енисейская СОШ. Показатель качества знаний по результатам ВПР 100% сохранила Кирсантьевская СОШ, На своих позициях осталась и Машуковская СОШ. Значительно снижен показатель качества знаний в сравнении с учебным в Мотыгинской СШ (на 50%!)). При этом в Новоангарской и Рыбинской школах показатель качества знаний повысился на 70% и 40% соответственно.

### История , 6 класс

Проверочная работа состояла из 9 заданий. Максимальный балл составил 17.

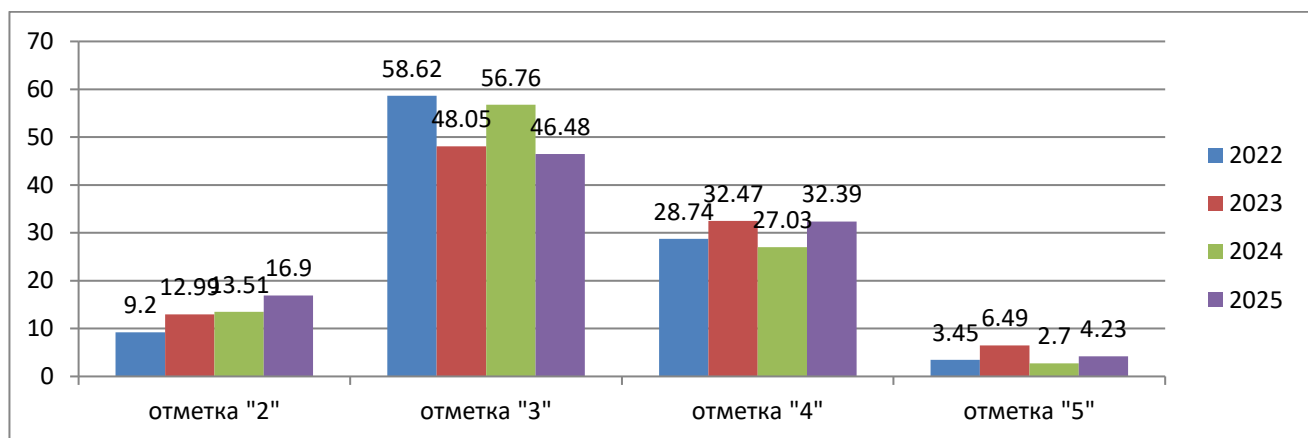
#### Распределение отметок за выполнение ВПР по истории в Мотыгинском районе

	Доля работ, соответствующих отметке			
	«2»	«3»	«4»	«5»
РФ	5,15	36,9	44,35	13,6
Красноярский край	6,9	43,33	41,31	8,47
Мотыгинский район	16,9	46,48	32,39	4,23
МБОУ Раздолинская СОШ	31,25	56,25	12,5	0
МБОУ Новоангарская СОШ	0	33,33	61,11	5,56
МБОУ «Кулаковская СОШ»	0	50	30	20

МБОУ Рыбинская ООШ	40	60	0	0
МБОУ Мотыгинская СШ	33,33	53,33	13,33	0
МБОУ Первомайская СШ	0	28,57	71,43	0

Результаты шестиклассников Мотыгинского района по истории ниже средних по краю. Работ с отметками «2» и «3» в муниципалитете в сумме на 13,15% больше, чем в среднем по краю.

#### Распределения отметок по истории за 2022-2025 г.



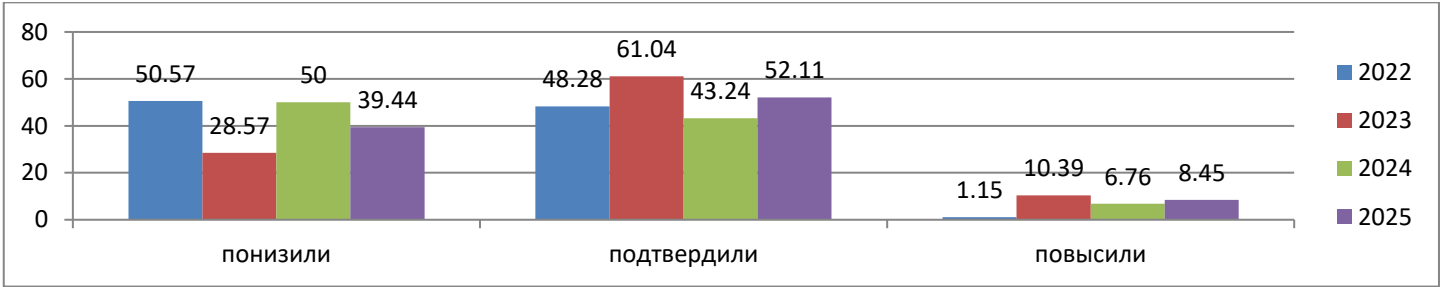
#### Соответствие отметок за ВПР по истории и отметок по журналу

	Понизили (отметка за ВПР ниже отметки по журналу)		Подтвердили (отметка за ВПР соответствует отметке по журналу)		Повысили (отметка за ВПР выше отметки по журналу)		Всего	
	Кол-во участников	Доля в %	Кол-во участников	Доля в %	Кол-во участников	Доля в %	Кол-во участников	Доля в %
Красноярский край	2842	26,09	7069	64,89	983	9,02	10901	100
Мотыгинский район	28	39,44	37	52,11	6	8,45	71	100
МБОУ Раздолинская СОШ	5	31,25	8	50	3	18,75	16	100
МБОУ Новоангарская	3	16,67	15	83,33	0	0	18	100

СОШ								
МБОУ «Кулаковская СОШ»	3	30	5	50	2	20	104	100
МБОУ Рыбинская ООШ	4	80	1	20	0	0	5	100
МБОУ Мотыгинская СШ	11	73,33	4	26,67	0	0	15	100
МБОУ Первомайская СШ	2	28,57	4	57,14	1	14,29	7	100

39,44% (50% в 2024 у.г.) шестиклассников по результатам выполнения ВПР не подтвердили свою отметку по истории, которая была отражена в классном журнале, показав более низкие результаты. У остальной части участников отметка за ВПР совпадает со школьной или выше.

Соответствие отметок за ВПР по истории за 2022-2025 г.



Успешность и качество знаний школьников по результатам ВПР

ОО	Результаты ВПР								Успеваемость по журналу					
	Кол-во участников	Оценка				% усп-ти	% кач-ва	Сред. тест. Балл	Оценка				% усп-ти	% кач-ва
		«2»	«3»	«4»	«5»				«2»	«3»	«4»	«5»		
МБОУ Раздолинская СОШ	16	5	9	2	0	69	13	6	2	13	1	0	88	6
МБОУ Новоангарская СОШ	18	0	6	11	1	100	67	10	0	4	12	2	100	78
МБОУ «Кулаковская СОШ»	10	0	5	3	2	100	50	10	0	3	6	1	100	70
МБОУ Рыбинская ООШ	5	2	3	0	0	60	0	6	0	3	2	0	100	40

МБОУ Мотыгинская СОШ	15	5	8	2	0	67	13	6	0	6	5	4	100	60
МБОУ Первомайская СОШ	7	0	2	5	0	100	71	10	0	3	2	2	100	57
<b>ИТОГО</b>	<b>71</b>	<b>12</b>	<b>33</b>	<b>23</b>	<b>3</b>	<b>83</b>	<b>37</b>	<b>8</b>	<b>2</b>	<b>32</b>	<b>28</b>	<b>9</b>	<b>97</b>	<b>52</b>

ВПР по истории писали 71 человек из 6 школ района. Справились с работой 59 человек. Успеваемость составила 83%, качество знаний 37 %, средний тестовый балл 8 при максимальном 17. Показатель успеваемости по результатам ВПР ниже итогового показателя успеваемости по журналу на 14%, показатель качества знаний на 15%. По итогам учебного года 100% успеваемость показали все школы, кроме Раздолинской СОШ, а по результатам ВПР 2 школы - Новоангарская СОШ и Кулаковская СОШ и Первомайская СОШ. Значительно ниже показатель успеваемости по результатам ВПР в Рыбинской ООШ (на 40%!), Мотыгинской СОШ (на 33%!). Уровень качества знаний выше по итогам ВПР в сравнении с годовым показателем в Раздолинской СОШ и Первомайской СОШ. Показатель качества знаний значительно ниже годового показателя в Рыбинской ООШ (на 40%) и в Мотыгинской СОШ (на 47%!).

### География , 6 класс

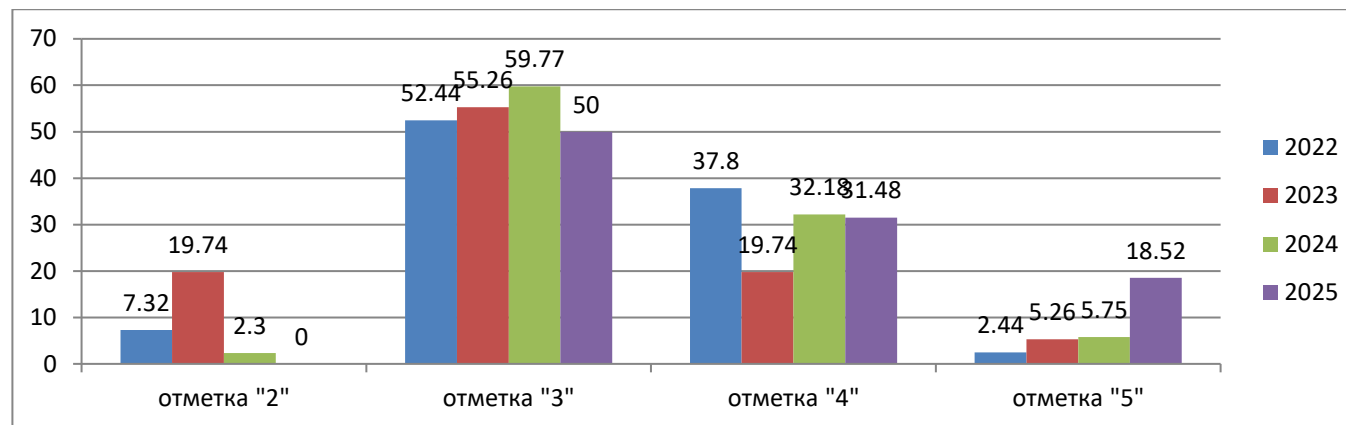
Проверочная работа состояла из 17 заданий. Максимальный балл составил 19.

#### Распределение отметок за выполнение ВПР по географии в Мотыгинском районе

	Доля работ, соответствующих отметке			
	«2»	«3»	«4»	«5»
РФ	2,91	39,32	47,14	10,63
Красноярский край	3,12	45,43	44,13	7,32
Мотыгинский район	0	50	31,48	18,52
МБОУ Раздолинская СОШ	0	86,67	13,33	0
МБОУ «Кулаковская СОШ»	0	60	30	10
МБОУ Мотыгинская СОШ	0	33,33	38,89	27,78
МБОУ Первомайская СОШ	0	18,18	45,45	36,36

Результаты шестиклассников Мотыгинского района по географии незначительно ниже средних по краю. Работ с отметками «2» и «3» в муниципалитете в сумме на 1,45% больше, чем в среднем по краю.

### Распределения отметок по географии за 2022-2025 г.



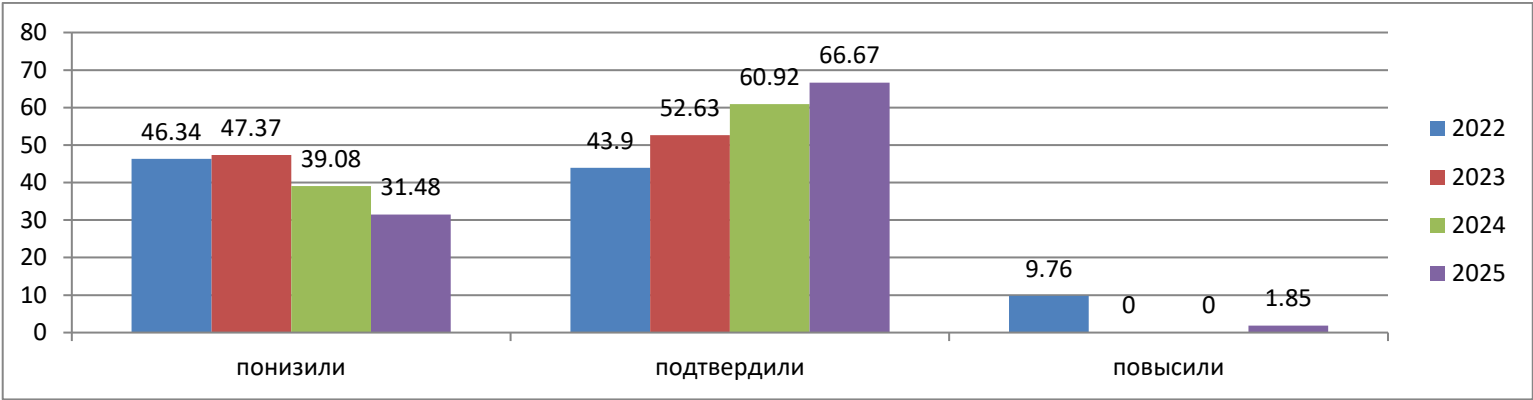
### Соответствие отметок за ВПР по географии и отметок по журналу

	Понизили (отметка за ВПР ниже отметки по журналу)		Подтвердили (отметка за ВПР соответствует отметке по журналу)		Повысили (отметка за ВПР выше отметки по журналу)		Всего	
	Кол-во участников	Доля в %	Кол-во участников	Доля в %	Кол-во участников	Доля в %	Кол-во участников	Доля в %
Красноярский край	4859	28,58	11055	65,03	1086	6,39	17012	100
Мотыгинский район	17	31,48	36	66,67	1	1,85	54	100
МБОУ Раздолинская СОШ	7	46,67	8	53,33	0	0	15	100
МБОУ «Кулаковская СОШ»	5	50	4	40	1	10	10	100
МБОУ Мотыгинская СШ	5	22,78	13	72,22	0	0	18	100
МБОУ Первомайская СШ	0	0	11	100	0	0	11	100



Более половины – 98052% (60,92% в 2024 у.г.) шестиклассников по результатам выполнения ВПР подтвердили свою отметку по географии, которая была отражена в классном журнале, показав те же или более высокие результаты.

Соответствие отметок за ВПР по географии за 2022-2025 г.



Успешность и качество знаний школьников по результатам ВПР

ОО	Результаты ВПР								Успеваемость по журналу					
	Кол-во участников	Оценка				% усп-ти	% кач-ва	Сред. тест. Балл	Оценка				% усп-ти	% кач-ва
		«2»	«3»	«4»	«5»				«2»	«3»	«4»	«5»		
МБОУ Раздолинская СОШ	15	0	13	2	0	100	13	9	0	6	8	1	100	60
МБОУ «Кулаковская СОШ»	10	0	6	3	1	100	40	10	0	3	4	3	100	70
МБОУ Мотыгинская СШ	18	0	6	7	5	100	67	14	0	3	6	9	100	83
МБОУ Первомайская СШ	11	0	2	5	4	100	82	15	0	2	5	4	100	82
ИТОГО:	54	0	27	17	10	100	50	12	0	14	23	17	100	74

В ВПР по географии приняли участие 54 учащихся 6-х классов из 4 школ района. Успешно справились все обучающиеся. Успеваемость составила 100%, качество знаний 50%, средний тестовый балл 12 при максимальном 19. Показатель успеваемости по

результатам ВПР подтвержден с показателями успеваемости по журналу. Показатель качества знаний по результатам ВПР ниже на 24% итогового показателя качества. По итогам года 100% успеваемость во всех 5 школах. Результатами ВПР подтвердили данный показатель все школы. Показатель качества знаний по результатам ВПР значительно ниже итогового в Раздолинской СОШ (на 47%), Кулаковской СОШ (на 30%). Первомайская школа свой показатель качества подтвердила.

### **Обществознание , 6 класс**

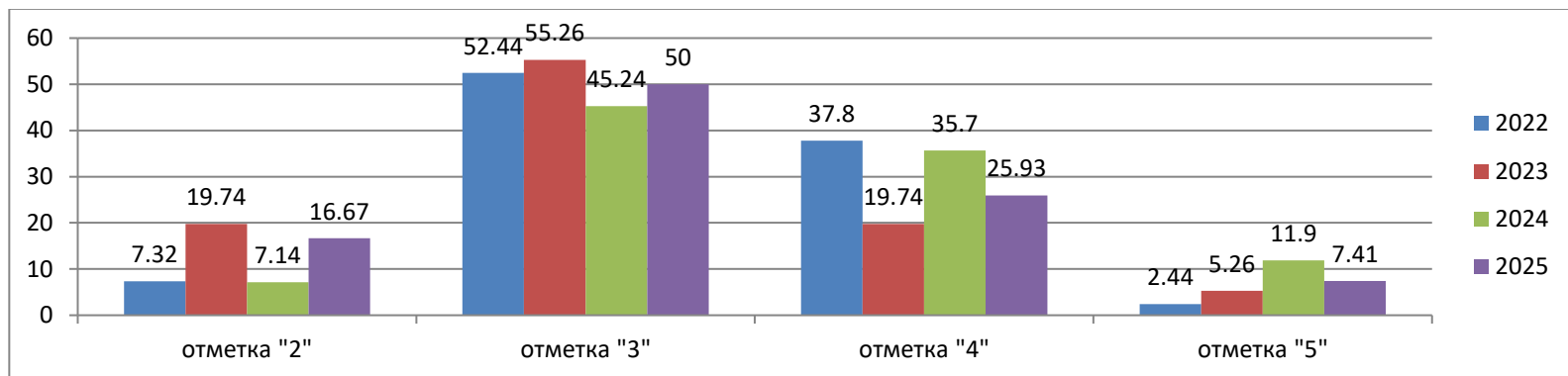
Проверочная работа состояла из 13 заданий. Максимальный балл составил 20.

#### **Распределение отметок за выполнение ВПР по обществознанию в Мотыгинском районе**

	Доля работ, соответствующих отметке			
	«2»	«3»	«4»	«5»
РФ	8,66	40,45	37	13,89
Красноярский край	11,06	46,19	33,64	9,11
Мотыгинский район	16,67	50	25,93	7,41
МБОУ Раздолинская СОШ	7,14	35,71	42,86	14,29
МБОУ Орджоникидзевская СОШ	14,29	57,14	14,29	14,29
МБОУ Машуковская СОШ	0	50	50	0
МБОУ «Кирсантьевская СОШ»	0	0	100	0
МБОУ «Южно-Енисейская СОШ»	33,33	50	16,67	0
МБОУ Мотыгинская СШ	25	60	10	5

Результаты ВПР по обществознанию по муниципалитету несколько ниже, чем в среднем по Красноярскому краю.

### Распределения отметок по общественности за 2022-2025 г.

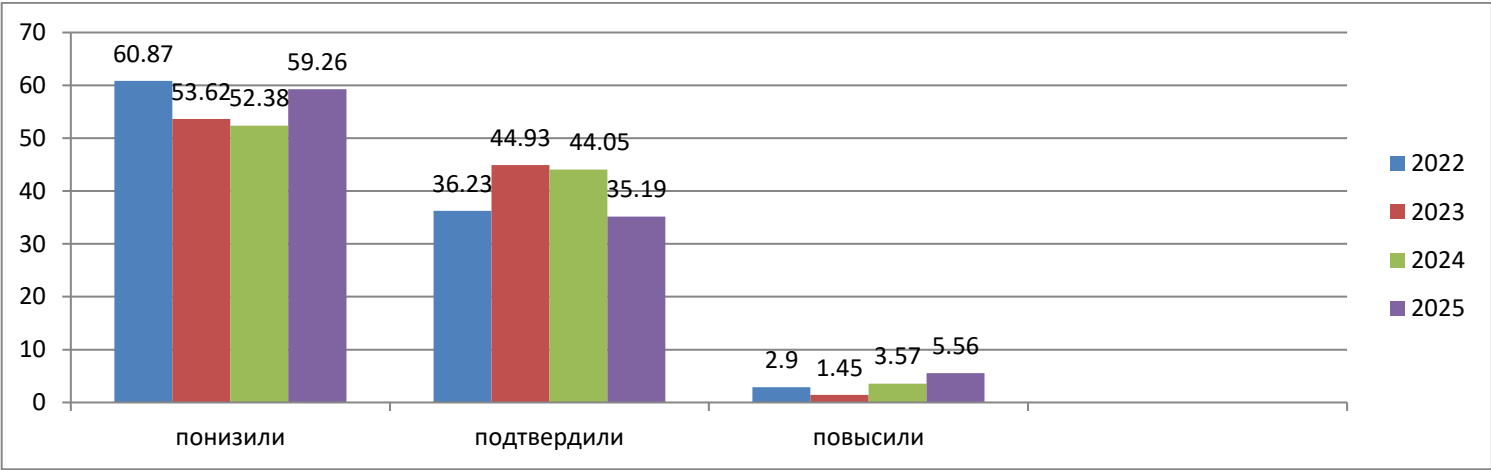


### Соответствие отметок за ВПР по общественности и отметок по журналу

	Понизили (отметка за ВПР ниже отметки по журналу)		Подтвердили (отметка за ВПР соответствует отметке по журналу)		Повысили (отметка за ВПР выше отметки по журналу)		Всего	
	Кол-во участников	Доля в %	Кол-во участников	Доля в %	Кол-во участников	Доля в %	Кол-во участников	Доля в %
Красноярский край	4607	40,59	6371	56,13	372	3,28	11357	100
Мотыгинский район	32	59,26	19	35,19	3	5,56	54	100
МБОУ Раздолинская СОШ	7	50	4	28,57	3	21,43	14	100
МБОУ Орджоникидзевская СОШ	6	85,71	1	14,29	0	0	7	100
МБОУ Машуковская СОШ	1	16,67	5	83,33	0	0	6	100
МБОУ «Кирсаньевская СОШ»	1	100	0	0	0	0	1	100
МБОУ «Южно-Енисейская СОШ»	4	66,7	2	33,33	0	0	6	100
МБОУ Мотыгинская СШ	13	65	7	35	0	0	20	100

Более половины – 59,26% (52,28% в 2024 у.г.) шестиклассников по результатам выполнения ВПР не подтвердили свою отметку, которая была отражена в классном журнале, показав более низкие результаты. У остальной части участников отметка за ВПР совпадает со школьной или выше.

Соответствие отметок за ВПР по обществознанию за 2022-2025 г.



Успешность и качество знаний школьников по результатам ВПР

ОО	Результаты ВПР								Успеваемость по журналу					
	Кол-во участников	Оценка				% усп-ти	% кач-ва	Сред. тест. Балл	Оценка				% усп-ти	% кач-ва
		«2»	«3»	«4»	«5»				«2»	«3»	«4»	«5»		
МБОУ Раздолинская СОШ	14	1	5	6	2	93	57	14	0	4	7	3	100	71
МБОУ Орджоникидзевская СОШ	7	1	4	1	1	86	29	12	0	0	1	6	100	100
МБОУ Машуковская СОШ	6	0	3	3	0	100	50	13	0	2	4	0	100	67
МБОУ «Кирсантьевская СОШ»	1	0	0	1	0	100	100	15	0	0	0	1	100	100
МБОУ «Южно-Енисейская СОШ»	6	2	3	1	0	67	17	10	0	4	1	1	100	33

МБОУ Мотыгинская СШ	20	5	12	2	1	75	15	11	1	4	8	7	95	75
<b>ИТОГО:</b>	<b>54</b>	<b>9</b>	<b>27</b>	<b>14</b>	<b>4</b>	<b>83</b>	<b>33</b>	<b>13</b>	<b>1</b>	<b>14</b>	<b>21</b>	<b>18</b>	<b>98</b>	<b>72</b>

В ВПР по обществознанию приняло участие 54 учащихся 6-х классов из 6 школ района. Справились с работой 45 человек. Успеваемость составила 83%, качество знаний 33%, средний тестовый балл 13 при максимальном 20. Показатель успеваемости по результатам ВПР ниже показателя по итогам учебного года на 15%, показатель качества знаний - на 39%. По итогам года 100% показатель успеваемости во всех школах, кроме Мотыгинской СШ. По результатам ВПР 100% показатель подтвердили Машуковская СОШ, Кирсаньевская СОШ. Значительно ниже показатель успеваемости по результатам ВПР в южно-Енисейской СОШ (на 33%) и в Мотыгинской СШ (на 20%). Показатель качества знаний по результатам ВПР значительно ниже итогового показателя за учебный год: в Орджоникидзевской СОШ (на 71%!!), Мотыгинской СШ (на 60%!!).

### Английский язык , 6 класс

Проверочная работа состояла из 7 заданий. Максимальный балл составил 25.

#### Распределение отметок за выполнение ВПР по английскому языку в Мотыгинском районе

	Доля работ, соответствующих отметке			
	«2»	«3»	«4»	«5»
РФ	9,69	37,4	38,73	14,18
Красноярский край	12,84	41,49	36,58	9,09
Мотыгинский район	26,67	53,33	13,33	6,67
МБОУ Мотыгинская СШ	26,67	53,33	13,33	6,67

Результаты ВПР по английскому языку по муниципалитету ниже, чем в среднем по Красноярскому краю.

#### Соответствие отметок за ВПР по английскому языку и отметок по журналу

	Понизили (отметка за ВПР ниже отметки по журналу)	Подтвердили (отметка за ВПР соответствует отметке по	Повысили (отметка за ВПР выше отметки по журналу)	Всего

			журналу)					
	Кол-во участников	Доля в %	Кол-во участников	Доля в %	Кол-во участников	Доля в %	Кол-во участников	Доля в %
Красноярский край	2169	36,6	3402	57,41	355	5,99	5927	100
Мотыгинский район	9	60	5	33,33	1	6,67	15	100
МБОУ Мотыгинская СШ	9	60	5	33,33	1	6,67	15	100

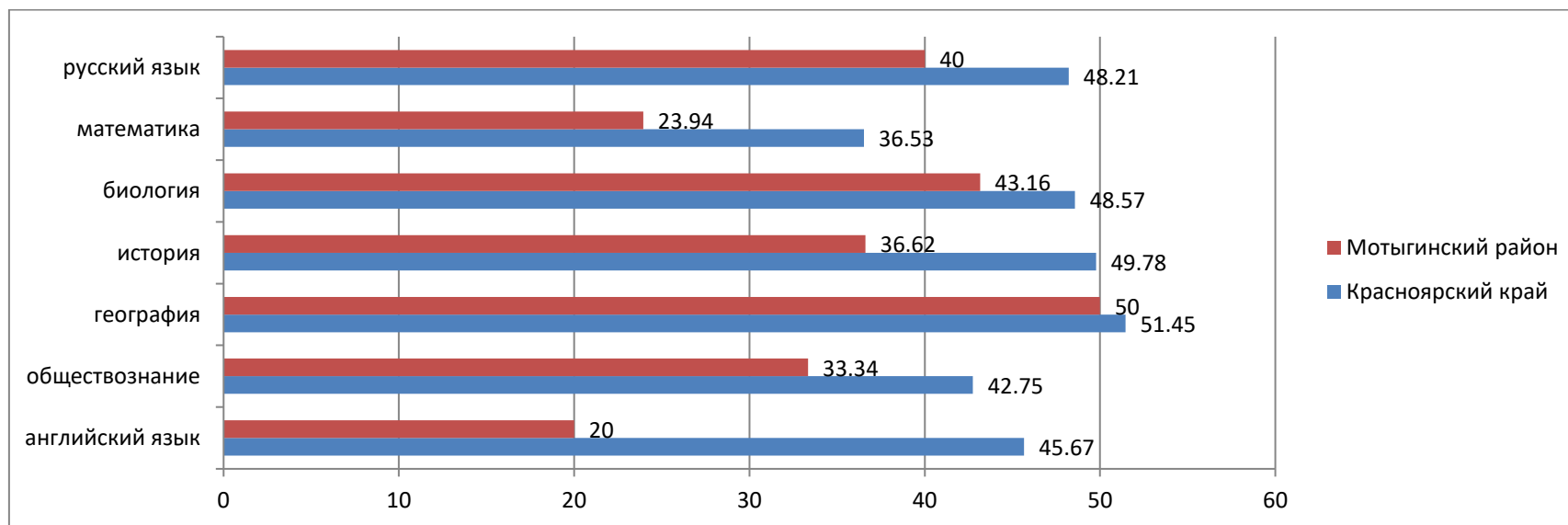
Более половины – 60% шестиклассников по результатам выполнения ВПР не подтвердили свою отметку, которая была отражена в классном журнале, показав более низкие результаты. У остальной части участников отметка за ВПР совпадает со школьной или выше.

#### Успешность и качество знаний школьников по результатам ВПР

ОО	Результаты ВПР								Успеваемость по журналу					
	Кол-во участников	Оценка				% усп-ти	% кач-ва	Сред. тест. Балл	Оценка				% усп-ти	% кач-ва
		«2»	«3»	«4»	«5»				«2»	«3»	«4»	«5»		
МБОУ Мотыгинская СШ	15	4	8	2	1	73	20	12	0	6	7	2	100	60
<b>ИТОГО:</b>	<b>15</b>	<b>4</b>	<b>8</b>	<b>2</b>	<b>1</b>	<b>73</b>	<b>20</b>	<b>12</b>	<b>0</b>	<b>6</b>	<b>7</b>	<b>2</b>	<b>100</b>	<b>60</b>

В ВПР по английскому языку приняло участие 15 учащихся 6-х классов из 1 школы района. Справились с работой 11 человек. Успеваемость составила 73%, качество знаний 20%, средний тестовый балл 12 при максимальном 25. Показатель успеваемости по результатам ВПР ниже показателя по итогам учебного года на 27%, показатель качества знаний - на 40%.

### Доля хороших и отличных работ по всем предметам



### Русский язык , 7 класс

Проверочная работа состояла из 13 заданий. Максимальный балл составил 23.

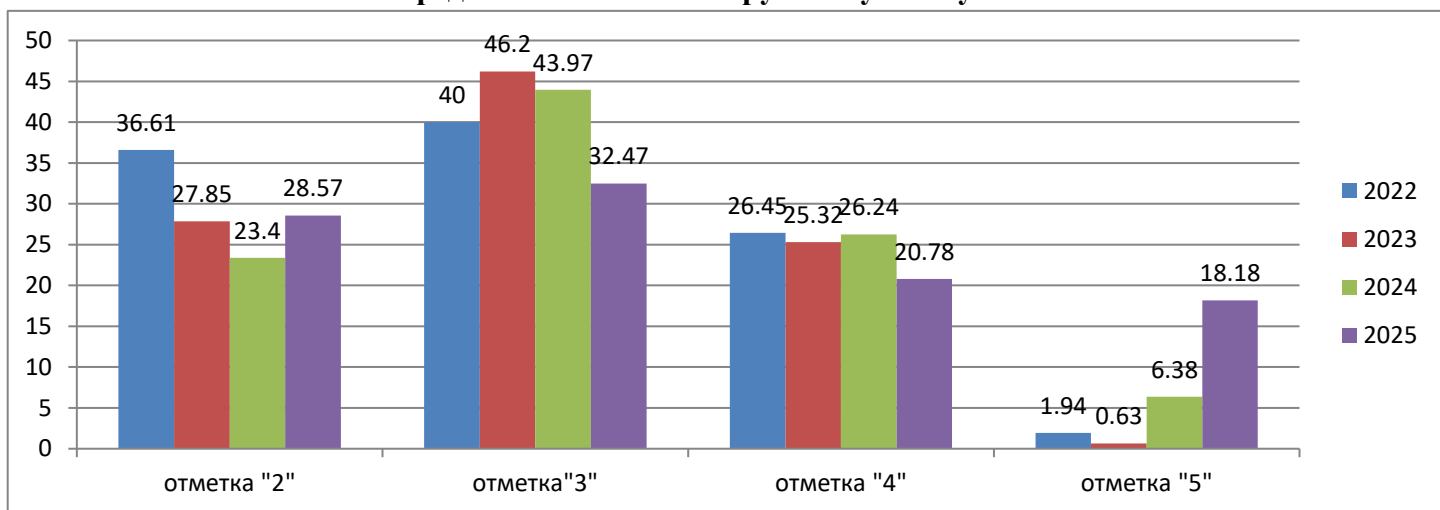
### Распределение отметок за выполнение ВПР по русскому языку в Мотыгинском районе

	Доля работ, соответствующих отметке			
	«2»	«3»	«4»	«5»
РФ	11,15	39,04	33,11	16,69
Красноярский край	14,52	40,74	30,28	14,46
Мотыгинский район	28,57	32,47	20,78	18,18
МБОУ Раздолинская СОШ	41,94	29,03	16,13	12,9
МБОУ Орджоникидзевская СОШ	8,33	50	33,33	8,33
МБОУ Машуковская СОШ	16,67	16,67	50	16,67
МБОУ «Кирсантьевская СОШ»	25	50	25	0
МБОУ Новоангарская СОШ	0	55,56	38,89	5,56

МБОУ «Кулаковская СОШ»	12,5	50	12,5	25
МБОУ Рыбинская ООШ	0	33,33	0	66,67
МБОУ Мотыгинская СШ	40,91	21,21	13,64	24,24
МБОУ Первомайская СШ	0	50	33,33	16,67

Доля отметок «2» и «3» за ВПР по русскому языку в Мотыгинском районе на 5,78% больше, чем в среднем по краю, соответственно меньше хороших и отличных работ.

**Распределения отметок по русскому языку за 2022-2025г.**



**Соответствие отметок за ВПР по русскому языку и отметок по журналу**

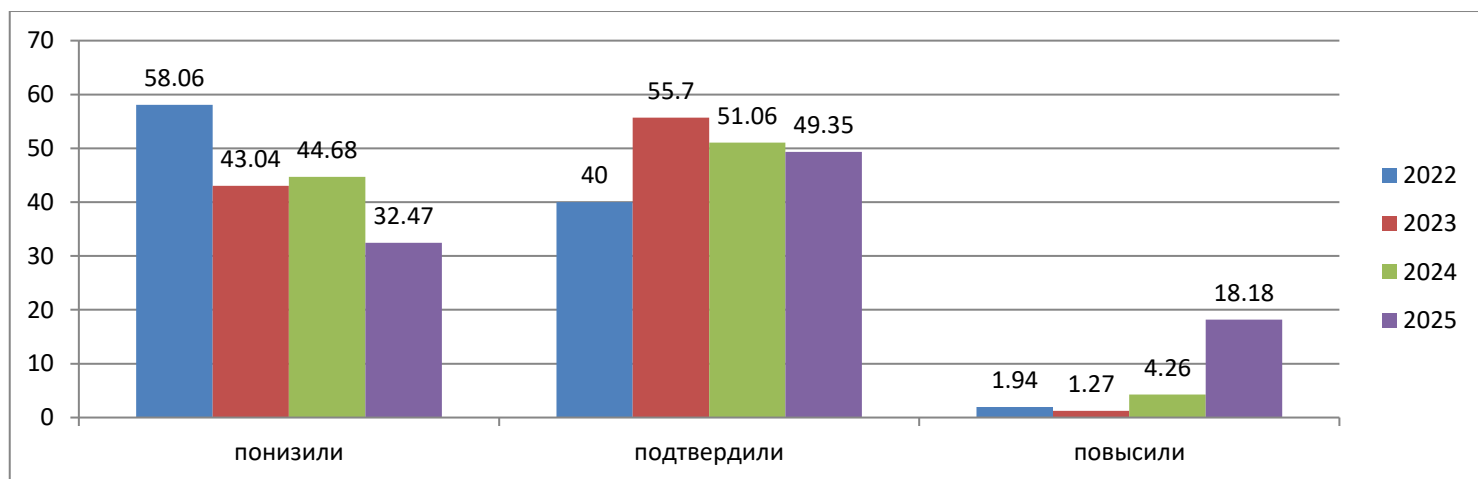
	Понизили (отметка за ВПР ниже отметки по журналу)		Подтвердили (отметка за ВПР соответствует отметке по журналу)		Повысили (отметка за ВПР выше отметки по журналу)		Всего	
	Кол-во участников	Доля в %	Кол-во участников	Доля в %	Кол-во участников	Доля в %	Кол-во участников	Доля в %
Красноярский край	6771	21,59	20464	65,25	4129	13,16	31378	100
Мотыгинский район	50	32,47	76	49,35	28	18,18	154	100



МБОУ Раздолинская СОШ	15	48,39	11	35,48	5	16,13	31	100
МБОУ Орджоникидзевская СОШ	3	25	7	58,33	2	16,67	12	100
МБОУ Машуковская СОШ	1	16,67	4	66,67	1	16,67	6	100
МБОУ «Кирсаньевская СОШ»	3	75	1	25	0	0	4	100
МБОУ Новоангарская СОШ	2	11,11	16	88,89	0	0	18	100
МБОУ «Кулаковская СОШ»	3	37,5	5	62,5	0	0	8	100
МБОУ Рыбинская ООШ	0	0	1	33,33	2	66,67	3	100
МБОУ Мотыгинская СШ	23	34,85	25	37,88	18	27,27	66	100
МБОУ Первомайская СШ	0	0	6	100	0	0	6	100

Больше половины – 67,53% (51,06% в 2024 у.г.) учеников седьмых классов Мотыгинского района подтвердили на ВПР ту оценку уровня их предметной подготовки, которая была отражена в классном журнале. Вместе с тем 32,47% (44,68% в 2024 у.г.) семиклассников показали более низкий результат.

#### Соответствие отметок за ВПР по русскому языку за 2022-2025 г.



### Успешность и качество знаний школьников по результатам ВПР

ОО	Результаты ВПР								Успеваемость по журналу					
	Кол-во участников	Оценка				% усп-ти	% кач-ва	Сред. тест. Балл	Оценка				% усп-ти	% кач-ва
		«2»	«3»	«4»	«5»				«2»	«3»	«4»	«5»		
МБОУ Раздолинская СОШ	31	13	9	5	4	58	29	11	0	21	9	1	100	32
МБОУ Орджоникидзевская СОШ	12	1	6	4	1	92	42	13	0	6	6	0	100	50
МБОУ Машуковская СОШ	6	1	1	3	1	83	67	14	1	0	5	0	83	83
МБОУ «Кирсантьевская СОШ»	4	1	2	1	0	75	25	12	0	2	1	1	100	50
МБОУ Новоангарская СОШ	18	0	10	7	1	100	44	14	0	9	7	2	100	50
МБОУ «Кулаковская СОШ»	8	1	4	1	2	88	38	13	0	3	3	2	100	63
МБОУ Рыбинская ООШ	3	0	1	0	2	100	67	16	0	1	2	0	100	67
МБОУ Мотыгинская СШ	66	27	14	9	16	59	38	12	7	38	19	2	89	32
МБОУ Первомайская СШ	6	0	3	2	1	100	50	14	0	3	2	1	100	50
<b>ИТОГО:</b>	<b>154</b>	<b>44</b>	<b>50</b>	<b>32</b>	<b>28</b>	<b>71</b>	<b>39</b>	<b>13</b>	<b>8</b>	<b>83</b>	<b>54</b>	<b>9</b>	<b>95</b>	<b>41</b>

В ВПР по русскому языку принял участие 154 учащихся 7 классов. Успешно справился с заданиями 110 учеников. Успеваемость составила 71%, качество знаний 39%, средний тестовый балл 13 при максимальном 23. Показатель успеваемости по результатам ВПР на 24% ниже итогового. Показатель качества ниже на 2%. 100% успеваемость в Новоангарской СОШ, Рыбинской ООШ, Первомайской СОШ. Машуковская СОШ также подтвердила свой показатель успеваемости (83%). В остальных школах успеваемость ниже 100%. Существенное снижение показателя успеваемости по результатам ВПР в сравнении с итоговым показателем учебного года наблюдается в Мотыгинской СШ (на 30%), Кирсантьевской СОШ (на 20%), Раздолинской СОШ (на 42!). Показатель качества знаний по результатам ВПР подтвердила Первомайская СОШ, в остальных школах показатель качества снижен.

## Математика, 7 класс

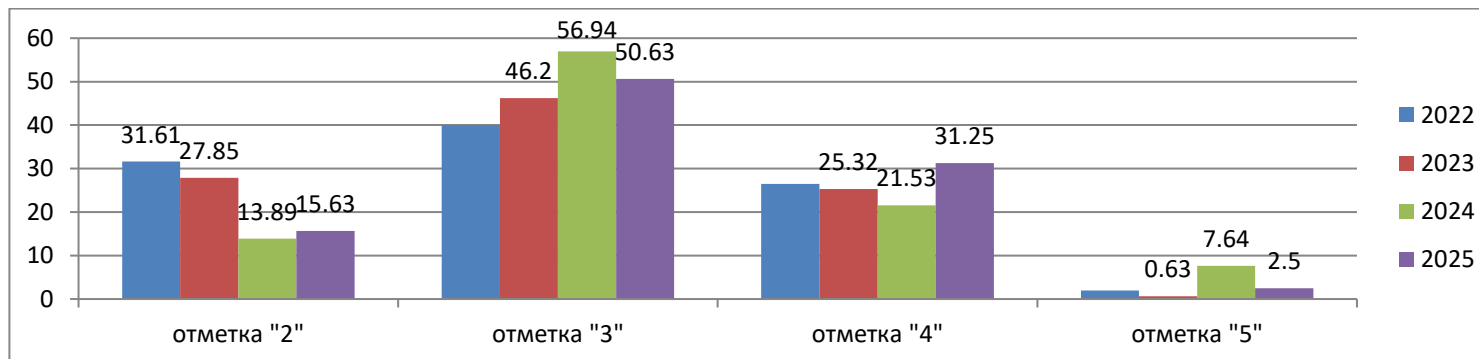
Проверочная работа состояла из 19 заданий. Максимальный балл составил 25.

### Распределение отметок за выполнение ВПР по математике в Мотыгинском районе

	Доля работ, соответствующих отметке			
	«2»	«3»	«4»	«5»
РФ	8,03	49,13	34,08	8,76
Красноярский край	10,36	53	30,84	5,79
Мотыгинский район	15,63	50,63	31,25	2,5
МБОУ Раздолинская СОШ	34,29	45,71	20	0
МБОУ Орджоникидзевская СОШ	7,69	76,92	15,38	0
МБОУ Машуковская СОШ	16,67	33,33	50	0
МБОУ «Кирсантьевская СОШ»	0	33,33	66,67	0
МБОУ Новоангарская СОШ	0	50	35	15
МБОУ «Кулаковская СОШ»	0	50	50	0
МБОУ Рыбинская ООШ	0	100	0	0
МБОУ Мотыгинская СШ	17,46	52,38	28,57	1,59
МБОУ Первомайская СШ	0	14,29	85,71	0

Результаты учеников 7 класса в районе по предмету «Математика» несколько ниже средних по краю.

### Распределения отметок по математике за 2022-2025 г.

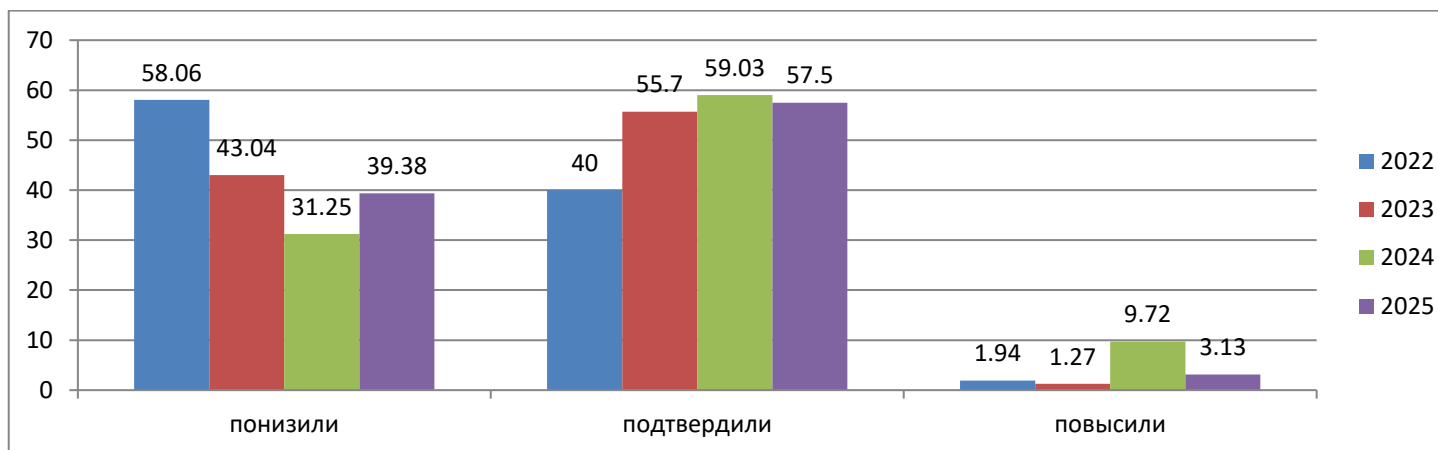


### Соответствие отметок за ВПР математике и отметок по журналу

	Понизили (отметка за ВПР ниже отметки по журналу)		Подтвердили (отметка за ВПР соответствует отметке по журналу)		Повысили (отметка за ВПР выше отметки по журналу)		Всего	
	Кол-во участников	Доля в %	Кол-во участников	Доля в %	Кол-во участников	Доля в %	Кол-во участников	Доля в %
Красноярский край	6143	21,55	20348	71,39	2011	7,06	28527	100
Мотыгинский район	63	39,38	92	57,5	5	3,13	160	100
МБОУ Раздолинская СОШ	21	60	14	40	0	0	35	100
МБОУ Орджоникидзевская СОШ	9	69,23	4	30,77	0	0	13	100
МБОУ Машуковская СОШ	2	33,33	4	66,67	0	0	6	100
МБОУ «Кирсаньевская СОШ»	1	33,33	2	66,67	0	0	3	100
МБОУ Новоангарская СОШ	1	5	18	90	1	5	20	100
МБОУ «Кулаковская СОШ»	5	50	5	50	0	0	10	100
МБОУ Рыбинская ООШ	1	33,33	2	66,67	0	0	3	100
МБОУ Мотыгинская СШ	23	36,51	38	60,32	2	3,17	63	100
МБОУ Первомайская СШ	0	0	5	71,43	2	28,57	7	100

Больше половины – 60,63% (59,03% в 2024 у.г.) учеников седьмых классов Мотыгинского района подтвердили на ВПР ту оценку уровня их предметной подготовки, которая была отражена в классном журнале. Вместе с тем 39,38% (31,25% в 2023 у.г.) семиклассников показали более низкий результат.

### Соответствие отметок за ВПР математике за 2022-2025 г.



### Успешность и качество знаний школьников по результатам ВПР

ОО	Результаты ВПР								Успеваемость по журналу					
	Кол- во участ ников	Оценка				% усп- ти	% кач- ва	Сред. тест. Балл	Оценка				% усп- ти	% кач- ва
		«2»	«3»	«4»	«5»				«2»	«3»	«4»	«5»		
МБОУ Раздолинская СОШ	35	12	16	7	0	66	20	9	0	21	12	2	100	40
МБОУ Орджоникидзевская СОШ	13	1	10	2	0	92	15	10	0	4	7	2	100	69
МБОУ Машуковская СОШ	6	1	2	3	0	83	50	11	1	1	3	1	83	67
МБОУ «Кирсантьевская СОШ»	3	0	1	2	0	100	67	13	0	1	1	1	100	67
МБОУ Новоангарская СОШ	20	0	10	7	3	100	50	13	0	9	9	2	100	55
МБОУ «Кулаковская СОШ»	10	0	5	5	0	100	50	13	0	3	4	3	100	70
МБОУ Рыбинская ООШ	3	0	3	0	0	100	0	11	0	2	1	0	100	33
МБОУ Мотыгинская СШ	63	11	33	18	1	83	30	10	0	37	21	5	100	41

МБОУ Первомайская СОШ	7	0	1	6	0	100	86	12	0	3	4	0	100	57
<b>ИТОГО:</b>	<b>160</b>	<b>25</b>	<b>81</b>	<b>50</b>	<b>4</b>	<b>84</b>	<b>34</b>	<b>11</b>	<b>1</b>	<b>81</b>	<b>62</b>	<b>16</b>	<b>99</b>	<b>49</b>

В ВПР по математике приняло участие 160 ученика 7-х классов. Справились с работой 135 человек. Успеваемость составила 84%, качество знаний 34%, средний тестовый балл 11 при максимальном 25. Показатель успеваемости по результатам ВПР ниже на 15% итогового показателя успеваемости учебного года. Показатель качества знаний по результатам ВПР ниже на 15% итогового по журналу. 100% успеваемость по итогам года во всех школах кроме Машуковской СОШ. 100% успеваемость по результатам ВПР только в Первомайской СОШ, Кирсантьевской СОШ Кулаковской СОШ, Рыбинской ООШ, Новоангарской СОШ, также Машуковская СОШ подтвердила свой результат (83%). Остальные школы не подтвердили 100% успеваемость итогами ВПР. Существенное снижение показателя успеваемости по результатам ВПР в сравнении с итоговым показателем учебного года наблюдается в Раздолинской СОШ (на 34%). Показатель качества знаний по результатам ВПР ниже этого же показателя по итогам года во всех школах, кроме Первомайской СОШ, где показатель выше на 29%. Существенно ниже в Орджоникидзевской СОШ (на 54%), Рыбинской ООШ (на 33%), При этом показатель качества по результатам ВПР остался прежним в Кирсантьевской СОШ.

### **Предметы случайного выбора**

#### **Физика, 7 класс**

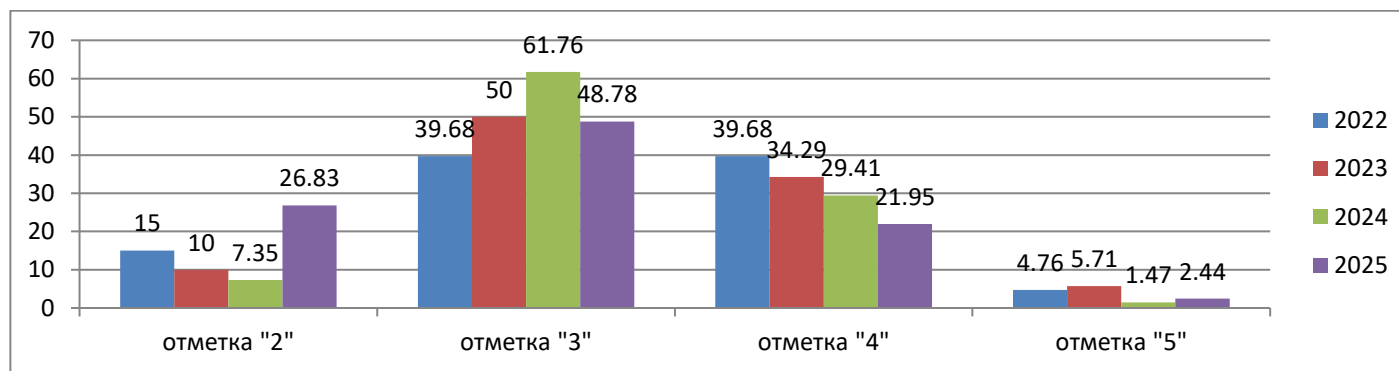
Проверочная работа состояла из 4 заданий. Максимальный балл составил 18.

#### **Распределение отметок за выполнение ВПР по физике в Мотыгинском районе**

	Доля работ, соответствующих отметке			
	«2»	«3»	«4»	«5»
РФ	6,05	51,68	35,2	7,07
Красноярский край	8,4	56,99	30,43	4,17
Мотыгинский район	26,83	48,78	21,95	2,44
МБОУ Раздолинская СОШ	42,11	52,63	5,26	0
МБОУ Новоангарская СОШ	0	37,5	50	12,5
МБОУ Рыбинская ООШ	0	100	0	0
МБОУ Мотыгинская СОШ	27,27	36,36	36,36	0

Результаты учеников 7 класса в районе по предмету «Физика» несколько ниже средних по краю.

Распределения отметок по физике за 2022-2025 г.

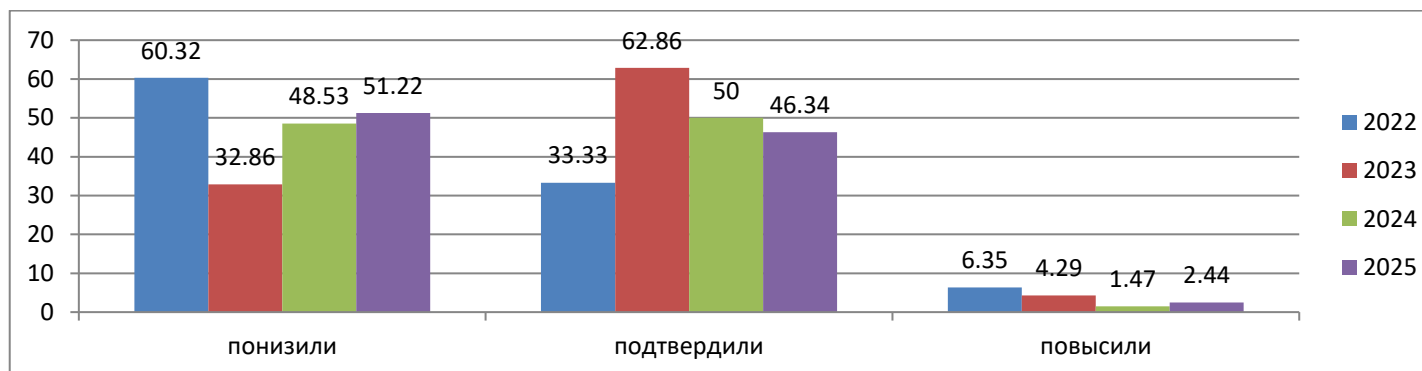


Соответствие отметок за ВПР по физике и отметок по журналу

	Понизили (отметка за ВПР ниже отметки по журналу)		Подтвердили (отметка за ВПР соответствует отметке по журналу)		Повысили (отметка за ВПР выше отметки по журналу)		Всего	
	Кол-во участников	Доля в %	Кол-во участников	Доля в %	Кол-во участников	Доля в %	Кол-во участников	Доля в %
Красноярский край	2747	28,18	6494	66,63	506	5,19	9773	100
Мотыгинский район	21	51,22	19	46,34	1	2,44	41	100
МБОУ Раздолинская СОШ	12	63,16	7	36,84	0	0	19	100
МБОУ Новоангарская СОШ	2	25	6	75	0	0	8	100
МБОУ Рыбинская ООШ	0	0	3	100	0	0	100	100
МБОУ Мотыгинская СШ	7	63,64	3	27,27	1	9.09	11	100

51.22% (48.53% в 2024 у.г.) учеников 7 класса на ВПР показывают результаты ниже, чем их оценивают в школе. 48.47% (51.47 % в 2024 у.г.) подтверждают свою школьную отметку или показывают на ВПР более высокий результат.

### Соответствие отметок за ВПР по физике за 2022-2025 г.



### Успешность и качество знаний школьников по результатам ВПР

ОО	Результаты ВПР								Успеваемость по журналу					
	Кол-во участников	Оценка				% усп-ти	% кач-ва	Сред. тест. Балл	Оценка				% усп-ти	% кач-ва
		«2»	«3»	«4»	«5»				«2»	«3»	«4»	«5»		
МБОУ Раздолинская СОШ	19	8	10	1	0	58	5	5	1	13	4	1	95	26
МБОУ Новоангарская СОШ	8	0	3	4	1	100	63	9	0	1	6	1	100	88
МБОУ Рыбинская ООШ	3	0	3	0	0	100	0	9	0	3	0	0	100	0
МБОУ Мотыгинская СШ	11	3	4	4	0	73	36	7	0	4	5	2	100	64
<b>ИТОГО:</b>	<b>41</b>	<b>11</b>	<b>20</b>	<b>9</b>	<b>1</b>	<b>73</b>	<b>24</b>	<b>8</b>	<b>1</b>	<b>21</b>	<b>15</b>	<b>4</b>	<b>98</b>	<b>46</b>

В ВПР по физике принял участие 41 ученик 7-х классов из 4 школ района. Справились с заданиями 30 человек. Успеваемость составила 73%, качество знаний 24%, средний тестовый балл 8 при максимальном 18. Показатели успеваемости и качества знаний ниже итоговых показателей года на 25% и 22% соответственно. По итогам оценок журнала 100% успеваемость во всех школах, кроме Раздолинской. Результатами ВПР эти показатели подтвердили Новоангарская СОШ, Рыбинская ООШ. При этом качество знаний по результатам ВПР ниже итогового показателя во всех школах.



## Биология, 7 класс

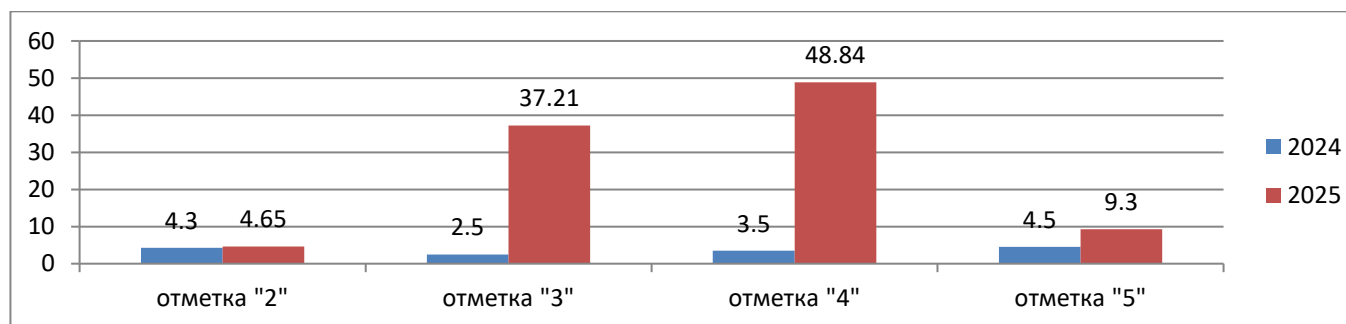
Проверочная работа по биологии состояла из 27 заданий. Максимальный балл составил 45.

### Распределение отметок за выполнение ВПР по биологии в Мотыгинском районе

	Доля работ, соответствующих отметке			
	«2»	«3»	«4»	«5»
Красноярский край	4	43,55	43,44	9,01
Мотыгинский район	4,65	37,21	48,84	9,3
МБОУ Раздолинская СОШ	0	50	43,75	6,25
МБОУ «Кирсантьевская СОШ»	25	50	25	0
МБОУ Мотыгинская СШ	4,35	26,09	56,52	13,04

Результаты учеников 7 класса в районе по предмету «Биология» несколько выше средних по краю.

### Распределения отметок по биологии за 2024-2025 г.



### Соответствие отметок за ВПР по биологии и отметок по журналу

	Понизили (отметка за ВПР ниже отметки по журналу)	Подтвердили (отметка за ВПР соответствует отметке по	Повысили (отметка за ВПР выше отметки по журналу)	Всего



МБОУ Раздолинская СОШ	16	0	8	7	1	100	50	22	0	7	6	3	100	56
МБОУ «Кирсантьевская СОШ»	4	1	2	1	0	75	25	13	0	2	1	1	100	50
МБОУ Мотыгинская СШ	23	1	6	13	3	96	70	26	0	5	6	12	100	78
<b>ИТОГО:</b>	<b>43</b>	<b>2</b>	<b>16</b>	<b>21</b>	<b>4</b>	<b>95</b>	<b>58</b>	<b>20</b>	<b>0</b>	<b>14</b>	<b>13</b>	<b>16</b>	<b>100</b>	<b>67</b>

В ВПР по биологии приняли участие 43 ученика 7-х классов из 3 школ района. Справились с заданиями 41 человек. Успеваемость составила 95%, качество знаний 58%. Показатели успеваемости и качества знаний по результатам ВПР ниже этих же показателей по итогам учебного периода на 5% и 9% соответственно. 100% успеваемость по итогам учебного периода показали все школы. Результатами ВПР не подтвердили этот показатель Кирсантьевская СОШ и Мотыгинская СШ. Существенно ниже этот показатель в Кирсантьевской СОШ (на 25%). Качество знаний по результатам ВПР оказалось ниже итоговых показателей во всех школах.

### История, 7 класс

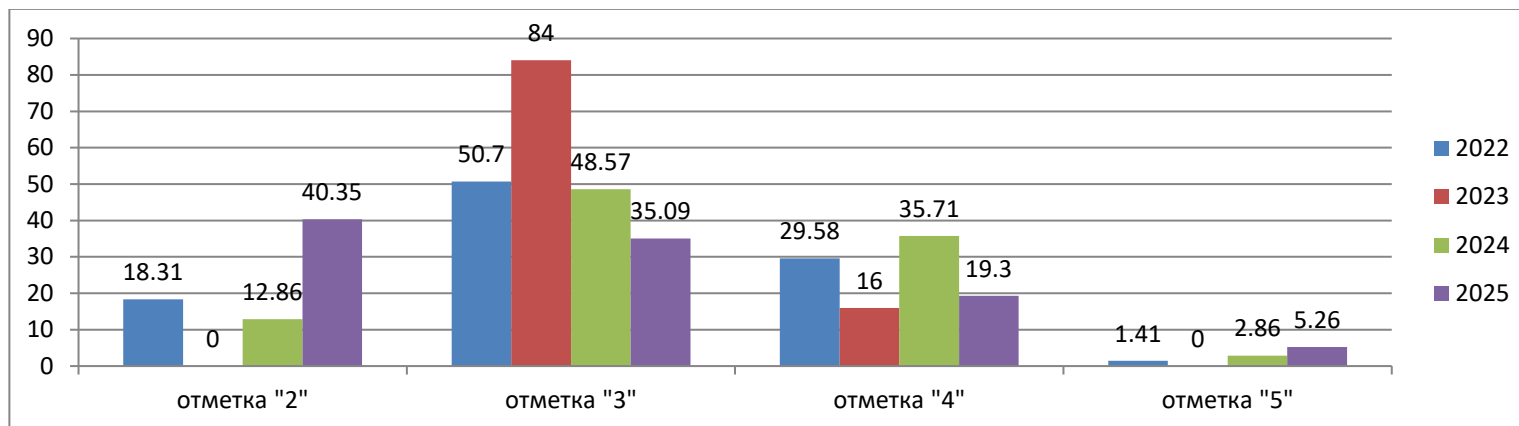
Проверочная работа состояла из 10 заданий. Максимальный балл составил 20.

#### Распределение отметок за выполнение ВПР по истории в Мотыгинском районе

	Доля работ, соответствующих отметке			
	«2»	«3»	«4»	«5»
РФ	5,11	40,01	40,43	14,45
Красноярский край	6,83	44,84	38,01	10,32
Мотыгинский район	40,35	35,09	19,3	5,26
МБОУ Раздолинская СОШ	75	25	0	0
МБОУ «Кирсантьевская СОШ»	0	66,67	33,33	0
МБОУ Новоангарская СОШ	0	40	40	20
МБОУ Мотыгинская СШ	52,38	28,57	14,29	4,76
МБОУ Первомайская СШ	0	57,14	42,86	0

Доля работ по истории, соответствующих отметкам «2» и «3», в Мотыгинского района больше на 23,77%, чем в среднем по краю. Примерно на столько же меньше хороших и отличных работ.

### Распределения отметок по истории за 2022-2025 г.

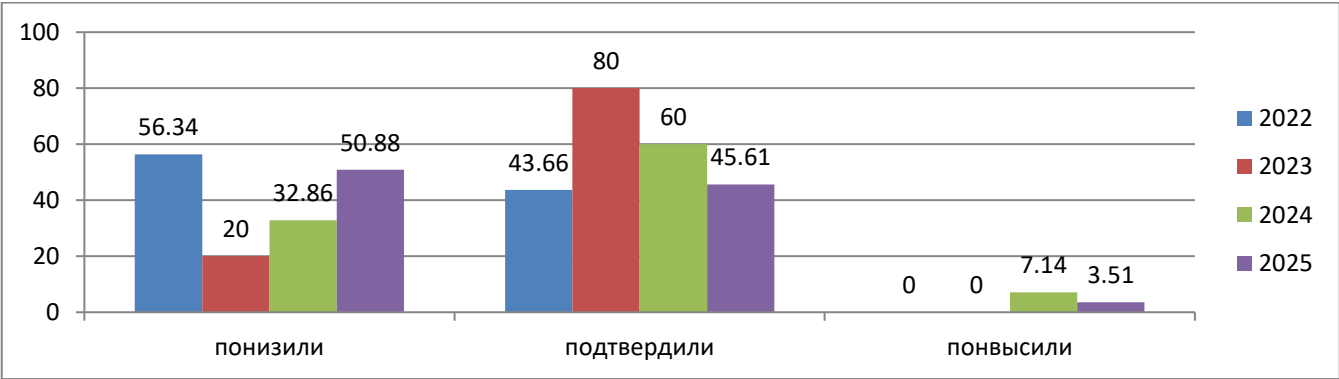


### Соответствие отметок за ВПР истории и отметок по журналу

	Понизили (отметка за ВПР ниже отметки по журналу)		Подтвердили (отметка за ВПР соответствует отметке по журналу)		Повысили (отметка за ВПР выше отметки по журналу)		Всего	
	Кол-во участников	Доля в %	Кол-во участников	Доля в %	Кол-во участников	Доля в %	Кол-во участников	Доля в %
Красноярский край	2736	25,51	6855	63,92	1133	10,57	10727	100
Мотыгинский район	29	50,88	26	45,61	2	3,51	57	100
МБОУ Раздолинская СОШ	13	81,25	3	18,75	0	0	16	100
МБОУ «Кирсаньевская СОШ»	3	100	0	0	0	0	3	100
МБОУ Новоангарская СОШ	2	20	8	80	0	0	10	100
МБОУ Мотыгинская СШ	11	52,38	9	42,86	1	4,76	21	100
МБОУ Первомайская СШ	0	0	6	85,71	1	14,29	7	100

Более половины 60% (80% в 2022 у.г.) учеников седьмых классов Мотыгинского района подтвердили на ВПР ту оценку уровня их предметной подготовки по истории, которая была отражена в классном журнале. При этом около 20% не подтвердили свою школьную отметку.

Соответствие отметок за ВПР истории за 2022-2025 г.



Успешность и качество знаний школьников по результатам ВПР

ОО	Результаты ВПР								Успеваемость по журналу					
	Кол-во участников	Оценка				% усп-ти	% кач-ва	Сред. тест. Балл	Оценка				% усп-ти	% кач-ва
		«2»	«3»	«4»	«5»				«2»	«3»	«4»	«5»		
МБОУ Раздолинская СОШ	16	12	4	0	0	25	0	4	0	14	2	0	100	13
МБОУ «Кирсантьевская СОШ»	3	0	2	1	0	100	33	8	0	0	2	1	100	100
МБОУ Новоангарская СОШ	10	0	4	4	2	100	60	11	0	3	4	3	100	70
МБОУ Мотыгинская СШ	21	11	6	3	1	48	19	7	1	13	6	1	95	33
МБОУ Первомайская СШ	7	0	4	3	0	100	43	11	1	3	3	0	86	43
<b>ИТОГО:</b>	<b>57</b>	<b>23</b>	<b>20</b>	<b>11</b>	<b>3</b>	<b>60</b>	<b>25</b>	<b>8</b>	<b>2</b>	<b>33</b>	<b>17</b>	<b>5</b>	<b>96</b>	<b>39</b>

В ВПР по истории приняли участие 57 учащихся 7-х классов из 5 школ района. Справился с заданиями 34 ученика. Успеваемость составила 60%, качество знаний 25%, средний тестовый балл 8 при максимальном 20. Показатели успеваемости и качества знаний по результатам ВПР ниже итоговых на 36% и 14% соответственно. 100% итоговую успеваемость результатами ВПР подтвердили Кирсантьевская СОШ и Новоангарская СОШ. Первомайская СШ повысила свой показатель успеваемости на 14%. В остальных ОО успеваемость по результатам ВПР ниже 100%. Существенное падение показателя зафиксировано в Раздолинской СОШ (на 75!%) и Мотыгинской СШ (на 47%!). Значительно снижен и показатель качества знаний на 67% в Кирсантьевской СОШ.

### География, 7 класс

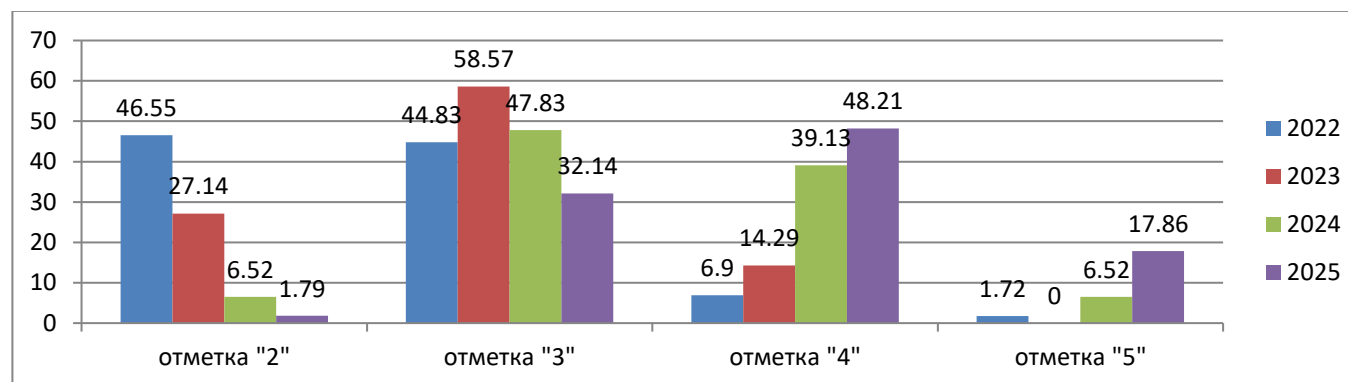
Проверочная работа состояла из 17 заданий. Максимальный балл составил 19.

#### Распределение отметок за выполнение ВПР по географии в Мотыгинском районе

	Доля работ, соответствующих отметке			
	«2»	«3»	«4»	«5»
РФ	3,95	43,27	42,62	10,16
Красноярский край	4,96	48,22	39,51	7,31
Мотыгинский район	1,79	32,14	48,21	17,86
МБОУ Орджоникидзевская СОШ	0	53,85	46,15	0
МБОУ Машуковская СОШ	16,67	0	33,33	50
МБОУ Новоангарская СОШ	0	36,36	36,36	27,27
МБОУ Мотыгинская СШ	0	21,05	63,16	15,79
МБОУ Первомайская СШ	0	42,86	42,86	14,29

Работ с отметками «4» и «5» в Мотыгинском районе на 19,25% больше, чем по краю, соответственно и меньше работ с отметками «2» и «3»

### Распределения отметок по географии за 2022-2025 г.

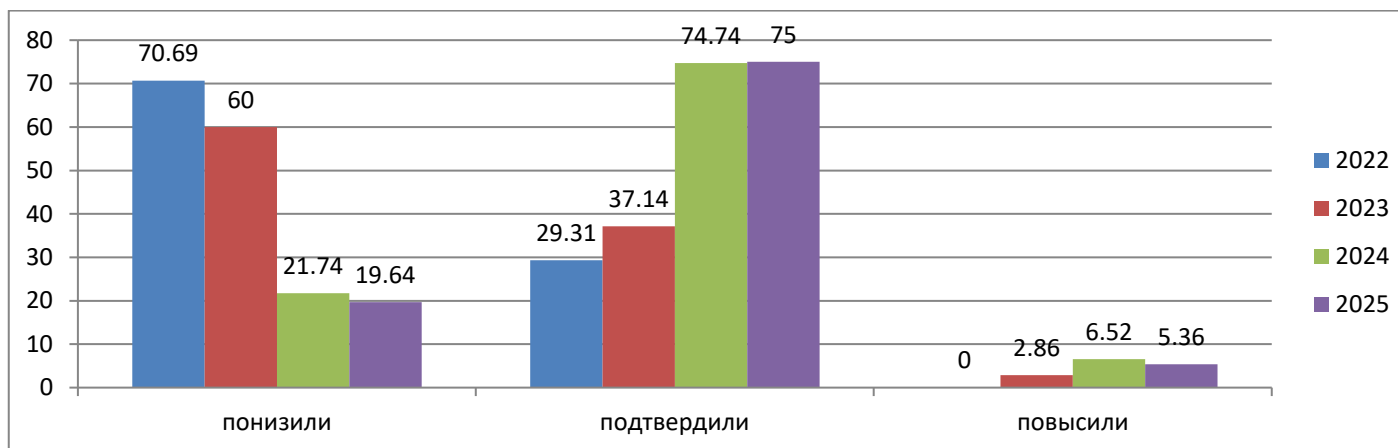


### Соответствие отметок за ВПР географии и отметок по журналу

	Понизили (отметка за ВПР ниже отметки по журналу)		Подтвердили (отметка за ВПР соответствует отметке по журналу)		Повысили (отметка за ВПР выше отметки по журналу)		Всего	
	Кол-во участников	Доля в %	Кол-во участников	Доля в %	Кол-во участников	Доля в %	Кол-во участников	Доля в %
Красноярский край	2561	28,29	5928	65,48	564	6,23	9060	100
Мотыгинский район	11	19,64	42	75	3	5,36	56	100
МБОУ Орджоникидзевская СОШ	7	53,85	6	46,15	0	0	13	100
МБОУ Машуковская СОШ	0	0	6	100	0	0	6	100
МБОУ Новоангарская СОШ	0	0	11	100	0	0	11	100
МБОУ Мотыгинская СШ	4	21,05	12	63,16	3	15,79	19	100
МБОУ Первомайская СШ	0	0	7	100	0	0	7	100

19,64% (60% в 2024 у.г.) семиклассников по результатам выполнения ВПР не подтвердили свою отметку по географии, которая была отражена в классном журнале, показав более низкие результаты, в то же время 80,36% подтвердили или повысили свою отметку.

### Соответствие отметок за ВПР по географии за 2022-2025 г.



### Успешность и качество знаний школьников по результатам ВПР

ОО	Результаты ВПР								Успеваемость по журналу					
	Кол-во участников	Оценка				% усп-ти	% кач-ва	Сред. тест. Балл	Оценка				% усп-ти	% кач-ва
		«2»	«3»	«4»	«5»				«2»	«3»	«4»	«5»		
МБОУ Орджоникидзевская СОШ	13	0	7	6	0	100	46	11	0	1	10	2	100	92
МБОУ Машуковская СОШ	6	1	0	2	3	83	83	14	1	0	2	3	83	83
МБОУ Новоангарская СОШ	11	0	4	4	3	100	64	12	0	4	4	3	100	64
МБОУ Мотыгинская СШ	19	0	4	12	3	100	79	14	0	6	7	6	100	68
МБОУ Первомайская СШ	7	0	3	3	1	100	57	13	0	3	3	1	100	57
<b>ИТОГО:</b>	<b>56</b>	<b>1</b>	<b>18</b>	<b>27</b>	<b>10</b>	<b>98</b>	<b>66</b>	<b>13</b>	<b>1</b>	<b>14</b>	<b>26</b>	<b>15</b>	<b>98</b>	<b>73</b>

В ВПР по географии приняли участия 56 учащихся 7-х классов из 5 школ района. Успешно справились с работой 55 учеников. Успеваемость 98%, качество знаний 66%, средний тестовый балл 13 из максимальных 19. Показатели успеваемости сохранился, а качество знаний по результатам ВПР ниже итоговых показателей на 7%. Итоговый показатель успеваемости во всех школах 100%, кроме



Машуковской СОШ, у которой показатель успеваемости подтвердился. Результатами ВПР 4 школы подтвердили показатель успеваемости. Качество знаний по результатам ВПР оказалось ниже итогового показателя года в Орджоникидзевской СОШ (на 46%). В Мотыгинской СШ показатель качества повысился, в Машуковской СОШ, Новоангарской СОШ, Первомайской СШ показатель качества подтвердился.

### Обществознание, 7 класс

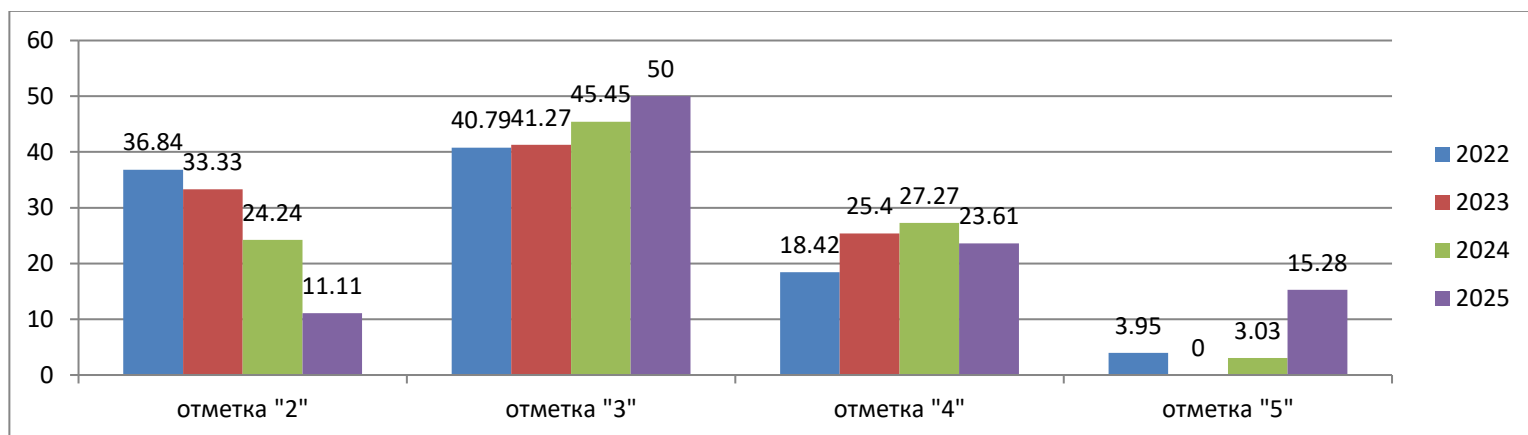
Проверочная работа состояла из 14 заданий. Максимальный балл составил 19.

#### Распределение отметок за выполнение ВПР по обществознанию в Мотыгинском районе

	Доля работ, соответствующих отметке			
	«2»	«3»	«4»	«5»
РФ	9,71	44,42	34,59	11,29
Красноярский край	12,55	49,93	30,15	7,38
Мотыгинский район	11,11	50	23,61	15,28
МБОУ Раздолинская СОШ	16,67	55,56	22,22	5,56
МБОУ Орджоникидзевская СОШ	8,33	83,33	8,33	0
МБОУ Машуковская СОШ	0	33,33	66,67	0
МБОУ Новоангарская СОШ	0	44,44	22,22	33,33
МБОУ «Кулаковская СОШ»	14,29	57,14	14,29	14,29
МБОУ Мотыгинская СШ	15	30	25	30

Результаты ВПР по обществознанию в Мотыгинском районе немного выше средних результатов по краю в целом.

### Распределения отметок по общественванию за 2022-2025 г.

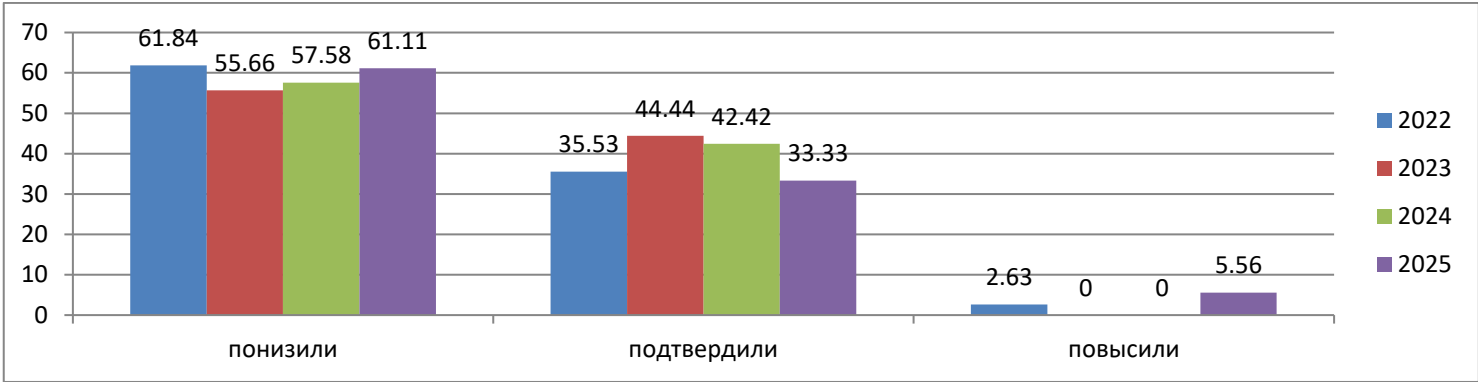


### Соответствие отметок за ВПР по общественванию и отметок по журналу

	Понизили (отметка за ВПР ниже отметки по журналу)		Подтвердили (отметка за ВПР соответствует отметке по журналу)		Повысили (отметка за ВПР выше отметки по журналу)		Всего	
	Кол-во участников	Доля в %	Кол-во участников	Доля в %	Кол-во участников	Доля в %	Кол-во участников	Доля в %
Красноярский край	4373	40,75	6000	55,91	359	3,35	10737	100
Мотыгинский район	44	61,11	24	33,33	4	5,56	72	100
МБОУ Раздолинская СОШ	13	72,22	4	22,22	1	5,56	18	100
МБОУ Орджоникидзевская СОШ	11	91,67	1	8,33	0	0	12	100
МБОУ Машуковская СОШ	3	50	3	50	0	0	6	100
МБОУ Новоангарская СОШ	1	11,11	8	88,89	0	0	9	100
МБОУ «Кулаковская СОШ»	5	71,43	2	28,57	0	0	7	100
МБОУ Мотыгинская СШ	11	55	6	30	3	15	20	100

Более половины – 61,11% (57,58% в 2024 у.г.) семиклассников не подтвердили на ВПР оценку своих достижений по обществознанию, которая была отражена в классном журнале, показав более низкий результат.

Соответствие отметок за ВПР по обществознанию за 2022-2025 г.



Успешность и качество знаний школьников по результатам ВПР

ОО	Результаты ВПР								Успеваемость по журналу					
	Кол-во участников	Оценка				% усп-ти	% кач-ва	Сред. тест. Балл	Оценка				% усп-ти	% кач-ва
		«2»	«3»	«4»	«5»				«2»	«3»	«4»	«5»		
МБОУ Раздолинская СОШ	18	3	10	4	1	83	28	11	0	6	7	5	100	67
МБОУ Орджоникидзевская СОШ	12	1	10	1	0	92	8	9	0	2	1	9	100	83
МБОУ Машуковская СОШ	6	0	2	4	0	100	67	12	0	1	3	2	100	83
МБОУ Новоангарская СОШ	9	0	4	2	3	100	56	13	0	3	3	3	100	67
МБОУ «Кулаковская СОШ»	7	1	4	1	1	86	29	11	0	1	3	3	100	86
МБОУ Мотыгинская СШ	20	3	6	5	6	85	55	12	0	6	4	10	100	70
<b>ИТОГО:</b>	<b>72</b>	<b>8</b>	<b>36</b>	<b>17</b>	<b>11</b>	<b>89</b>	<b>39</b>	<b>11</b>	<b>0</b>	<b>19</b>	<b>21</b>	<b>32</b>	<b>100</b>	<b>74</b>

В ВПР по обществознанию приняло участие 72 учащихся 7-х классов из 6 школ. Положительный результат у 64 человек. Успеваемость 89%, качество знаний 39%, средний тестовый балл 11 при максимальном 19. Показатели успеваемости и качества знаний по результатам ВПР ниже учебных показателей на 11% и 35% соответственно. По итогам учебного периода во всех школах успеваемость 100%. Результатами ВПР данный показатель подтвердили только Машуковская СОШ и Новоангарская СОШ. Качество знаний по результатам ВПР ниже итогового показателя во всех школах. Наибольшее снижение показателя качества знаний по результатам ВПР наблюдается в Раздолинской СОШ (на 39%), Орджоникидзевской СОШ (на 75%!!!), Кулаковской СОШ (на 57%!!).

### Информатика, 7 класс

Проверочная работа состояла из 15 заданий. Максимальный балл составил 19.

#### Распределение отметок за выполнение ВПР по информатике в Мотыгинском районе

	Доля работ, соответствующих отметке			
	«2»	«3»	«4»	«5»
РФ	4,28	31,71	46,04	17,97
Красноярский край	4,25	34,07	47,98	13,71
Мотыгинский район	18,18	18,18	63,64	0
МБОУ «Кулаковская СОШ»	18,18	18,18	63,64	0

Результаты ВПР по информатике в Мотыгинском районе немного выше средних результатов по краю в целом.

#### Соответствие отметок за ВПР по информатике и отметок по журналу

	Понизили (отметка за ВПР ниже отметки по журналу)		Подтвердили (отметка за ВПР соответствует отметке по журналу)		Повысили (отметка за ВПР выше отметки по журналу)		Всего	
	Кол-во участников	Доля в %	Кол-во участников	Доля в %	Кол-во участников	Доля в %	Кол-во участников	Доля в %
Красноярский край	1398	32,13	2648	60,86	305	7,01	4356	100

Мотыгинский район	10	90,91	1	9,09	0	0	11	100
МБОУ «Кулаковская СОШ»	10	90,91	1	9,09	0	0	11	100

90,91% семиклассников не подтвердили на ВПР оценку своих достижений по информатике, которая была отражена в классном журнале, показав более низкий результат.

#### Успешность и качество знаний школьников по результатам ВПР

ОО	Результаты ВПР								Успеваемость по журналу					
	Кол-во участников	Оценка				% усп-ти	% кач-ва	Сред. тест. Балл	Оценка				% усп-ти	% кач-ва
		«2»	«3»	«4»	«5»				«2»	«3»	«4»	«5»		
МБОУ «Кулаковская СОШ»	11	2	2	7	0	82	64	10	0	1	3	7	100	91
<b>ИТОГО:</b>	<b>11</b>	<b>2</b>	<b>2</b>	<b>7</b>	<b>0</b>	<b>82</b>	<b>64</b>	<b>10</b>	<b>0</b>	<b>1</b>	<b>3</b>	<b>7</b>	<b>100</b>	<b>91</b>

В ВПР по информатике приняло участие 11 учащихся 7-х классов из Кулаковской СОШ. Положительный результат у 9 человек. Успеваемость 82%, качество знаний 64%, средний тестовый балл 10 при максимальном 19. Показатели успеваемости и качества знаний по результатам ВПР ниже учебных показателей на 18% и 27% соответственно. По итогам учебного периода успеваемость и качество знаний в Кулаковской СОШ в сравнении результатами ВПР снизилась.

#### Литература, 7 класс

Проверочная работа состояла из 11 заданий. Максимальный балл составил 17.

#### Распределение отметок за выполнение ВПР по литературе в Мотыгинском районе

	Доля работ, соответствующих отметке			
	«2»	«3»	«4»	«5»
РФ	10,47	35,47	33,88	20,17
Красноярский край	13,87	36,47	32,32	17,33

Мотыгинский район	0	0	66,67	33,33
МБОУ Рыбинская ООШ	0	0	66,67	33,33

Результаты ВПР по литературе в Мотыгинском районе выше средних результатов по краю в целом.

#### Соответствие отметок за ВПР по литературе и отметок по журналу

	Понизили (отметка за ВПР ниже отметки по журналу)		Подтвердили (отметка за ВПР соответствует отметке по журналу)		Повысили (отметка за ВПР выше отметки по журналу)		Всего	
	Кол-во участников	Доля в %	Кол-во участников	Доля в %	Кол-во участников	Доля в %	Кол-во участников	Доля в %
Красноярский край	1376	31,96	2591	60,17	339	7,87	4310	100
Мотыгинский район	0	0	2	66,67	1	33,33	3	100
МБОУ Рыбинская ООШ	0	0	2	66,67	1	33,33	3	100

100% семиклассников подтвердили или повысили на ВПР оценку своих достижений по литературе, которая была отражена в классном журнале, показав более высокий результат.

#### Успешность и качество знаний школьников по результатам ВПР

ОО	Результаты ВПР							Успеваемость по журналу						
	Кол- во участ- ников	Оценка				% усп- ти	% кач- ва	Сред. тест. Балл	Оценка				% усп- ти	% кач- ва
		«2»	«3»	«4»	«5»				«2»	«3»	«4»	«5»		
МБОУ Рыбинская ООШ	3	0	0	2	1	100	100	13	0	1	1	1	100	67
ИТОГО:	3	0	0	2	1	100	100	13	0	1	1	1	100	67

В ВПР по литературе приняло участие 3 учащихся 7-х классов из Рыбинской ООШ. Положительный результат у всех. Успеваемость составила 100%, качество знаний 100%, средний тестовый балл 13 при максимальном 17. Показатели успеваемости подтвердился, а показатель качества знаний по результатам ВПР выше учебных показателей на 33%.

### Английский язык, 7 класс

Проверочная работа состояла из 7 заданий. Максимальный балл составил 25.

#### Распределение отметок за выполнение ВПР по английскому языку в Мотыгинском районе

	Доля работ, соответствующих отметке			
	«2»	«3»	«4»	«5»
РФ	9,97	38,77	37,65	13,61
Красноярский край	13,04	39,57	37,02	10,38
Мотыгинский район	27,27	50	18,18	4,55
МБОУ Мотыгинская СШ	27,27	50	18,18	4,55

Результаты ВПР по английскому языку в Мотыгинском районе ниже средних результатов по краю в целом.

#### Соответствие отметок за ВПР по английскому языку и отметок по журналу

	Понизили (отметка за ВПР ниже отметки по журналу)		Подтвердили (отметка за ВПР соответствует отметке по журналу)		Повысили (отметка за ВПР выше отметки по журналу)		Всего	
	Кол-во участников	Доля в %	Кол-во участников	Доля в %	Кол-во участников	Доля в %	Кол-во участников	Доля в %
Красноярский край	1768	33,17	3239	60,77	323	6,06	5330	100
Мотыгинский район	12	54,55	10	45,45	0	0	22	100
МБОУ Мотыгинская СШ	12	54,55	10	45,45	0	0	22	100

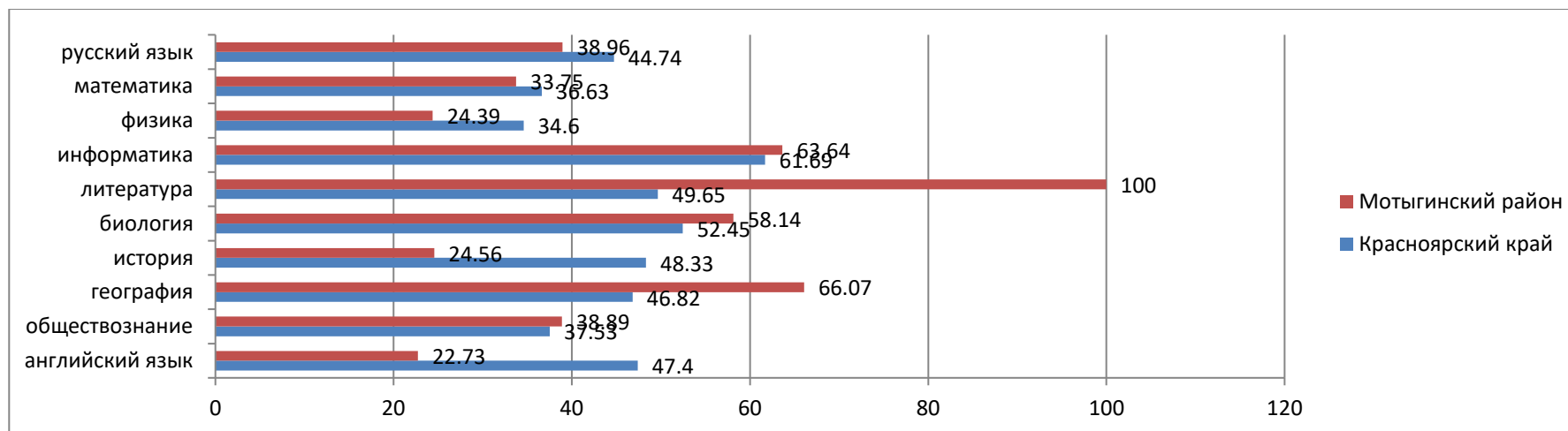
Более половины – 54,55% семиклассников не подтвердили на ВПР оценку своих достижений по английскому языку, которая была отражена в классном журнале, показав более низкий результат.

### Успешность и качество знаний школьников по результатам ВПР

ОО	Результаты ВПР								Успеваемость по журналу					
	Кол-во участников	Оценка				% усп-ти	% кач-ва	Сред. тест. Балл	Оценка				% усп-ти	% кач-ва
		«2»	«3»	«4»	«5»				«2»	«3»	«4»	«5»		
МБОУ Мотыгинская СШ	22	6	11	4	1	73	23	11	2	10	6	4	91	45
ИТОГО:	22	6	11	4	1	73	23	11	2	10	6	4	91	45

В ВПР по английскому языку приняло участие 22 учащихся 7-х классов из Мотыгинской СШ. Положительный результат у 16 человек. Успеваемость 73%, качество знаний 23%, средний тестовый балл 11 при максимальном 25. Показатели успеваемости и качества знаний по результатам ВПР ниже учебных показателей на 18% и 22% соответственно.

### Доля хороших и отличных работ по всем предметам





## Русский язык , 8 класс

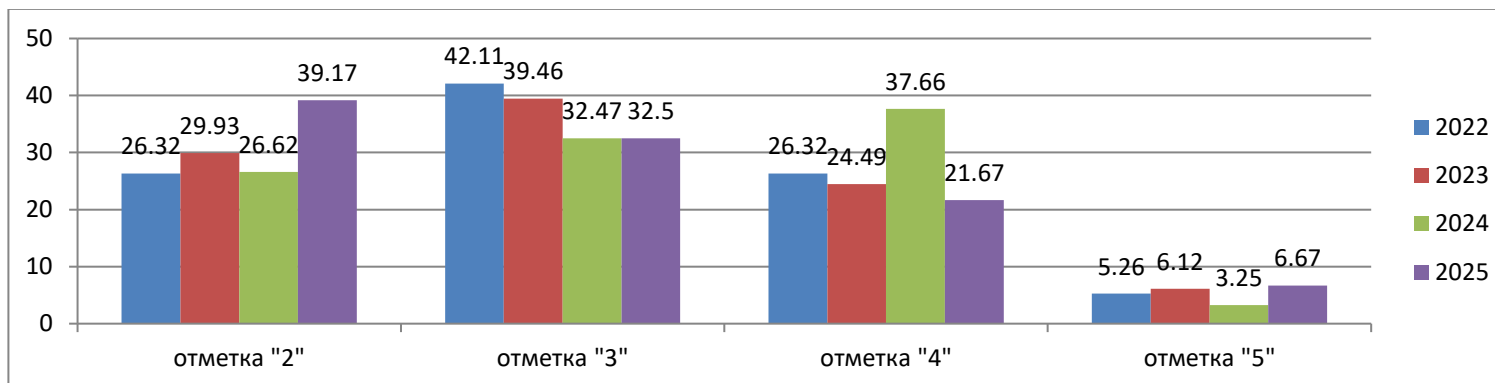
Проверочная работа состояла из 16 заданий. Максимальный балл составил 29.

### Распределение отметок за выполнение ВПР по русскому языку в Мотыгинском районе

	Доля работ, соответствующих отметке			
	«2»	«3»	«4»	«5»
РФ	13,45	43,04	31	12,51
Красноярский край	16,83	44,43	28,23	10,52
Мотыгинский район	39,17	32,5	21,67	6,67
МБОУ Раздолинская СОШ	43,48	17,39	30,43	8,7
МБОУ Орджоникидзевская СОШ	45,45	27,27	27,27	0
МБОУ Машуковская СОШ	14,29	71,43	14,29	0
МБОУ «Кирсантьевская СОШ»	25	50	25	0
МБОУ «Кулаковская СОШ»	0	60	40	0
МБОУ Рыбинская ООШ	33,33	50	16,67	0
МБОУ Мотыгинская СШ	49,12	26,32	14,04	10,53
МБОУ Первомайская СШ	0	50	50	0

Доля отметок «2» и «3» за ВПР по русскому языку в Мотыгинском районе больше на 10,41% чем в среднем по краю, соответственно, хороших и отличных работ меньше.

### Распределения отметок по русскому языку за 2022-2025 г.

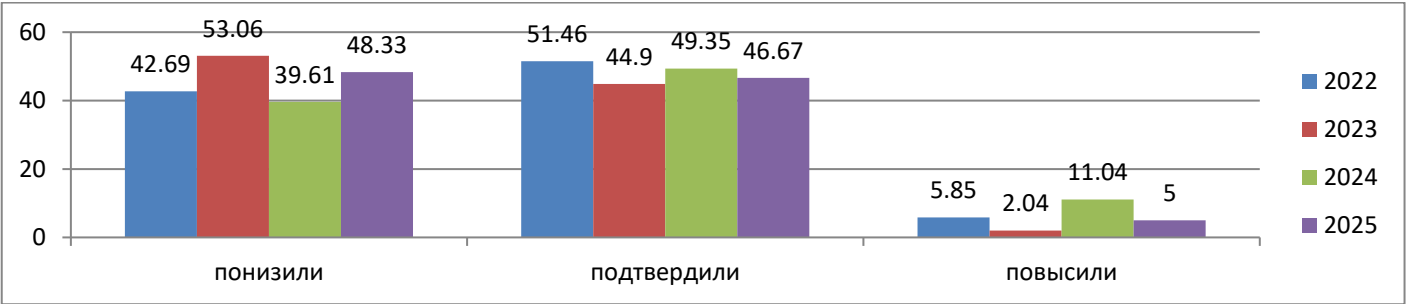


### Соответствие отметок за ВПР по русскому языку и отметок по журналу

	Понизили (отметка за ВПР ниже отметки по журналу)		Подтвердили (отметка за ВПР соответствует отметке по журналу)		Повысили (отметка за ВПР выше отметки по журналу)		Всего	
	Кол-во участников	Доля в %	Кол-во участников	Доля в %	Кол-во участников	Доля в %	Кол-во участников	Доля в %
Красноярский край	7853	26,41	19353	65,08	2532	8,51	29757	100
Мотыгинский район	58	48,33	56	46,67	6	5	120	100
МБОУ Раздолинская СОШ	8	34,78	12	52,17	3	13,04	23	100
МБОУ Орджоникидзевская СОШ	7	63,64	4	36,36	0	0	11	100
МБОУ Машуковская СОШ	1	14,29	6	85,71	0	0	7	100
МБОУ «Кирсантьевская СОШ»	3	75	1	25	0	0	4	100
МБОУ «Кулаковская СОШ»	1	10	9	90	0	0	10	100
МБОУ Рыбинская ООШ	4	66,67	2	33,33	0	0	6	100
МБОУ Мотыгинская СШ	34	59,65	20	35,09	3	5,26	57	100
МБОУ Первомайская СШ	0	0	2	100	0	0	2	100

Большее половины – 51,67% (60,39% в 2024 у.г.) учеников восьмых классов Мотыгинского района подтвердили на ВПР ту оценку уровня их предметной подготовки, которая была отражена в классном журнале. Вместе с тем 48,33% (39,61% в 2024 у.г.) восьмиклассников показали более низкий результат.

Соответствие отметок за ВПР по русскому языку за 2022-2025 г.



Успешность и качество знаний школьников по результатам ВПР

ОО	Результаты ВПР								Успеваемость по журналу					
	Кол-во участников	Оценка				% усп-ти	% кач-ва	Сред. тест. Балл	Оценка				% усп-ти	% кач-ва
		«2»	«3»	«4»	«5»				«2»	«3»	«4»	«5»		
МБОУ Раздолинская СОШ	23	10	4	7	2	57	39	15	3	11	9	0	87	39
МБОУ Орджоникидзевская СОШ	11	5	3	3	0	55	27	14	0	6	5	0	100	45
МБОУ Машуковская СОШ	7	1	5	1	0	86	14	15	0	6	1	0	100	14
МБОУ «Кирсантьевская СОШ»	4	1	2	1	0	75	25	17	0	1	3	0	100	75
МБОУ «Кулаковская СОШ»	10	0	6	4	0	100	40	18	0	6	3	1	100	40
МБОУ Рыбинская ООШ	6	2	3	1	0	67	17	15	0	3	3	0	100	50
МБОУ Мотыгинская СШ	57	28	15	8	6	51	25	13	1	33	16	7	98	40
МБОУ Первомайская СШ	2	0	1	1	0	100	50	18	0	1	1	0	100	50

<b>ИТОГО:</b>	<b>120</b>	<b>47</b>	<b>39</b>	<b>26</b>	<b>8</b>	<b>61</b>	<b>28</b>	<b>16</b>	<b>4</b>	<b>67</b>	<b>41</b>	<b>8</b>	<b>97</b>	<b>41</b>
---------------	------------	-----------	-----------	-----------	----------	-----------	-----------	-----------	----------	-----------	-----------	----------	-----------	-----------

В ВПР по русскому языку приняли участие 120 учащихся 8 классов. Положительный результат имеют 73 ученика. Успеваемость составила 61%, качество знаний 28%, средний тестовый балл 16 при максимальном 29. Показатель успеваемости по результатам ВПР ниже итогового на 36%. Качество знаний по итогам ВПР ниже на 13% годового показателя. По итогам во всех школах 100% успеваемость, кроме Раздолинской СОШ и Мотыгинской СШ. По результатам ВПР- только в Кулаковской СОШ и Первомайской СШ. В остальных школах показатель успеваемости ниже 100%. Значительно ниже в Раздолинской СОШ (на 30%), Орджоникидзевской СОШ (на 45%), Рфбинской ООШ (на 67%), Мотыгинской СШ (на 47%). Показатель качества знаний по результатам ВПР существенно ниже итогового в Кирсаньевской СОШ (на 50%!) и в Рыбинской ООШ (на 33%).

### Математика , 8 класс

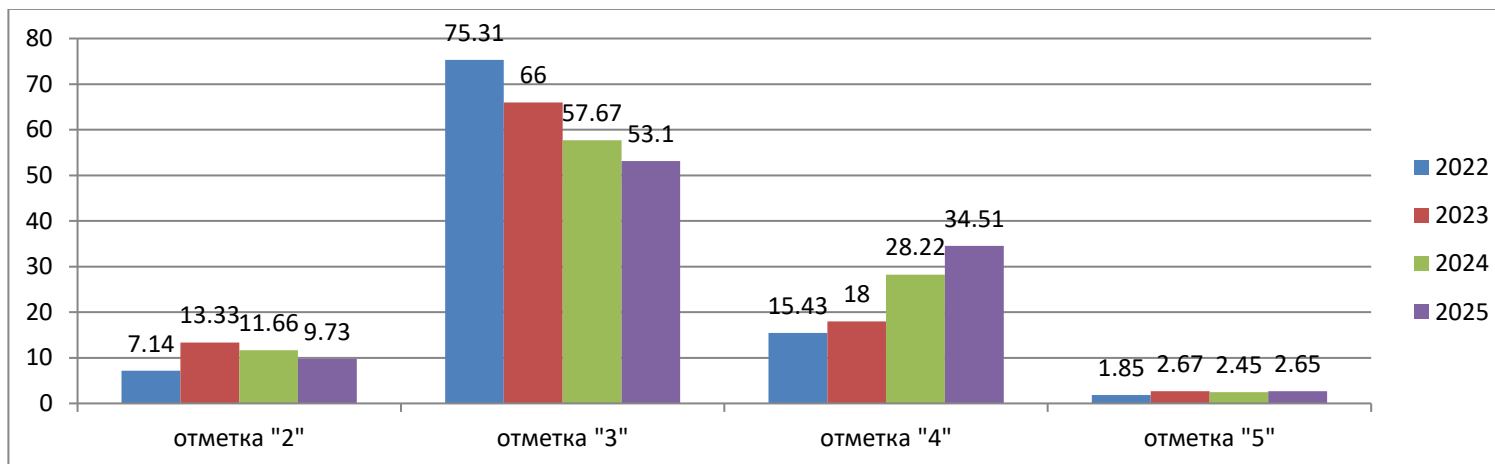
Проверочная работа состояла из 18 заданий. Максимальный балл составил 24.

#### Распределение отметок за выполнение ВПР по математике в Мотыгинском районе

	Доля работ, соответствующих отметке			
	«2»	«3»	«4»	«5»
РФ	6,99	49,48	35,5	8,03
Красноярский край	8,57	53,73	32,43	5,27
Мотыгинский район	9,73	53,1	34,51	2,65
МБОУ Раздолинская СОШ	21,74	65,22	8,7	4,35
МБОУ Орджоникидзевская СОШ	7,69	69,23	23,08	0
МБОУ Машуковская СОШ	28,57	57,14	14,29	0
МБОУ «Кирсаньевская СОШ»	0	33,33	66,67	0
МБОУ «Кулаковская СОШ»	0	42,86	57,14	0
МБОУ Рыбинская ООШ	16,67	66,67	16,67	0
МБОУ Мотыгинская СШ	3,85	44,23	48,08	3,85
МБОУ Первомайская СШ	0	50	50	0

Результаты восьмиклассников Мотыгинского района по математике незначительно ниже средних по краю.

### Распределения отметок по математике за 2022-2025 г.



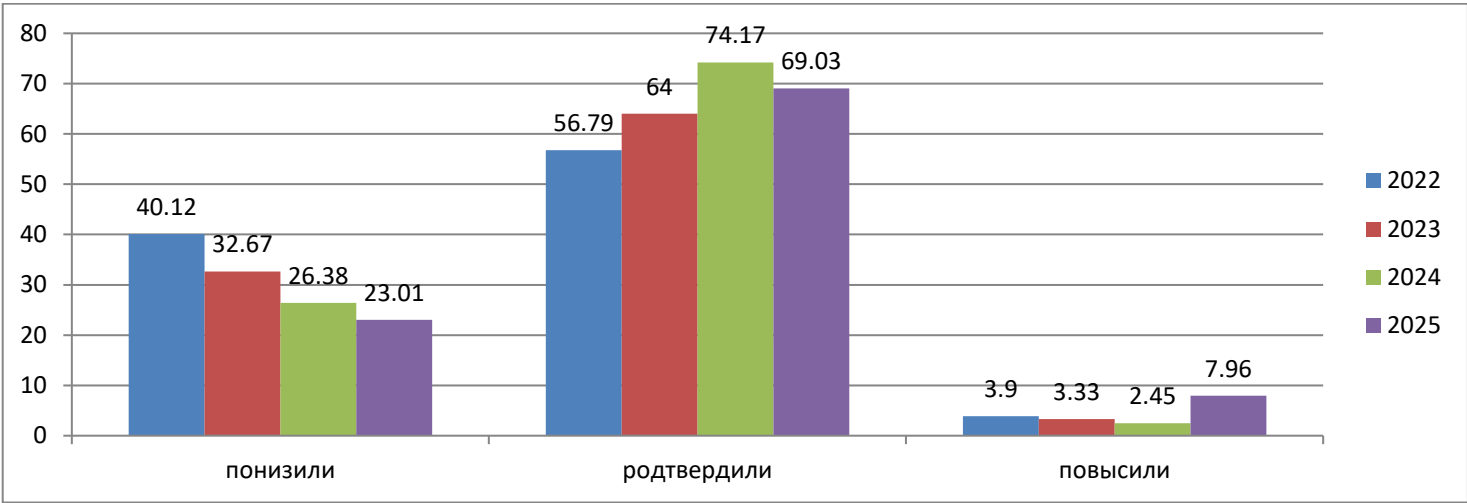
### Соответствие отметок за ВПР по математике и отметок по журналу

	Понизили (отметка за ВПР ниже отметки по журналу)		Подтвердили (отметка за ВПР соответствует отметке по журналу)		Повысили (отметка за ВПР выше отметки по журналу)		Всего	
	Кол-во участников	Доля в %	Кол-во участников	Доля в %	Кол-во участников	Доля в %	Кол-во участников	Доля в %
Красноярский край	5553	19,46	20564	72,07	2418	8,47	28547	100
Мотыгинский район	26	23,01	78	69,03	9	7,96	113	100
МБОУ Раздолинская СОШ	9	39,13	12	52,17	2	8,7	23	100
МБОУ Орджоникидзевская СОШ	5	38,46	8	61,54	0	0	13	100
МБОУ Машуковская СОШ	2	28,57	5	71,43	0	0	7	100
МБОУ «Кирсантьевская СОШ»	0	0	3	100	0	0	3	100
МБОУ «Кулаковская СОШ»	0	0	6	85,71	1	14,29	7	100
МБОУ Рыбинская ООШ	3	50	3	50	0	0	6	100
МБОУ Мотыгинская СШ	7	13,46	39	75	6	11,54	52	100

МБОУ Первомайская СОШ	0	0	2	100	0	0	2	100
-----------------------	---	---	---	-----	---	---	---	-----

76,99% (73,62% в 2024 у.г.) учеников 8 классов Мотыгинского района подтвердили или повысили на ВПР ту отметку, которая была отражена в классном журнале. 23,01% (26,38% в 2024 у.г.) показали более низкий результат.

Соответствие отметок за ВПР по математике за 2022-2025 г.



Успешность и качество знаний школьников по результатам ВПР

ОО	Результаты ВПР								Успеваемость по журналу					
	Кол-во участников	Оценка				% усп-ти	% кач-ва	Сред. тест. Балл	Оценка				% усп-ти	% кач-ва
		«2»	«3»	«4»	«5»				«2»	«3»	«4»	«5»		
МБОУ Раздолинская СОШ	23	5	15	2	1	78	13	9	3	12	7	1	87	35
МБОУ Орджоникидзевская СОШ	13	1	9	3	0	92	23	11	0	7	5	1	100	46
МБОУ Машуковская СОШ	7	2	4	1	0	71	14	9	1	4	2	0	86	29
МБОУ «Кирсантьевская СОШ»	3	0	1	2	0	100	67	12	0	1	2	0	100	67

МБОУ «Кулаковская СОШ»	7	0	3	4	0	100	57	12	0	4	3	0	100	43
МБОУ Рыбинская ООШ	6	1	4	1	0	83	17	8	0	3	3	0	100	50
МБОУ Мотыгинская СШ	52	2	23	25	2	96	52	13	0	30	16	6	100	42
МБОУ Первомайская СШ	2	0	1	1	0	100	50	10	0	1	1	0	100	50
<b>ИТОГО:</b>	<b>113</b>	<b>11</b>	<b>60</b>	<b>39</b>	<b>3</b>	<b>90</b>	<b>37</b>	<b>11</b>	<b>4</b>	<b>62</b>	<b>39</b>	<b>8</b>	<b>96</b>	<b>42</b>

В ВПР по математике принял участие 113 учеников 8-х классов. Успешно справились с работой 102 человека. Успеваемость составила 90%, качество знаний 37%, средний тестовый балл 11 при максимальном 24. Показатели успеваемости и качества знаний по результатам ВПР ниже итоговых показателей года на 6% и 5% соответственно. По итогам учебного года во всех школах 100% успеваемость, кроме Раздолинской СОШ, Машуковской СОШ. По результатам ВПР 100% успеваемости показали только Первомайская СШ, Кулаковская СОШ и Кирсаньевская СОШ. В остальных школах успеваемость ниже 100%. Показатели качества знаний по результатам ВПР ниже итоговых показателей учебного года практически во всех ОО, кроме Мотыгинской СШ и Кулаковской. Первомайская СШ и Кирсаньевская СОШ подтвердили свой итоговый показатель. Значительно ниже результаты ВПР итоговых показателей в Рыбинской ООШ на 33%

### Предметы случайного выбора

#### Физика , 8 класс

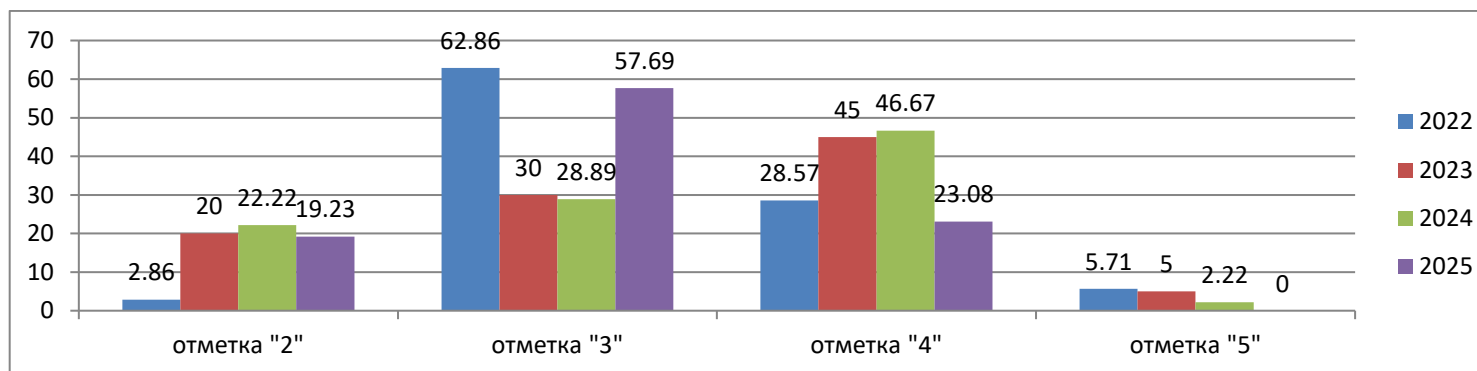
Проверочная работа состояла из 10 заданий. Максимальный балл составил 18.

#### Распределение отметок за выполнение ВПР по физике в Мотыгинском районе

	Доля работ, соответствующих отметке			
	«2»	«3»	«4»	«5»
РФ	5,88	51,45	35,29	7,37
Красноярский край	8,28	56,98	30,49	4,24
Мотыгинский район	19,23	57,69	23,08	0
МБОУ Орджоникидзевская СОШ	36,36	63,64	0	0
МБОУ Мотыгинская СШ	6,67	53,33	40	0

В Мотыгинском районе показатели хороших и отличных работ ниже краевых на 11,65 %.

**Распределения отметок по физике за 2022-2025 г.**



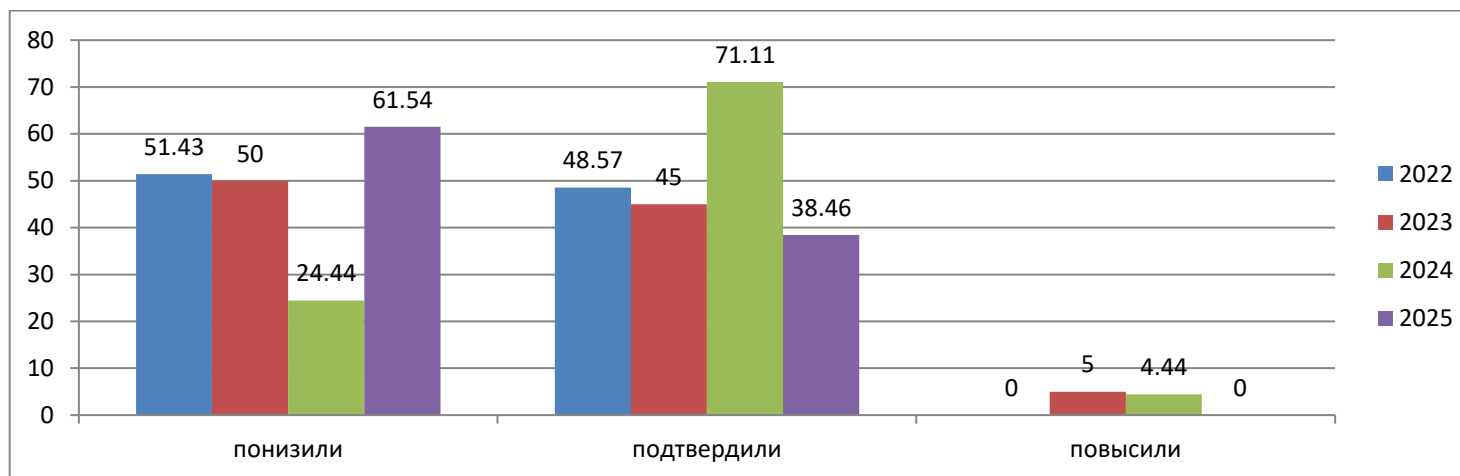
**Соответствие отметок за ВПР по физике и отметок по журналу**

	Понизили (отметка за ВПР ниже отметки по журналу)		Подтвердили (отметка за ВПР соответствует отметке по журналу)		Повысили (отметка за ВПР выше отметки по журналу)		Всего	
	Кол-во участников	Доля в %	Кол-во участников	Доля в %	Кол-во участников	Доля в %	Кол-во участников	Доля в %
Красноярский край	2137	28,99	4855	65,86	380	5,15	7375	100
Мотыгинский район	16	61,54	10	38,46	0	0	26	100
МБОУ Орджоникидзевская СОШ	10	90,91	1	9,09	0	0	11	100
МБОУ Мотыгинская СШ	6	40	9	60	0	0	15	100

61,54% учеников 8 класса на ВПР показали результаты ниже своей школьной отметки по физике. При этом 38,46% подтвердили или повысили свою школьную отметку.



### Соответствие отметок за ВПР по физике за 2022-2025 г.



### Успешность и качество знаний школьников по результатам ВПР

ОО	Результаты ВПР								Успеваемость по журналу					
	Кол-во участников	Оценка				% усп-ти	% кач-ва	Сред. тест. Балл	Оценка				% усп-ти	% кач-ва
		«2»	«3»	«4»	«5»				«2»	«3»	«4»	«5»		
МБОУ Орджоникидзевская СОШ	11	4	7	0	0	64	0	4	0	4	4	3	100	64
МБОУ Мотыгинская СШ	15	1	8	6	0	93	40	9	0	7	5	3	100	53
<b>ИТОГО:</b>	<b>26</b>	<b>5</b>	<b>15</b>	<b>6</b>	<b>0</b>	<b>81</b>	<b>23</b>	<b>7</b>	<b>0</b>	<b>11</b>	<b>9</b>	<b>6</b>	<b>100</b>	<b>58</b>

В ВПР по физике приняли участие 26 учащихся 8-х классов из 2-х школ района. Положительный результат у 21 человека. Успеваемость составила 81%, качество знаний 23%, средний тестовый балл 7 при максимальном 18. Показатели успеваемости и качества знаний по результатам ВПР ниже итоговых показателей на 19% и 35% соответственно. По итогам учебного периода в 2-х школах 100% успеваемость. Этот показатель результатами ВПР не подтвердила ни одна школа. Существенно ниже успеваемость по итогам ВПР в Орджоникидзевской СОШ (на 36%!), показатель качество знаний также ниже (на 64%!).

## Химия , 8 класс

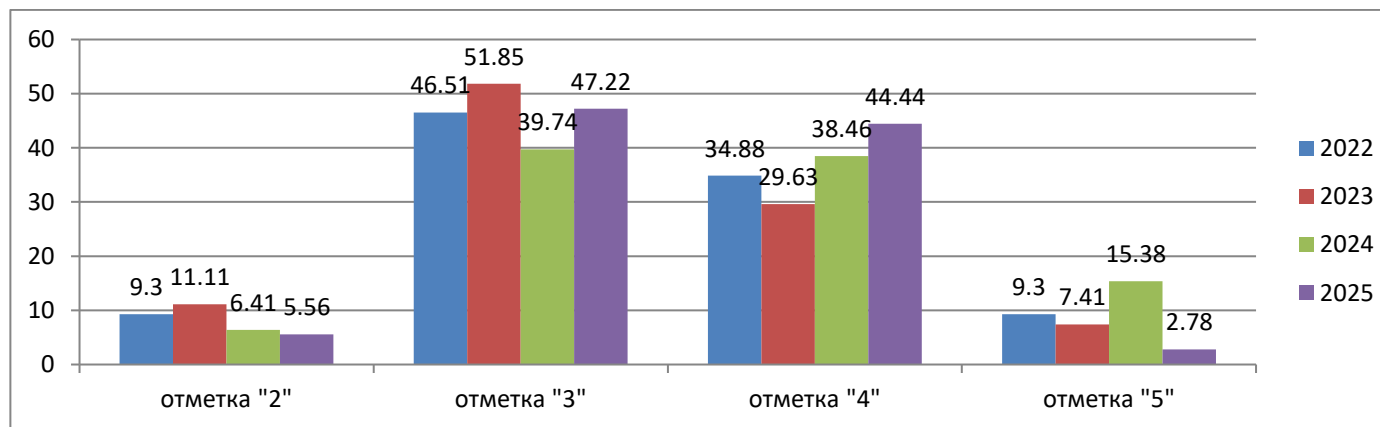
Проверочная работа состояла из 23 заданий. Максимальный балл составил 36.

### Распределение отметок за выполнение ВПР по химии в Мотыгинском районе

	Доля работ, соответствующих отметке			
	«2»	«3»	«4»	«5»
РФ	5,35	40,62	38,9	15,13
Красноярский край	5,86	43,96	37,47	12,71
Мотыгинский район	5,56	47,22	44,44	2,78
МБОУ Раздолинская СОШ	4,76	38,1	52,38	4,76
МБОУ «Кулаковская СОШ»	16,67	83,33	0	0
МБОУ Рыбинская ООШ	0	50	50	0
МБОУ Первомайская СШ	0	33,33	66,67	0

Результаты восьмиклассников муниципалитета по предмету «Химия» немного ниже средних по краю.

### Распределения отметок по химии за 2022-2025 г.

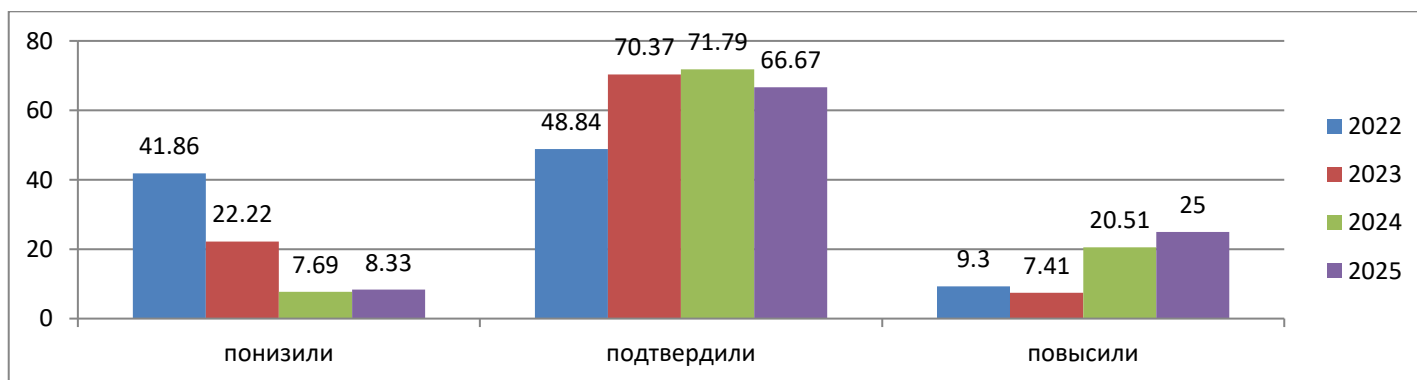


### Соответствие отметок за ВПР по химии и отметок по журналу

	Понизили (отметка за ВПР ниже отметки по журналу)		Подтвердили (отметка за ВПР соответствует отметке по журналу)		Повысили (отметка за ВПР выше отметки по журналу)		Всего	
	Кол-во участников	Доля в %	Кол-во участников	Доля в %	Кол-во участников	Доля в %	Кол-во участников	Доля в %
Красноярский край	1109	15,48	4925	68,75	1130	15,77	7173	100
Мотыгинский район	3	8,33	24	66,67	9	25	36	100
МБОУ Раздолинская СОШ	2	9,52	10	47,62	9	42,86	21	100
МБОУ «Кулаковская СОШ»	1	16,67	5	83,33	0	0	6	100
МБОУ Рыбинская ООШ	0	0	6	100	0	0	6	100
МБОУ Первомайская СШ	0	0	3	100	0	0	3	100

91,67% (92,3% в 2024 у.г.) учеников 8 классов Мотыгинского района подтвердили или повысили на ВПР ту оценку уровня их предметной подготовки, которая была отражена в классном журнале 8,33% (7,69% в 2024 у.г.) показали более низкий результат.

### Соответствие отметок за ВПР по химии за 2022-2025 г.



### Успешность и качество знаний школьников по результатам ВПР

ОО	Результаты ВПР								Успеваемость по журналу					
	Кол-во участников	Оценка				% усп-ти	% кач-ва	Сред. тест. Балл	Оценка				% усп-ти	% кач-ва
		«2»	«3»	«4»	«5»				«2»	«3»	«4»	«5»		
МБОУ Раздолинская СОШ	21	1	8	11	1	95	57	24	2	12	7	0	90	33
МБОУ «Кулаковская СОШ»	6	1	5	0	0	83	0	18	0	6	0	0	100	0
МБОУ Рыбинская ООШ	6	0	3	3	0	100	50	23	0	3	3	0	100	50
МБОУ Первомайская СШ	3	0	1	2	0	100	67	23	0	1	2	0	100	67
ИТОГО:	36	2	17	16	1	94	47	22	2	22	12	0	94	33

В ВПР по химии приняли участие 36 учащихся 8-х классов из 4 школ района. Успешно справились с заданиями 34 человека. Успеваемость составила 94%, качество знаний 47%, средний тестовый балл 22 при максимальном 36. Показатель успеваемости по результатам ВПР подтвердился. При этом показатель качества знаний по результатам ВПР выше на 14%. По итогам учебного года в 3 школах 100% успеваемость. Результатами ВПР данный показатель подтвердили Первомайская СШ, Рыбинская ООШ. Показатель качества знаний по результатам ВПР выше итогового в Раздолинской СОШ. В Первомайской СОШ и Рыбинской ООШ, Кулаковской СОШ на прежнем. В Раздолинской СОШ показатель качества знаний по результатам ВПР оказался выше итогового показателя.

### История , 8 класс

Проверочная работа состояла из 10 заданий. Максимальный балл составил 18.

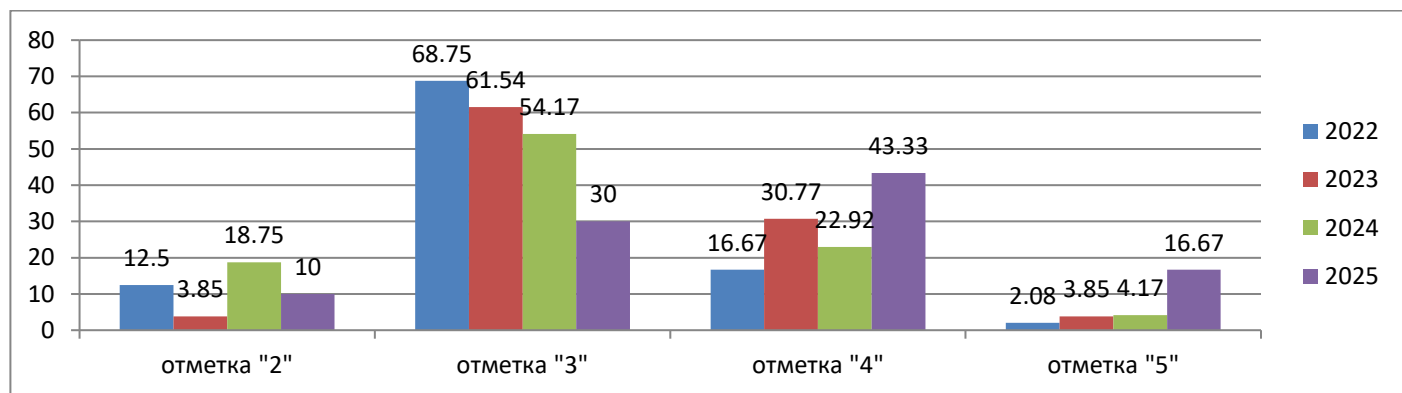
#### Распределение отметок за выполнение ВПР по истории в Мотыгинском районе

	Доля работ, соответствующих отметке			
	«2»	«3»	«4»	«5»
РФ	3,52	37,67	44,24	14,56

Красноярский край	4,37	42,66	42,23	10,75
Мотыгинский район	10	30	43,33	16,67
МБОУ Машуковская СОШ	0	83,33	16,67	0
МБОУ Рыбинская ООШ	16,67	50	16,67	16,67
МБОУ Мотыгинская СШ	11,11	5,56	61,11	22,22

Доля работ по истории, соответствующих отметкам «2» и «3», в Мотыгинском районе на 7,03% меньше, чем в среднем по краю. Соответственно больше хороших и отличных работ.

#### Распределения отметок по истории за 2022-2025 г.



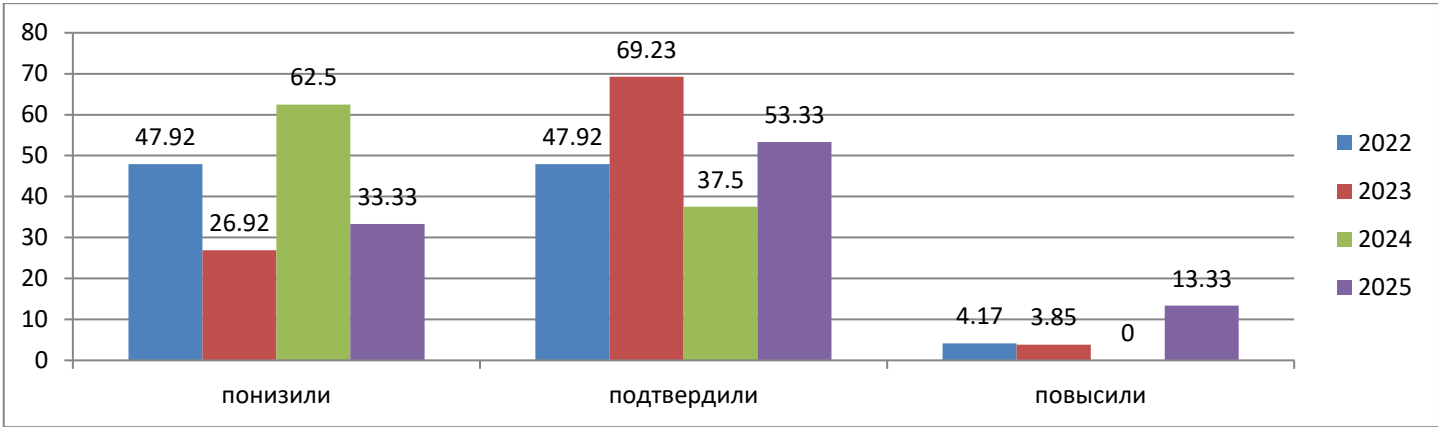
#### Соответствие отметок за ВПР по истории и отметок по журналу

	Понизили (отметка за ВПР ниже отметки по журналу)		Подтвердили (отметка за ВПР соответствует отметке по журналу)		Повысили (отметка за ВПР выше отметки по журналу)		Всего	
	Кол-во участников	Доля в %	Кол-во участников	Доля в %	Кол-во участников	Доля в %	Кол-во участников	Доля в %
Красноярский край	2123	21,33	6642	66,74	1187	11,93	9958	100
Мотыгинский район	10	33,33	16	53,33	4	13,33	30	100
МБОУ Машуковская СОШ	2	33,33	4	66,67	0	0	6	100

МБОУ Рыбинская ООШ	2	33,33	3	50	1	16,67	6	100
МБОУ Мотыгинская СШ	6	33,33	9	50	3	16,67	18	100

66,67% (37,5% в 2024 у.г.) учеников 8 классов Мотыгинского района подтвердили на ВПР ту отметку, которая была отражена в классном журнале. 33,33% (62,5% в 2024 у.г.) показали результат ниже.

Соответствие отметок за ВПР по истории за 2022-2025 г.



Успешность и качество знаний школьников по результатам ВПР

ОО	Результаты ВПР								Успеваемость по журналу					
	Кол- во участ ников	Оценка				% усп- ти	% кач- ва	Сред. тест. Балл	Оценка				% усп- ти	% кач- ва
		«2»	«3»	«4»	«5»				«2»	«3»	«4»	«5»		
МБОУ Машуковская СОШ	6	0	5	1	0	100	17	7	0	3	3	0	100	50
МБОУ Рыбинская ООШ	6	1	3	1	1	83	33	9	0	3	3	0	100	50
МБОУ Мотыгинская СШ	18	2	1	11	4	89	83	12	0	5	5	8	100	72
ИТОГО:	30	3	9	13	5	90	60	9	0	11	11	8	100	63

В ВПР по истории приняли участие 30 учеников 8-х классов из 3 школ района. Успешно справился с заданиями 27 человек.

Успеваемость составила 90%, качество знаний 60%, средний тестовый балл 9 при максимальном 18. Показатели успеваемости и качества знаний по результатам ВПР ниже итоговых показателей учебного года на 10% и 3% соответственно. По итогам журнала во всех школах 100% успеваемость. Результатами ВПР подтвердила этот показатель только Машуковская СОШ. Показатели качества знаний по результатам ВПР ниже итоговых показателей учебного года во всех ОО, кроме Мотыгинской СШ. Значительно ниже показатель качества знаний в Машуковской СОШ (на 33%).

## География , 8 класс

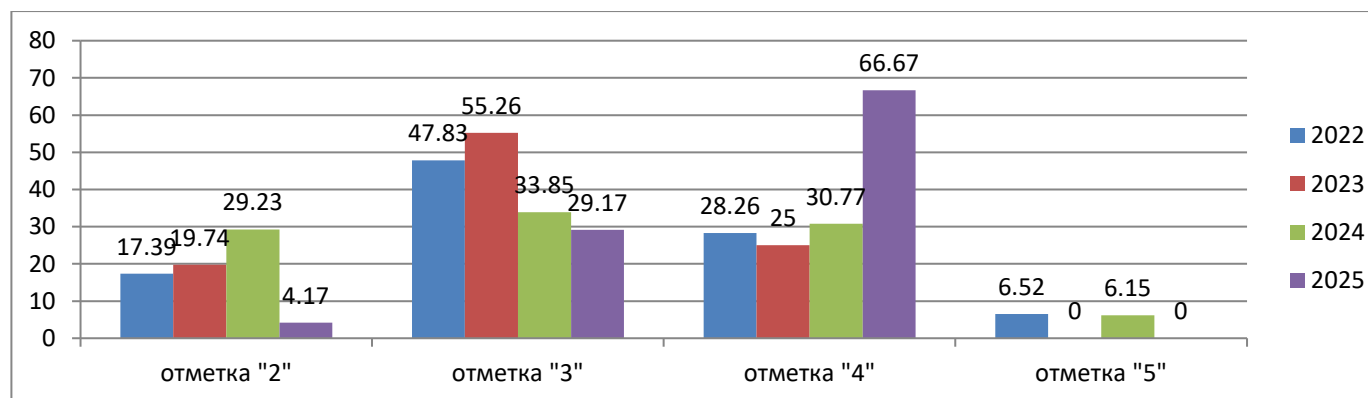
Проверочная работа состояла из 17 заданий. Максимальный балл составил 20.

### Распределение отметок за выполнение ВПР по географии в Мотыгинском районе

	Доля работ, соответствующих отметке			
	«2»	«3»	«4»	«5»
РФ	3,33	40,53	48,22	7,91
Красноярский край	4,42	44,24	45,55	5,79
Мотыгинский район	4,17	29,17	66,67	0
МБОУ Машуковская СОШ	16,67	33,33	50	0
МБОУ Мотыгинская СШ	0	27,78	72,22	0

Работ с отметками «2» и «3» в Мотыгинском районе меньше, чем в среднем по краю, разница на 15,32%. Примерно на столько же больше хороших и отличных работ.

### Распределения отметок по географии за 2022-2025 г.

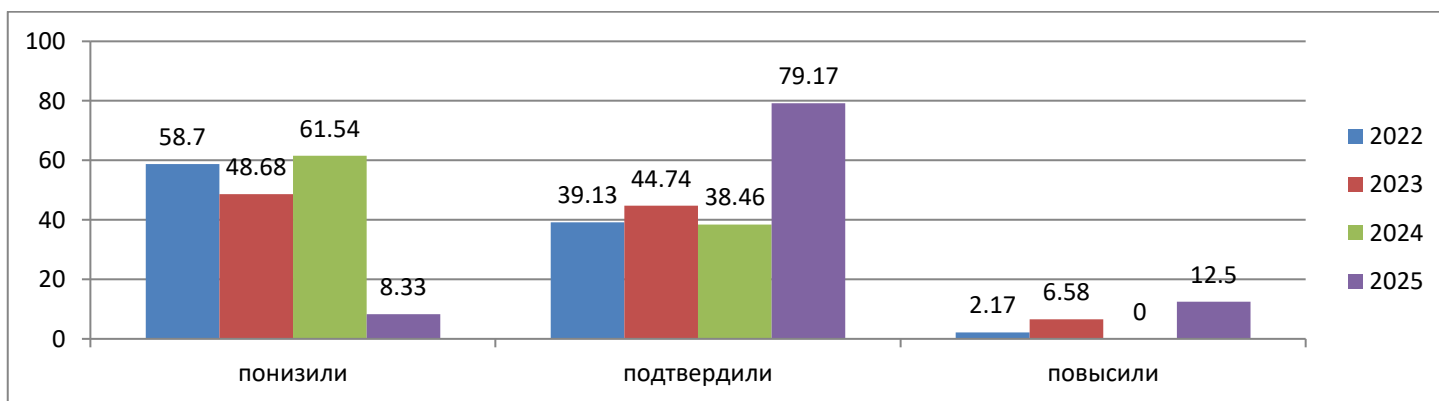


### Соответствие отметок за ВПР по географии и отметок по журналу

	Понизили (отметка за ВПР ниже отметки по журналу)		Подтвердили (отметка за ВПР соответствует отметке по журналу)		Повысили (отметка за ВПР выше отметки по журналу)		Всего	
	Кол-во участников	Доля в %	Кол-во участников	Доля в %	Кол-во участников	Доля в %	Кол-во участников	Доля в %
Красноярский край	1972	26,99	4829	66,1	505	6,91	7310	100
Мотыгинский район	2	8,33	19	79,17	3	12,5	24	100
МБОУ Машуковская СОШ	1	16,67	5	83,33	0	0	6	100
МБОУ Мотыгинская СШ	1	5,56	14	77,78	3	16,67	18	100

Всего 8,33% восьмиклассников по результатам выполнения ВПР не подтвердили свою отметку по географии, которая была отражена в классном журнале, показав более высокие результаты.

### Соответствие отметок за ВПР по географии за 2022-2025 г.





### Успешность и качество знаний школьников по результатам ВПР

ОО	Результаты ВПР								Успеваемость по журналу					
	Кол-во участников	Оценка				% усп-ти	% кач-ва	Сред. тест. Балл	Оценка				% усп-ти	% кач-ва
		«2»	«3»	«4»	«5»				«2»	«3»	«4»	«5»		
МБОУ Машуковская СОШ	6	1	2	3	0	83	50	10	0	3	3	0	100	50
МБОУ Мотыгинская СШ	18	0	5	13	0	100	72	12	0	8	9	1	100	56
<b>ИТОГО:</b>	<b>24</b>	<b>1</b>	<b>7</b>	<b>16</b>	<b>0</b>	<b>96</b>	<b>67</b>	<b>11</b>	<b>0</b>	<b>11</b>	<b>12</b>	<b>1</b>	<b>100</b>	<b>54</b>

В ВПР по географии приняли участие 24 учащихся 8-х классов из 2 школ района. Справились с заданиями 23 ученика. Успеваемость составила 96%, качество знаний 67%, средний тестовый балл 11 при максимальном 20. Показатели по результатам ВПР ниже итоговых показателей на 4%, качество знаний по результатам ВПР выше итоговых показателей на 13%. По итогам учебного года во всех школах успеваемость 100%, по результатам ВПР 100% успеваемость не подтвердили Машуковская СОШ, при этом показатель качества знаний остался прежним. В Мотыгинской СШ показатель качества знаний по результатам ВПР выше итогового показателя на 13%.

### Биология , 8 класс

Проверочная работа состояла из 29 заданий. Максимальный балл составил 47.

#### Распределение отметок за выполнение ВПР по биологии в Мотыгинском районе

	Доля работ, соответствующих отметке			
	«2»	«3»	«4»	«5»
РФ	2,55	36,05	46,49	14,91
Красноярский край	2,7	39,89	44,25	13,16
Мотыгинский район	0	24	56	20
МБОУ «Кирсантьевская СОШ»	0	33,33	66,67	0
МБОУ Мотыгинская СШ	0	22,73	54,55	22,73

Доля отметок «2» и «3» за ВПР по биологии в Мотыгинском районе заметно меньше, чем в среднем по краю, соответственно, хороших и отличных работ больше.

Соответствие отметок за ВПР по биологии и отметок по журналу

	Понизили (отметка за ВПР ниже отметки по журналу)		Подтвердили (отметка за ВПР соответствует отметке по журналу)		Повысили (отметка за ВПР выше отметки по журналу)		Всего	
	Кол-во участников	Доля в %	Кол-во участников	Доля в %	Кол-во участников	Доля в %	Кол-во участников	Доля в %
Красноярский край	1045	20,47	3385	66,32	674	13,21	5107	100
Мотыгинский район	8	32	16	64	1	4	25	100
МБОУ «Кирсантьевская СОШ»	2	66,67	1	33,33	0	0	3	100
МБОУ Мотыгинская СШ	6	27,27	15	68,18	1	4,55	22	100

32% (69,05% в 2024 у.г.) участников ВПР по биологии не подтвердили отметку по этому предмету, которая была отражена в классном журнале, показав более низкий результат. При этом у 68% (30,95% в 2024 у.г.) отметка за ВПР соответствует или выше школьной отметки по биологии.

Успешность и качество знаний школьников по результатам ВПР

ОО	Результаты ВПР								Успеваемость по журналу					
	Кол-во участников	Оценка				% усп-ти	% кач-ва	Сред. тест. Балл	Оценка				% усп-ти	% кач-ва
		«2»	«3»	«4»	«5»				«2»	«3»	«4»	«5»		
МБОУ «Кирсантьевская СОШ»	3	0	1	2	0	100	67	25	0	1	0	2	100	67
МБОУ Мотыгинская СШ	22	0	5	12	5	100	77	31	0	3	11	8	100	86

<b>ИТОГО:</b>	<b>25</b>	<b>0</b>	<b>6</b>	<b>14</b>	<b>5</b>	<b>100</b>	<b>76</b>	<b>28</b>	<b>0</b>	<b>4</b>	<b>11</b>	<b>10</b>	<b>100</b>	<b>84</b>
---------------	-----------	----------	----------	-----------	----------	------------	-----------	-----------	----------	----------	-----------	-----------	------------	-----------

В ВПР по биологии приняли участие 25 учеников 8-х классов из 2х школ района. Успешно справился с работой все ученики. Успеваемость составила 100%, качество знаний 76%, средний тестовый балл 28 при максимальном 47. Показатели успеваемости по результатам ВПР и итоговых показателей подтвердился и составил 100%. Показатель качества знаний по результатам ВПР ниже итоговых показателей на 8%. По итогам учебного года во всех школах успеваемость 100%. Результатами ВПР данный показатель также подтвержден. Качество знаний в Кирсантьевской СОШ подтвердился (67%), а в в Мотыгинской СШ уменьшился на 9%.

### **Обществознание, 8 класс**

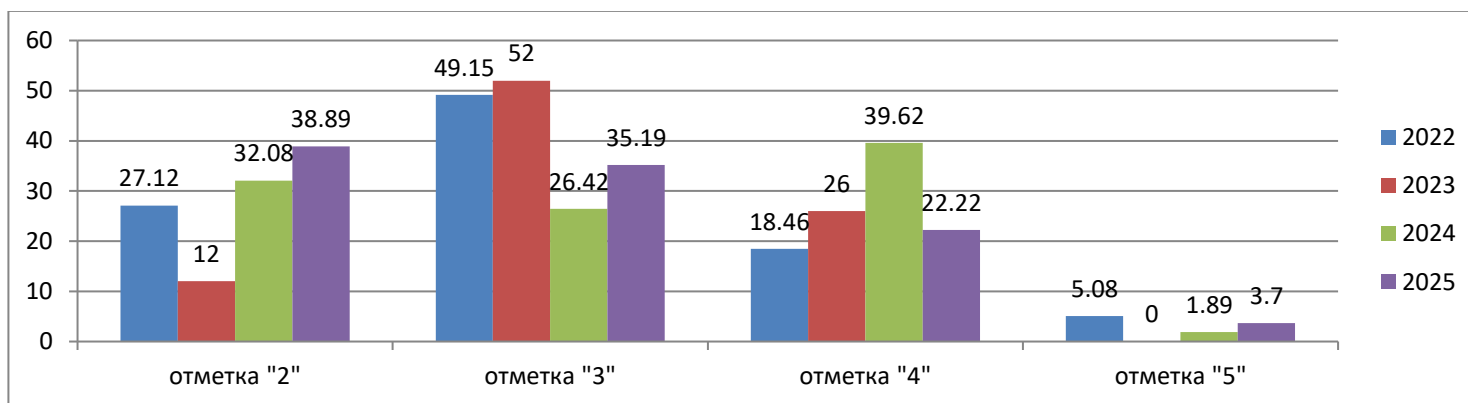
Проверочная работа состояла из 15 заданий. Максимальный балл составил 22.

#### **Распределение отметок за выполнение ВПР по обществознанию в Мотыгинском районе**

	Доля работ, соответствующих отметке			
	«2»	«3»	«4»	«5»
РФ	10,9	44,28	35,15	9,67
Красноярский край	13,93	49,92	29,97	6,18
Мотыгинский район	38,89	35,19	22,22	3,7
МБОУ Раздолинская СОШ	85	10	5	0
МБОУ « Кирсантьевская СОШ»	0	25	75	0
МБОУ «Кулаковская СОШ»	0	100	0	0
МБОУ Мотыгинская СШ	21,05	26,32	42,11	10,53
МБОУ Первомайская СШ	0	100	0	0

Результаты ВПР по обществознанию в Мотыгинском районе ниже средних результатов по краю.

### Распределения отметок по обществознанию за 2022-2025 г.

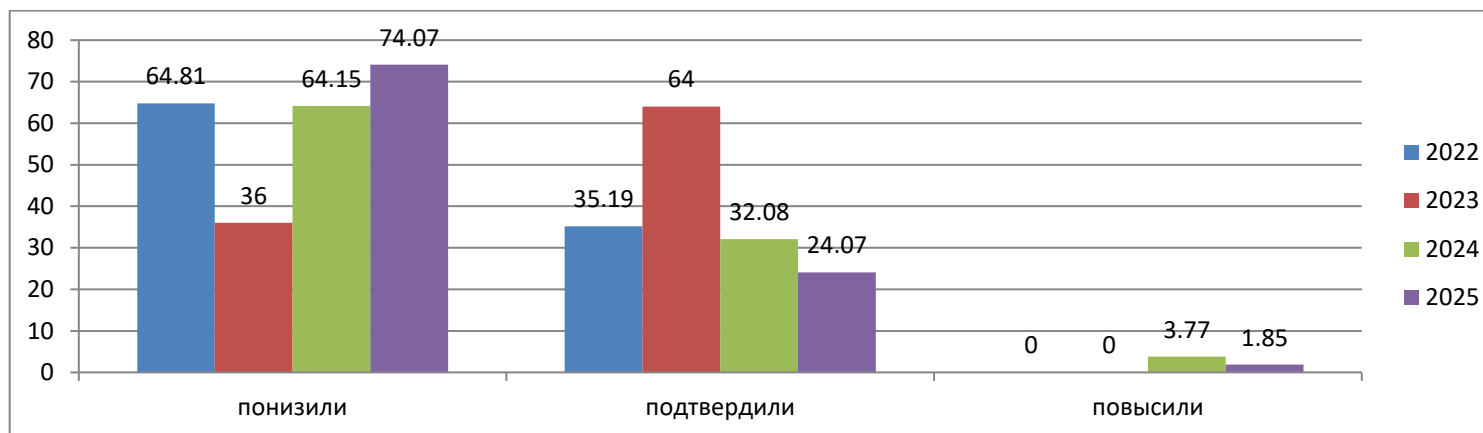


### Соответствие отметок за ВПР по обществознанию и отметок по журналу

	Понизили (отметка за ВПР ниже отметки по журналу)		Подтвердили (отметка за ВПР соответствует отметке по журналу)		Повысили (отметка за ВПР выше отметки по журналу)		Всего	
	Кол-во участников	Доля в %	Кол-во участников	Доля в %	Кол-во участников	Доля в %	Кол-во участников	Доля в %
Красноярский край	4171	40,96	5713	56,1	299	2,94	10190	100
Мотыгинский район	40	74,07	13	24,07	1	1,85	54	100
МБОУ Раздолинская СОШ	16	80	3	15	1	5	20	100
МБОУ «Кирсантьевская СОШ»	4	100	0	0	0	0	4	100
МБОУ «Кулаковская СОШ»	5	62,5	3	37,5	0	0	8	100
МБОУ Мотыгинская СШ	14	73,68	5	26,32	0	0	19	100
МБОУ Первомайская СШ	1	33,33	2	66,67	0	0	3	100

Больше половины (74,07%) восьмиклассников не подтвердили на ВПР оценку своих достижений по обществознанию, которая была отражена в классном журнале, показав более низкий результат.

### Соответствие отметок за ВПР по обществознанию за 2022-2025 г.



### Успешность и качество знаний школьников по результатам ВПР

ОО	Результаты ВПР								Успеваемость по журналу					
	Кол-во участников	Оценка				% усп-ти	% кач-ва	Сред. тест. Балл	Оценка				% усп-ти	% кач-ва
		«2»	«3»	«4»	«5»				«2»	«3»	«4»	«5»		
МБОУ Раздолинская СОШ	20	17	2	1	0	15	5	6	2	12	5	1	90	30
МБОУ « Кирсантьевская СОШ»	4	0	1	3	0	100	75	15	0	0	1	3	100	100
МБОУ «Кулаковская СОШ»	8	0	8	0	0	100	0	11	0	3	3	2	100	63
МБОУ Мотыгинская СШ	19	4	5	8	2	79	53	13	0	1	4	14	100	95
МБОУ Первомайская СШ	3	0	3	0	0	100	0	11	0	2	1	0	100	33
<b>ИТОГО:</b>	<b>54</b>	<b>21</b>	<b>19</b>	<b>12</b>	<b>2</b>	<b>61</b>	<b>26</b>	<b>11</b>	<b>2</b>	<b>18</b>	<b>14</b>	<b>20</b>	<b>96</b>	<b>63</b>

В ВПР по обществознанию приняли участие 54 ученика 8 классов из 5 школ района. Справилось с работой 33 человек. Успеваемость составила 61%, качество знаний 26%, средний тестовый балл 11 при максимальном 22. Показатели успеваемости и качества знаний по результатам ВПР ниже итоговых показателей на 35% и 37% соответственно. По итогам учебного года во всех школах 100%

успеваемость, кроме Раздолинской СОШ. Результаты ВПР подтвердили данный показатель Кулаковская СОШ, Первомайская СШ и Кирсаньевская СОШ. В Раздолинской СОШ и Мотыгинской СШ успеваемость существенно ниже итогового показателя на 75%!! И 21% соответственно. Существенно ниже показатель качества по результатам ВПР в Кулаковской СОШ (на 63%), Мотыгинской СШ (на 47%) и в Первомайской СШ (на 33%).

### Английский язык , 8 класс

Проверочная работа состояла из 7 заданий. Максимальный балл составил 25.

#### Распределение отметок за выполнение ВПР по английскому языку в Мотыгинском районе

	Доля работ, соответствующих отметке			
	«2»	«3»	«4»	«5»
РФ	10,52	39,07	38,04	12,38
Красноярский край	14,8	41,36	34,74	9,09
Мотыгинский район	22,58	9,68	51,61	16,13
МБОУ Орджоникидзевская СОШ	50	0	33,33	16,67
МБОУ Мотыгинская СШ	5,26	15,79	63,16	15,79

Результаты ВПР по английскому языку в Мотыгинском районе выше средних результатов по краю.

#### Соответствие отметок за ВПР по английскому языку и отметок по журналу

	Понизили (отметка за ВПР ниже отметки по журналу)		Подтвердили (отметка за ВПР соответствует отметке по журналу)		Повысили (отметка за ВПР выше отметки по журналу)		Всего	
	Кол-во участников	Доля в %	Кол-во участников	Доля в %	Кол-во участников	Доля в %	Кол-во участников	Доля в %
Красноярский край	1879	36,14	3001	57,72	319	6,14	5201	100
Мотыгинский район	11	35,48	10	32,26	10	32,26	31	100

МБОУ Орджоникидзевская СОШ	7	58,33	5	41,67	0	0	12	100
МБОУ Мотыгинская СШ	4	21,05	5	26,32	10	52,63	19	100

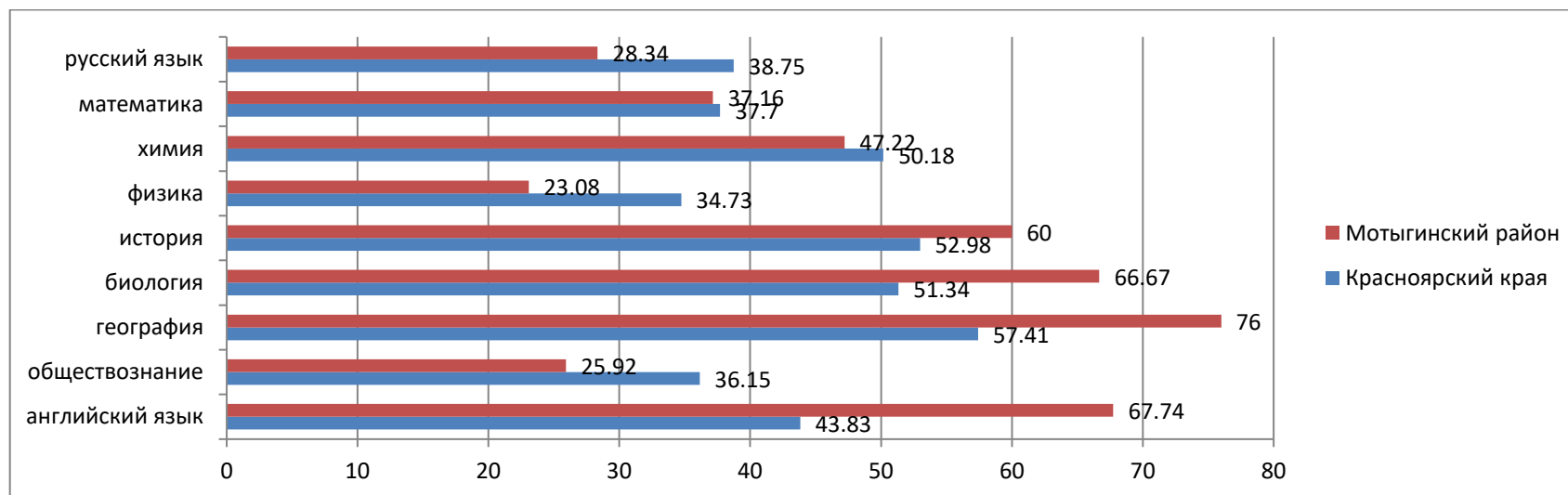
35,48% восьмиклассников не подтвердили на ВПР оценку своих достижений по английскому языку, которая была отражена в классном журнале, показав более низкий результат.

#### Успешность и качество знаний школьников по результатам ВПР

ОО	Результаты ВПР								Успеваемость по журналу					
	Кол- во участ ников	Оценка				% усп- ти	% кач- ва	Сред. тест. Балл	Оценка				% усп- ти	% кач- ва
		«2»	«3»	«4»	«5»				«2»	«3»	«4»	«5»		
МБОУ Орджоникидзевская СОШ	12	6	0	4	2	50	50	11	0	6	3	3	100	50
МБОУ Мотыгинская СШ	19	1	3	12	3	95	79	17	0	11	7	1	100	42
ИТОГО:	31	7	3	16	5	77	68	14	0	17	10	4	100	45

В ВПР по английскому языку приняли участие 31 ученик 8 классов из 2 школ района. Справилось с работой 33 человек. Успеваемость составила 61%, качество знаний 26%, средний тестовый балл 11 при максимальном 24. Показатели успеваемости по результатам ВПР ниже итоговых показателей на 23%. Показатель качества знаний по результатам ВПР выше итоговых на 23%. По итогам учебного года во всех школах 100% успеваемость, по результатам ВПР во всех школах оказался показатель успеваемости ниже. В Орджоникидзевской СОШ успеваемость существенно ниже итогового показателя на 50%!!. Показатель качества по результатам ВПР в Орджоникидзевской СОШ подтвердился, а в Мотыгинской СШ вырос на 37%.

### Доля хороших и отличных работ по всем предметам



### Русский язык , 10 класс

Проверочная работа состояла из 16 заданий. Максимальный балл составил 20.

### Распределение отметок за выполнение ВПР по русскому языку в Мотыгинском районе

	Доля работ, соответствующих отметке			
	«2»	«3»	«4»	«5»
РФ	6,63	29,74	42,63	21
Красноярский край	8,34	32,22	42	17,44
Мотыгинский район	21,57	33,33	33,33	11,76
МБОУ Раздолинская СОШ	37,5	25	25	12,5
МБОУ Орджоникидзевская СОШ	0	50	50	0
МБОУ Машуковская СОШ	0	0	100	0
МБОУ «Кирсантьевская СОШ»	0	0	100	0
МБОУ «Кулаковская СОШ»	0	16,67	50	33,33



МБОУ Мотыгинская СШ	25,81	38,71	25,81	9,68
МБОУ Первомайская СШ	0	50	50	0

Результаты десятиклассников муниципалитета по предмету «Русский язык» несколько ниже средних по краю. Доля хороших и отличных работ составляет 45,09%.

#### Соответствие отметок за ВПР по русскому языку и отметок по журналу

	Понизили (отметка за ВПР ниже отметки по журналу)		Подтвердили (отметка за ВПР соответствует отметке по журналу)		Повысили (отметка за ВПР выше отметки по журналу)		Всего	
	Кол-во участников	Доля в %	Кол-во участников	Доля в %	Кол-во участников	Доля в %	Кол-во участников	Доля в %
Красноярский край	2696	18,75	9404	65,39	2282	15,87	14339	100
Мотыгинский район	21	41,18	26	50,98	4	7,84	51	100
МБОУ Раздолинская СОШ	5	62,5	3	37,5	0	0	8	100
МБОУ Орджоникидзевская СОШ	0	0	2	100	0	0	2	100
МБОУ Машуковская СОШ	0	0	1	100	0	0	1	100
МБОУ «Кирсаньевская СОШ»	0	0	1	100	0	1	1	100
МБОУ «Кулаковская СОШ»	1	16,67	4	66,67	1	16,67	6	100
МБОУ Мотыгинская СШ	15	48,39	13	41,94	3	9,68	31	100
МБОУ Первомайская СШ	0	0	2	100	0	0	2	100

41,18% десятиклассников на ВПР не подтвердили ту оценку уровня их предметной подготовки, которая была отражена в классном журнале, показав более низкий результат. 58,82 % учеников подтвердили или повысили свою отметку.

#### Успешность и качество знаний школьников по результатам ВПР

ОО	Результаты ВПР								Успеваемость по журналу					
	Кол-во учащихся	Оценка				% усп-ти	% кач-ва	Сред. тест. Балл	Оценка				% усп-ти	% кач-ва
		«2»	«3»	«4»	«5»				«2»	«3»	«4»	«5»		
МБОУ Раздолинская СОШ	8	3	2	2	1	63	38	11	0	4	2	2	100	50
МБОУ Орджоникидзевская СОШ	2	0	1	1	0	100	50	12	0	1	1	0	100	50
МБОУ Машуковская СОШ	1	0	0	1	0	100	100	15	0	0	1	0	100	100
МБОУ «Кирсантьевская СОШ»	1	0	0	1	0	100	100	14	0	0	1	0	100	100
МБОУ «Кулаковская СОШ»	6	0	1	3	2	100	83	15	0	1	3	2	100	83
МБОУ Мотыгинская СШ	31	8	12	8	3	74	35	12	0	14	13	4	100	55
МБОУ Первомайская СШ	2	0	1	1	0	100	50	13	0	1	1	0	100	50
<b>ИТОГО:</b>	<b>51</b>	<b>11</b>	<b>17</b>	<b>17</b>	<b>6</b>	<b>78</b>	<b>45</b>	<b>13</b>	<b>0</b>	<b>21</b>	<b>22</b>	<b>8</b>	<b>100</b>	<b>59</b>

В ВПР по русскому языку приняло участие 51 учащихся 10-х классов. Справились с работой 40 человек, успеваемость составила 78%. Этот показатель на 22% ниже, чем средний показатель успеваемости по журналу. Качество знаний составило 45%, что на 14% ниже показателя качества по журналу. Средний тестовый балл составил 13 при максимальном 20. По журналу 100% успеваемость показали все школы. Итогами ВПР не подтвердили этот показатель Раздолинская СОШ и Мотыгинская СОШ. Существенно снижен показатель успеваемости в Раздолинской СОШ (на 37%), в Мотыгинской СШ (на 26%). Качество знаний по результатам ВПР 100% подтвердили результатами ВПР Машуковская СОШ, Кирсантьевская СОШ. Также свой показатель подтвердили Орджоникидзевская СОШ, Кулаковская СОШ, Первомайская СШ. В остальных школах показатель качества ниже итогового показателя.

### Математика , 10 класс

Проверочная работа состояла из 17 заданий. Максимальный балл составил 22.

**Распределение отметок за выполнение ВПР по математике  
в Мотыгинском районе**

	Доля работ, соответствующих отметке			
	«2»	«3»	«4»	«5»
РФ	5,67	44,2	41,41	8,71
Красноярский край	6,86	48,84	38,96	5,34
Мотыгинский район	8,33	47,92	41,67	2,08
МБОУ Раздолинская СОШ	37,5	50	12,5	0
МБОУ Орджоникидзевская СОШ	0	50	50	0
МБОУ Машуковская СОШ	0	100	0	0
МБОУ «Кирсантьевская СОШ»	0	100	0	0
МБОУ «Кулаковская СОШ»	0	50	50	0
МБОУ Мотыгинская СШ	3,57	42,86	50	3,57
МБОУ Первомайская СШ	0	50	50	0

Результаты учащихся 10 класса муниципалитета по математике незначительно, но ниже средних по краю.

**Соответствие отметок за ВПР по математике и отметок по журналу**

	Понизили (отметка за ВПР ниже отметки по журналу)		Подтвердили (отметка за ВПР соответствует по журналу)		Повысили (отметка за ВПР выше отметки по журналу)		Всего	
	Кол-во участников	Доля в %	Кол-во участников	Доля в %	Кол-во участников	Доля в %	Кол-во участников	Доля в %
Красноярский край	3741	26,31	9277	65,25	1200	8,44	14230	100
Мотыгинский район	23	47,92	23	47,92	2	4,17	48	100
МБОУ Раздолинская СОШ	6	75	2	25	0	0	8	100
МБОУ Орджоникидзевская СОШ	0	0	2	100	0	0	2	100
МБОУ Машуковская СОШ	0	0	1	100	0	0	1	100
МБОУ «Кирсантьевская	0	0	1	100	0	0	1	100

СОШ»								
МБОУ «Кулаковская СОШ»	2	33,33	4	66,67	0	0	6	100
МБОУ Мотыгинская СШ	15	53,57	11	39,29	2	7,14	28	100
МБОУ Первомайская СШ	0	0	2	100	0	0	2	100

47,92% десятиклассников на ВПР не подтвердили ту оценку уровня их предметной подготовки, которая была отражена в классном журнале, показав более низкий результат.

#### Успешность и качество знаний школьников по результатам ВПР

ОО	Результаты ВПР								Успеваемость по журналу					
	Кол-во участников	Оценка				% усп-ти	% кач-ва	Сред. тест. Балл	Оценка				% усп-ти	% кач-ва
		«2»	«3»	«4»	«5»				«2»	«3»	«4»	«5»		
МБОУ Раздолинская СОШ	8	3	4	1	0	63	13	7	1	3	3	1	88	50
МБОУ Орджоникидзевская СОШ	2	0	1	1	0	100	50	12	0	1	1	0	100	50
МБОУ Машуковская СОШ	1	0	1	0	0	100	0	8	0	1	0	0	100	0
МБОУ «Кирсантьевская СОШ»	1	0	1	0	0	100	0	7	0	1	0	0	100	0
МБОУ «Кулаковская СОШ»	6	0	3	3	0	100	50	12	0	3	1	2	100	50
МБОУ Мотыгинская СШ	28	1	12	14	1	96	54	12	0	9	9	10	100	68
МБОУ Первомайская СШ	2	0	1	1	0	100	50	11	0	1	1	0	100	50
<b>ИТОГО:</b>	<b>48</b>	<b>4</b>	<b>23</b>	<b>20</b>	<b>1</b>	<b>92</b>	<b>44</b>	<b>10</b>	<b>1</b>	<b>19</b>	<b>15</b>	<b>13</b>	<b>98</b>	<b>58</b>

В ВПР по математике приняли участие 48 учащихся 10-х классов. Справились с работой 44 учащихся, успеваемость составила 92%, качество знаний составило 44%, средний тестовый балл 10 при максимальном 22. Показатель успеваемости по результатам ВПР ниже на 6%, качество знаний ниже на 14% тех же показателей по журналу. Результатами ВПР не подтвердили показатель успеваемости Раздолинская СОШ, Мотыгинская СШ. Существенно снижен показатель успеваемости в Раздолинской СОШ (на 25%). Качество знаний по результатам

ВПР значительно ниже показателя по учебному году в Раздолинской СОШ (на 37%). В Кулаковской СОШ и Первомайской СОШ, Орджоникидзевской СОШ качество знаний по итогам ВПР подтвердили.

### **Предметы случайного выбора:**

#### **История , 10 класс**

Проверочная работа состояла из 16 заданий. Максимальный балл составил 27.

#### **Распределение отметок за выполнение ВПР по истории в Мотыгинском районе**

	Доля работ, соответствующих отметке			
	«2»	«3»	«4»	«5»
РФ	2,34	22,88	47,61	27,16
Красноярский край	2,99	25,68	48,04	23,29
Мотыгинский район	0	5,26	63,16	31,58
МБОУ Машуковская СОШ	0	0	100	0
МБОУ «Кирсантьевская СОШ»	0	0	100	0
МБОУ «Кулаковская СОШ»	0	16,67	50	33,33
МБОУ Мотыгинская СШ	0	0	63,64	36,36

В целом результаты учеников 10 класса в Мотыгинском районе выше средних по краю.

#### **Соответствие отметок за ВПР по истории и отметок по журналу**

	Понизили (отметка за ВПР ниже отметки по журналу)		Подтвердили (отметка за ВПР соответствует отметке по журналу)		Повысили (отметка за ВПР выше отметки по журналу)		Всего	
	Кол-во участников	Доля в %	Кол-во участников	Доля в %	Кол-во участников	Доля в %	Кол-во участников	Доля в %
Красноярский край	828	23,41	2282	64,52	427	12,07	3543	100

Мотыгинский район	5	26,32	10	52,63	4	21,05	19	100
МБОУ Машуковская СОШ	0	0	1	100	0	0	1	100
МБОУ «Кирсаньевская СОШ»	1	100	0	0	0	0	1	100
МБОУ «Кулаковская СОШ»	2	33,33	4	66,67	0	0	6	100
МБОУ Мотыгинская СШ	2	18,18	5	45,45	4	36,36	11	100

26,32% участников ВПР по истории не подтвердили отметку по этому предмету, выставленную в классный журнал за предыдущую четверть/триместр, показав более низкий результат.

#### Успешность и качество знаний школьников по результатам ВПР

ОО	Результаты ВПР								Успеваемость по журналу					
	Кол- во участ ников	Оценка				% усп- ти	% кач- ва	Сред. тест. Балл	Оценка				% усп- ти	% кач- ва
		«2»	«3»	«4»	«5»				«2»	«3»	«4»	«5»		
МБОУ Машуковская СОШ	1	0	0	1	0	100	100	14	0	0	1	0	100	100
МБОУ «Кирсаньевская СОШ»	1	0	0	1	0	100	100	17	0	0	0	1	100	100
МБОУ «Кулаковская СОШ»	6	0	1	3	2	100	83	17	0	0	3	3	100	100
МБОУ Мотыгинская СШ	11	0	0	7	4	100	100	20	0	2	5	4	100	82
ИТОГО:	19	0	1	12	6	100	95	17	0	2	9	8	100	89

В ВПР по истории приняли участие 19 учащихся 10-х классов из 4-х школ района. Успешно справились все. Успеваемость составила 100%, качество знаний 95%, средний тестовый балл 17 при максимальном 27. Уровень успеваемости по результатам ВПР в сравнении с показателем успеваемости по учебному периоду подтвердился. Показатель качества знаний выше на 6% показателя по итогам журнала. По результатам ВПР успеваемость подтвердили во всех школах. Качество знаний по итогам ВПР подтвердили все школы, кроме Кулаковской СОШ. В Мотыгинской СШ показатель качества знаний увеличился.

## Физика , 10 класс

Проверочная работа состояла из 14 заданий. Максимальный балл составил 20.

### Распределение отметок за выполнение ВПР по физике в Мотыгинском районе

	Доля работ, соответствующих отметке			
	«2»	«3»	«4»	«5»
РФ	2,85	28,45	44,09	24,61
Красноярский край	3,06	30	44,99	21,95
Мотыгинский район	12,5	4,17	37,5	45,83
МБОУ Раздолинская СОШ	37,5	0	50	12,5
МБОУ Мотыгинская СШ	0	0	23,08	76,92
МБОУ Первомайская СШ	0	33,33	66,67	0

Доля отметок «2» и «3» за ВПР по физике в Мотыгинском районе на 16,39% меньше, чем в среднем по краю, настолько же больше хороших и отличных работ.

### Соответствие отметок за ВПР по физике и отметок по журналу

	Понизили (отметка за ВПР ниже отметки по журналу)		Подтвердили (отметка за ВПР соответствует отметке по журналу)		Повысили (отметка за ВПР выше отметки по журналу)		Всего	
	Кол-во участников	Доля в %	Кол-во участников	Доля в %	Кол-во участников	Доля в %	Кол-во участников	Доля в %
Красноярский край	758	16,46	2868	62,29	978	21,24	4614	100
Мотыгинский район	4	16,67	19	79,17	1	4,17	24	100
МБОУ Раздолинская СОШ	3	37,5	5	62,5	0	0	8	100
МБОУ Мотыгинская СШ	1	7,69	11	84,62	1	7,69	13	100
МБОУ Первомайская СШ	0	0	3	100	0	0	3	100

Более половины – 83,33% участников ВПР по физике подтвердили или повысили отметку по этому предмету, которая была отражена в классном журнале, показав более высокий результат.

### Успешность и качество знаний школьников по результатам ВПР

ОО	Результаты ВПР								Успеваемость					
	Кол- во участ ников	Оценка				% усп- ти	% кач- ва	Сред. тест. Балл	Оценка				% усп- ти	% кач- ва
		«2»	«3»	«4»	«5»				«2»	«3»	«4»	«5»		
МБОУ Раздолинская СОШ	8	3	0	4	1	63	63	10	0	3	4	1	100	63
МБОУ Мотыгинская СШ	13	0	0	3	10	100	100	17	0	1	1	11	100	92
МБОУ Первомайская СШ	3	0	1	2	0	100	67	12	0	1	2	0	100	67
ИТОГО:	24	3	1	9	11	88	83	13	0	5	7	12	100	79

В ВПР по физике приняли участие 24 учащихся 10-х классов. Справились успешно 21 человек. Успеваемость составила 88%, качество знаний 83%, средний тестовый балл 13 при максимальном 20. Показатель успеваемости по результатам ВПР ниже показателя успеваемости по итогам учебного года на 12%, качество знаний выше показателя по итогам года на 4%. Итоговый показатель успеваемости подтвердили результатами ВПР и показали 100% успеваемость Первомайская СШ, Мотыгинская СШ. В Раздолинской СОШ показатель по результатам ВПР ниже на 37%. Качество знаний по итогам ВПР оказалось подтвердили Раздолинская и Первомайская школы, Мотыгинская повысила свой результат.

### География, 10 класс

Проверочная работа состояла из 18 заданий. Максимальный балл составил 23

### Распределение отметок за выполнение ВПР по географии в Мотыгинском районе

	Доля работ, соответствующих отметке
--	-------------------------------------





МБОУ Орджоникидзевская СОШ	3	0	0	1	2	100	100	20	0	0	0	3	100	100
<b>ИТОГО:</b>	<b>3</b>	<b>0</b>	<b>0</b>	<b>1</b>	<b>2</b>	<b>100</b>	<b>100</b>	<b>20</b>	<b>0</b>	<b>0</b>	<b>0</b>	<b>3</b>	<b>100</b>	<b>100</b>

В ВПР по географии приняли участие 3 учащихся 10-х классов из 1 школы района. Все ученики справились с заданиями. Успеваемость составила 100%, качество знаний 100%, средний тестовый балл 20 при максимальном 23.

### Химия, 10 класс

Проверочная работа состояла из 16 заданий. Максимальный балл составил 32

#### Распределение отметок за выполнение ВПР по химии в Мотыгинском районе

	Доля работ, соответствующих отметке			
	«2»	«3»	«4»	«5»
РФ	3,13	26,94	43,16	26,77
Красноярский край	3,14	29,62	43,55	23,69
Мотыгинский район	0	32	44	24
МБОУ Машуковская СОШ	0	0	100	0
МБОУ «Кирсантьевская СОШ»	0	100	0	0
МБОУ «Кулаковская СОШ»	0	16,67	50	33,33
МБОУ Мотыгинская СШ	0	35,29	41,18	23,53

Десятиклассники Мотыгинского района выполнили ВПР по химии немного лучше, чем в среднем их сверстники по краю.

#### Соответствие отметок за ВПР по химии и отметок по журналу

	Понизили (отметка за ВПР ниже отметки по журналу)	Подтвердили (отметка за ВПР соответствует по отметке журналу)	Повысили (отметка за ВПР выше отметки по журналу)	Всего

	Кол-во участников	Доля в %	Кол-во участников	Доля в %	Кол-во участников	Доля в %	Кол-во участников	Доля в %
Красноярский край	749	16,49	2973	65,44	821	18,07	4547	100
Мотыгинский район	2	8	17	68	6	24	25	100
МБОУ Машуковская СОШ	0	0	1	100	0	0	1	100
МБОУ «Кирсантьевская СОШ»	0	0	1	100	0	0	1	100
МБОУ «Кулаковская СОШ»	1	16,67	3	50	2	33,33	6	100
МБОУ Мотыгинская СШ	1	5,88	12	70,59	4	23,53	17	100

В 10 классе только 8% участников ВПР по химии не подтвердили отметку по этому предмету, выставленную в классный журнал за предыдущее полугодие.

#### Успешность и качество знаний школьников по результатам ВПР

ОО	Результаты ВПР								Успеваемость					
	Кол- во участ ников	Оценка				% усп- ти	% кач- ва	Сред. тест. Балл	Оценка				% усп- ти	% кач- ва
		«2»	«3»	«4»	«5»				«2»	«3»	«4»	«5»		
МБОУ Машуковская СОШ	1	0	0	1	0	100	100	19	0	0	1	0	100	100
МБОУ «Кирсантьевская СОШ»	1	0	1	0	0	100	0	12	0	1	0	0	100	0
МБОУ «Кулаковская СОШ»	6	0	1	3	2	100	83	22	0	0	6	0	100	100
МБОУ Мотыгинская СШ	17	0	6	7	4	100	65	19	0	8	6	3	100	53
<b>ИТОГО:</b>	<b>25</b>	<b>0</b>	<b>8</b>	<b>11</b>	<b>6</b>	<b>100</b>	<b>68</b>	<b>18</b>	<b>0</b>	<b>9</b>	<b>13</b>	<b>3</b>	<b>100</b>	<b>64</b>

В ВПР по химии приняли участие 25 учеников 10-х классов из 4 школ района. Успешно справились с заданиями все ученики. Успеваемость составила 100%, качество знаний 68%, средний тестовый балл 18 при максимальном 32. Показатели успеваемости по результатам ВПР и итогам года 100%. Показатели качества знаний по результатам ВПР выше итоговых показателей учебного года на 2%. По

итогах учебного года во всех школах 100% успеваемость. Показатель качества знаний по итогам ВПР подтвердила Машуковская СОШ. Мотыгинская СШ повысила Кулаковская СОШ понизила, а Кирсаньевская СОШ показала 0% результат.

### Обществознание, 10 класс

Проверочная работа состояла из 22 заданий. Максимальный балл составил 32

#### Распределение отметок за выполнение ВПР по обществознанию в Мотыгинском районе

	Доля работ, соответствующих отметке			
	«2»	«3»	«4»	«5»
РФ	5,7	27,53	46,8	19,96
Красноярский край	8,75	29,54	46,08	15,64
Мотыгинский район	22,22	33,33	33,33	11,11
МБОУ Мотыгинская СОШ	22,22	33,33	33,33	11,11

Десятиклассники Мотыгинского района выполнили ВПР по обществознанию хуже, чем в среднем их сверстники по краю.

#### Соответствие отметок за ВПР по обществознанию и отметок по журналу

	Понизили (отметка за ВПР ниже отметки по журналу)		Подтвердили (отметка за ВПР соответствует отметке по журналу)		Повысили (отметка за ВПР выше отметки по журналу)		Всего	
	Кол-во участников	Доля в %	Кол-во участников	Доля в %	Кол-во участников	Доля в %	Кол-во участников	Доля в %
Красноярский край	1301	33,72	2245	58,19	312	8,09	3863	100
Мотыгинский район	11	61,11	5	27,78	2	11,11	18	100
МБОУ Мотыгинская СОШ	11	61,11	5	27,78	2	11,11	18	100

В 10 классе 61,11% участников ВПР по обществознанию не подтвердили отметку по этому предмету, выставленную в классный журнал за предыдущее полугодие.

### Успешность и качество знаний школьников по результатам ВПР

ОО	Результаты ВПР							Успеваемость						
	Кол-во участников	Оценка				% усп-ти	% кач-ва	Сред. тест. Балл	Оценка				% усп-ти	% кач-ва
		«2»	«3»	«4»	«5»				«2»	«3»	«4»	«5»		
МБОУ Мотыгинская СОШ	18	4	6	6	2	78	44	17	1	4	7	6	94	72
ИТОГО:	18	4	6	6	2	78	44	17	1	4	7	6	94	72

В ВПР по обществознанию приняли участие 18 учеников 10-х классов из 1 школы района. Успешно справились с работой 14 учеников. Успеваемость составила 78%, качество знаний 44%, средний тестовый балл 17 при максимальном 32. Показатели успешности за ВПР ниже итоговых показателей на 16%. Показатели качества знаний по результатам ВПР ниже итоговых показателей на 24%.

### Английский язык, 10 класс

Проверочная работа состояла из 9 заданий. Максимальный балл составил 38.

### Распределение отметок за выполнение ВПР по английскому языку в Мотыгинском районе

	Доля работ, соответствующих отметке			
	«2»	«3»	«4»	«5»
РФ	2,71	18,74	50,3	28,25
Красноярский край	3,1	19,79	52,79	24,33
Мотыгинский район	7,69	38,46	46,15	7,69
МБОУ Раздолинская СОШ	12,5	37,5	50	0
МБОУ Орджоникидзевская СОШ	0	33,33	66,67	0
МБОУ Первомайская СШ	0	50	0	50

Десятиклассники Мотыгинского района выполнили ВПР по английскому языку хуже, чем в среднем их сверстники по краю.

### Соответствие отметок за ВПР по английскому языку и отметок по журналу

	Понизили (отметка за ВПР ниже отметки по журналу)		Подтвердили (отметка за ВПР соответствует отметке по журналу)		Повысили (отметка за ВПР выше отметки по журналу)		Всего	
	Кол-во участников	Доля в %	Кол-во участников	Доля в %	Кол-во участников	Доля в %	Кол-во участников	Доля в %
Красноярский край	722	20,75	2250	64,66	508	14,6	3482	100
Мотыгинский район	7	53,85	6	46,15	0	0	13	100
МБОУ Раздолинская СОШ	7	87,5	1	12,5	0	0	8	100
МБОУ Орджоникидзевская СОШ	0	0	3	100	0	0	3	100
МБОУ Первомайская СШ	0	0	2	100	0	0	2	100

В 10 классе 46,1% участников ВПР подтвердили отметку по этому предмету, выставленную в классный журнал за предыдущее полугодие.

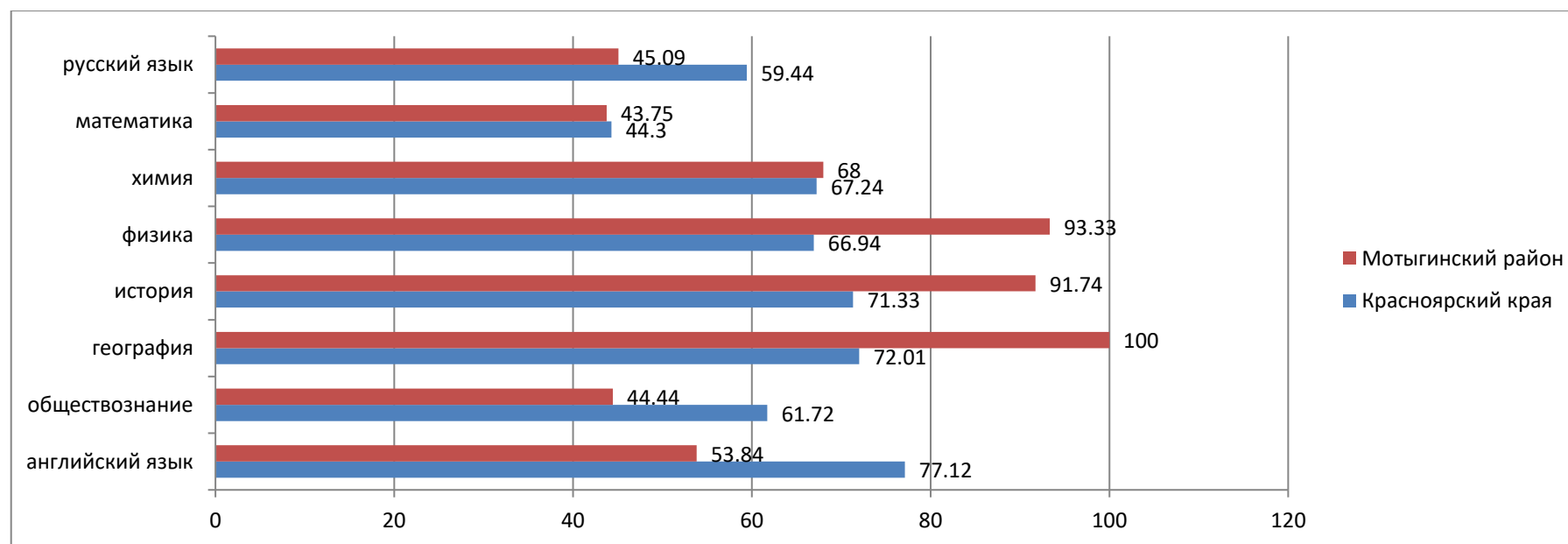
### Успешность и качество знаний школьников по результатам ВПР

ОО	Результаты ВПР								Успеваемость					
	Кол- во участ ников	Оценка				% усп- ти	% кач- ва	Сред. тест. Балл	Оценка				% усп- ти	% кач- ва
		«2»	«3»	«4»	«5»				«2»	«3»	«4»	«5»		
МБОУ Раздолинская СОШ	8	1	3	4	0	88	50	23	0	0	5	3	100	100
МБОУ Орджоникидзевская СОШ	3	0	1	2	0	100	67	20	0	1	2	0	100	67
МБОУ Первомайская СШ	2	0	1	0	1	100	50	27	0	1	0	1	100	50

<b>ИТОГО:</b>	<b>13</b>	<b>1</b>	<b>5</b>	<b>6</b>	<b>1</b>	<b>92</b>	<b>54</b>	<b>23</b>	<b>0</b>	<b>2</b>	<b>7</b>	<b>4</b>	<b>100</b>	<b>85</b>
---------------	-----------	----------	----------	----------	----------	-----------	-----------	-----------	----------	----------	----------	----------	------------	-----------

В ВПР по английскому языку приняли участие 13 учащихся 10-х классов из 3 школ района. Успешно справились с заданиями 12 учеников. Успеваемость составила 92%, качество знаний 54%, средний тестовый балл 23 при максимальном 38. Показатель успешности за ВПР ниже чем по итогам на 8%. Показатель качества по результатам ВПР ниже итогового показателя на 31%. По итогам учебного года во всех 3 школах 100% успеваемость. Показатель качества знаний по результатам ВПР значительно ниже итогового в Раздолинской СОШ (на 50%!). Остальные 2 школы свой показатель качества знаний подтвердили.

### Доля хороших и отличных работ по всем предметам



### Анализ успеваемости и качества знаний по результатам ВПР в разрезе учебных предметов и параллелей

Русский язык	Математика	Окруж. мир	Литературное чтение/литература	Информатика	Английский язык	История	Биология	География	Обществознание	Химия	Физика
<i>4 классы</i>											
У-76% К-53%	У-96% К-68%	У-100% К-82%	У-86% К-41%	-	-	-	-	-	-	-	-
<i>5 классы</i>											
У-51% К-37%	У-82% К-40%	-	У-100% К-50%	-	У-51% К-26%	У-93% К-52%	У-90% К-42%	У-100% К-74%	-	-	-
<i>6 классы</i>											
У-79% К-40%	У-79% К-24%	-	-	-	У-73% К-20%	У-83% К-37%	У-92% К-43%	У-100% К-50%	У-83% К-33%	-	-
<i>7 классы</i>											
У-71% К-39%	У-84% К-34%	-	У-100% К-100%	У-82% К-64%	У-73% К-23%	У-60% К-25%	У-95% К-58%	У-98% К-66%	У-89% К-39%	-	У-73% К-24%
<i>8 классы</i>											
У-61% К-28%	У-90% К-37%	-	-	-	У-77% К-68%	У-90% К-60%	У-100% К-76%	У-96% К-67%	У-61% К-26%	У-94% К-47%	У-81% К-23%
<i>10 классы</i>											
У-78% К-45%	У-92% К-44%				У-92% К-54%	У-100% К-95%		У-100% К-100%	У-78% К-44%	У-100% К-68%	У-88% К-83%

Анализ успеваемости и качества знаний учащихся по результатам ВПР в разрезе предметов и параллелей показал, что самые высокие показатели продемонстрировали учащиеся 10-х классов – успеваемость выше 78%, качество знаний выше 44%. Очень хорошие знания школьники показали по географии, истории, физике, химии. В 4 и 5 классах успеваемость и качество знаний начинают снижаться, но всё ещё остаются достаточно высокими. Хорошие знания школьники показали в 4 классе по окружающему миру, а также по математике. В 5 классе хорошие знания показали обучающиеся по географии и истории. В 6 классах успеваемость остается еще достаточно высокая, но показатель качества начинает снижаться. В 7-8 классах наблюдается дальнейшее падение показателей качества знаний. В целом неплохие



результаты учащиеся демонстрировали по окружающему миру, информатике, химии, биологии, географии. Необходимо обратить внимание на подготовку школьников по русскому языку, математике, истории, физике, английскому языку и обществознанию – результаты ВПР указывают на имеющиеся пробелы в знаниях учащихся.

**Анализ успеваемости по результатам ВПР в пазнзе образовательных организаций**  
 («красные зоны»- показатели успеваемости ниже 80%)

Предметы /классы	МБОУ Раздолинс кая СОШ	МБОУ Орджоники дзевская СОШ	МБОУ Машуковск ая СОШ	МБОУ «Кирсанть евская СОШ»	МБОУ «Южно- Енисейская СОШ»	МБОУ Новоангар ская СОШ	МБОУ «Кулаковск ая СОШ»	МБОУ Рыбинская ООШ	МБОУ Мотыгинс кая СШ	МБОУ Первомайс кая СШ
<i>Русский язык</i>										
4 классы	100	75	100	100	100	93	100	100	41	86
5 классы	71	57	100	60	50	80	10	67	35	91
6 классы	81	100	100	100	67	90	83	60	67	91
7 классы	58	92	83	75	-	100	88	100	59	100
8 классы	57	55	86	75	-	-	100	67	51	100
10 классы	63	100	100	100	-	-	100	-	74	100
<i>Математика</i>										
4 классы	100	100	100	100	100	100	100	100	91	100
5 классы	74	50	100	80	50	80	78	100	91	88
6 классы	70	100	100	100	50	94	83	80	72	100
7 классы	66	92	83	100	-	100	100	100	83	100
8 классы	78	92	71	100	-	-	100	83	96	50
10 классы	63	100	100	100	-	-	100	-	96	100
<i>Окружающий мир</i>										
4 классы	100	100	100	100	100	100	100	100	100	100
<i>Литературное чтение/литература</i>										
4 классы	-	-	-	-	-	-	-	-	86	-
5 классы	-	-	-	100	-	-	-	-	-	-
7 классы	-	-	-	-	-	-	-	100	-	-
<i>Английский язык</i>										
5 классы	54	-	-	-	-	-	-	-	48	-
6 классы	-	-	-	-	-	-	-	-	73	-
7 классы	-	-	-	-	-	-	-	-	73	-
8 классы	-	50	-	-	-	-	-	-	95	-

10 классы	88	100	-	-	-	-	-	-	-	100
Информатика										
7 классы	-	-	-	-	-	-	82	-	-	-
История										
5 классы	-	70	100	-	100	100	100	100	90	100
6 классы	69	-	-	-	-	100	100	60	67	100
7 классы	25	-	-	100	-	100	-	-	48	100
8 классы	-	-	100	-	-	-	-	83	89	-
10 классы	-	-	100	100	-	-	100	-	100	-
Биология										
5 классы	77	90	100	100	100	100	100	100	87	100
6 классы	80	100	100	100	83	100	-	80	91	-
7 классы	100	-	-	75	-	-	-	-	96	-
8 классы	-	-	-	100	-	-	-	-	100	-
Обществознание										
6 классы	93	86	100	100	67	-	-	-	75	-
7 классы	83	92	100	-	-	100	86	-	85	-
8 классы	15	-	-	100	-	-	100	-	79	100
10 классы	-	-	-	-	-	-	-	-	78	-
География										
5 классы	-	-	-	-	-	-	-	-	100	-
6 классы	100	-	-	-	-	-	100	-	100	100
7 классы	-	100	83	-	-	100	-	-	100	100
8 классы	-	-	83	-	-	-	-	-	100	-
10 классы	-	100	-	-	-	-	-	-	-	-
Химия										
8 классы	95	-	-	-	-	-	83	100	-	100
10 классы	-	-	100	100	-	-	100	-	100	-
Физика										
7 классы	58	-	-	-	-	100	-	100	73	-
8 классы	-	64	-	-	-	-	-	-	93	-
10 классы	63	-	-	-	-	-	-	-	100	100
Кол-во красных зон	17	6	1	5	5	2	2	4	16	1

Анализируя данные таблицы, можно сделать вывод, что больше всего «красных зон» (показателей успеваемости ниже 80%) в

Раздолинской СОШ- 17!! Больше всего провалов (4-5 «красные зоны») у этой школы в успеваемости по русскому языку, математике. Так же стоит обратить внимание на успеваемость по истории, обществознанию. Также невысокие показатели успеваемости у Мотыгинской СШ – по 16! «красных зон», большая часть которых по русскому языку. И 2-3 «красные зоны» по английскому языку и обществознанию и истории. Самые высокие показатели успеваемости в Первомайской СШ и в Машуковской СОШ (1 «красная зона» по математике), в Новоангарской СОШ и Кулаковской СОШ (2 «красных зоны» по русскому языку и математике).

## Анализ качества знаний по результатам ВПР в разрезе образовательных организаций

(«красные зоны»- показатели качества знаний ниже 50%)

[illegible]

8 классы	-	50	-	-	-	-	-	-	79	-
10 классы	50	100	-	-	-	-	-	-	-	100
Информатика										
7 классы	-	-	-	-	-	-	64	-	-	-
История										
5 классы	-	10	67	-	50	73	100	67	41	55
6 классы	13	-	-	-	-	67	50	0	13	71
7 классы	0	-	-	33	-	60	-	-	19	43
8 классы	-	-	17	-	-	-	-	33	83	-
10 классы	-	-	100	100	-	-	83	-	100	-
Биология										
5 классы	23	20	67	33	40	55	100	100	26	80
6 классы	13	71	33	100	17	85	-	60	26	-
7 классы	50	-	-	25	-	-	-	-	70	-
8 классы	-	-	-	67	-	-	-	-	77	-
Обществознание										
6 классы	57	29	50	100	17	-	-	-	15	-
7 классы	28	8	67	-	-	56	29	-	55	-
8 классы	5	-	-	75	-	-	0	-	53	0
10 классы	-	-	-	-	-	-	-	-	44	-
География										
5 классы	-	-	-	-	-	-	-	-	74	-
6 классы	13	-	-	-	-	-	40	-	67	82
7 классы	-	46	83	-	-	64	-	-	79	57
8 классы	-	-	50	-	-	-	-	-	72	-
10 классы	-	100	-	-	-	-	-	-	-	-
Химия										
8 классы	57	-	-	-	-	-	0	50	-	67
10 классы	-	-	100	0	-	-	83	-	65	-
Физика										
7 классы	5	-	-	-	-	63	-	0	36	-
8 классы	-	0	-	-	-	-	-	-	40	-
10 классы	63	-	-	-	-	-	-	-	100	67
Кол-во красных зон	20	16	10	11	11	5	13	13	22	8

Анализ качества знаний учащихся позволяет сделать вывод, что практически все школы по результатам ВПР продемонстрировали недостаточное качество знаний учащихся - выявлено большое количество «красных зон», свидетельствующих о качестве знаний ниже 50%. Ниже всего данные показатели оказались в Мотыгинской СШ - 22 «красных зон», большинство по русскому языку, математике, истории, английскому языку. На втором месте в этом антирейтинге Раздолинская СОШ - 20 «красных зон», большинство по таким предметам, как русский язык, математика, биология. Самые высокие показатели качества знаний по итогам ВПР у Новоангарской СОШ (5 «красных зон» по математике и русскому языку), у Первомайской СШ (всего 8 «красных зон», 4 из которых по русскому языку). В Кирсантьевской СОШ зафиксировано 100% качество знаний по 5 предметам. Также 100% качество знаний зафиксировано в Машуковской СОШ по 4 предметам. Орджоникидзевской СОШ (3), Кулаковской СОШ, Рыбинской ООШ и Мотыгинской СШ (2) и по одному предмету 100% качество знаний в Первомайской СШ.

**Анализ объективности оценивания знаний учащихся в разрезе образовательных организаций  
(на основе сравнения показателей успеваемости и качества знаний по результатам ВПР и итоговых отметок за учебный год)**

\* **необъективным считается оценивание знаний учащихся, если расхождение между показателями по результатам ВПР и по итогам учебного года составило 20% и более для показателя успеваемости и 30% и более для показателя качества знаний**

Предметы/классы	МБОУ Раздолинская СОШ	МБОУ Орджоникидзевская СОШ	МБОУ Машуковская СОШ	МБОУ Кирсантьевская СОШ	МБОУ Южно-Енисейская СОШ	МБОУ Новоангарская СОШ	МБОУ Кулаковская СОШ	МБОУ Рыбинская ООШ	МБОУ Мотыгинская СШ	МБОУ Первомайская СОШ
<i>Русский язык</i>										
4 классы	Объектив.	Завыш. у.	Объектив.	Объектив.	Объектив.	Объектив.	Объектив.	Объектив.	Завыш. у.	Объектив.
5 классы	Завыш. у.	Завыш. у.	Объектив.	Завыш. у.	Объектив.	Завыш. у и к. з.	Завыш. у и к. з.	Завыш. у и к. з.	Завыш. у.	Объектив.
6 классы	Объектив.	Объектив.	Объектив.	Объектив.	Объектив.	Объектив.	Объектив.	Завыш. у.	Завыш. у.	Объектив.
7 классы	Завыш. у.	Объектив.	Объектив.	Завыш. у.	-	Объектив.	Объектив.	Объектив.	Завыш. у.	Объектив.
8 классы	Завыш. у.	Завыш. у.	Объектив.	Завыш. у и к. з.	-	-	Объектив.	Завыш. у и к. з.	Завыш. у.	Объектив.
10 классы	Завыш. у.	Объектив.	Объектив.	Объектив.	-	-	Объектив.	-	Завыш. у.	Объектив.
<i>Математика</i>										
4 классы	Объектив.	Объектив.	Объектив.	Объектив.	Объектив.	Объектив.	Объектив.	Объектив.	Объектив.	Объектив.
5 классы	Завыш. у и к. з.	Объектив.	Завыш к.з.	Завыш. у.	Завыш. у и к. з.	Объектив.	Завыш. у.	Объектив.	Объектив.	Объектив.
6 классы	Объектив.	Объектив.	Объектив.	Завыш к.з.	Завыш. у и к. з.	Объектив.	Завыш к.з.	Заниж у.	Завыш. у и к. з.	Объектив.

7 классы	Завыш. у.	Завыш к.з.	Объектив.	Объектив.	-	Объектив.	Объектив.	Завыш к.з.	Объектив.	Объектив.
8 классы	Объектив.	Объектив.	Объектив.	Объектив.	-	-	Объектив.	Завыш к.з.	Объектив.	Объектив.
10 классы	Завыш. у и. к. з.	Объектив.	Объектив.	Объектив.	-	-	Объектив.	-	Объектив.	Объектив.
<i>Окружающий мир</i>										
4 классы	Объектив.	Объектив.	Объектив.	Объектив.	Объектив.	Объектив.	Объектив.	Объектив.	Объектив.	Объектив.
<i>Литературное чтение/ литература</i>										
4 классы	-	-	-	-	-	-	-	-	Заниж к.з.	-
7 классы	-	-	-	-	-	-	-	Заниж к.з.	-	-
<i>Английский язык</i>										
5 классы	Завыш у.	-	-	-	-	-	-	-	Завыш у.	-
6 классы	-	-	-	-	-	-	-	-	Завыш. у и.	-
7 классы	-	-	-	-	-	-	-	-	Объектив.	-
10 классы	Завыш у.	Объектив.	-	-	-	-	-	-	-	Объектив.
<i>Информатика</i>										
7 классы	-	-	-	-	-	-	Объектив.	-	-	-
<i>История</i>										
5 классы	-	Завыш. у и. к. з.	Объектив.	-	Заниж к.з.	Объектив.	Объектив.	Заниж к.з.	Завыш. у и. к. з.	Объектив.
6 классы	Объектив.	-	-	-	-	Объектив.	Объектив.	Завыш к.з.	Завыш к.з.	Объектив.
7 классы	Завыш у.	-	-	Завыш к.з.	-	Объектив.	-	-	Завыш у.	Объектив.
8 классы	-	-	Завыш к.з.	-	-	-	-	Объектив.	Объектив.	-
10 классы	-	-	Объектив.	Объектив.	-	-	Объектив.	-	Объектив.	-
<i>География</i>										
5 классы	-	-	-	-	-	-	-	-	Объектив.	-
6 классы	Завыш к.з.	-	-	-	-	-	Объектив.	-	Объектив.	Объектив.
7 классы	-	Завыш к.з.	Объектив.	-	-	Объектив.	-	-	Объектив.	Объектив.
8 классы	-	-	Объектив.	-	-	-	-	-	Объектив.	-
10 классы	-	Объектив.	-	-	-	-	-	-	-	-
<i>Биология</i>										
5 классы	Завыш к.з.	Объектив.	Объектив.	Объектив.	Объектив.	Объектив.	Заниж к.з.	Заниж к.з.	Заниж к.з.	Объектив.

6 классы	Объектив.	Объектив.	Объектив.	Объектив.	Объектив.	Заниж к.з.	-	Заниж к.з.	Завыш к.з.	-
7 классы	Объектив.	-	-	Завыш у.	-	-	-	-	Объектив.	-
8 классы	-	-	-	Объектив.	-	-	-	-	Объектив.	-
<i>Обществознание</i>										
6 классы	Объектив.	Завыш к.з.	Объектив.	Объектив.	Завыш у.	-	-	-	Завыш. у и. к. з.	-
7 классы	Завыш к.з.	Завыш к.з.	-	-	-	Объектив.	Завыш к.з.	-	Объектив.	-
8 классы	Завыш у.	-	-	Объектив.	-	-	Завыш к.з.	-	Завыш. у и. к. з.	Завыш к.з.
10 классы	-	-	-	-	-	-	-	-	Объектив.	-
<i>Химия</i>										
8 классы	Объектив.	-	-	-	-	-	Объектив.	Объектив.	-	Объектив.
10 классы	-	-	-	Объектив.	-	-	Объектив.	-	Объектив.	-
<i>Физика</i>										
7 классы	Завыш у	-	-	-	-	Объектив.	-	Объектив.	Объектив.	-
8 классы	-	Объектив.	-	-	-	-	-	-	Объектив.	-
10 классы	Завыш у	-	-	-	-	-	-	-	Объектив.	Объектив.
<b>Всего необъектив</b>	<b>16</b>	<b>8</b>	<b>2</b>	<b>7</b>	<b>4</b>	<b>2</b>	<b>6</b>	<b>11</b>	<b>17</b>	<b>1</b>

Сравнительный анализ показателей успеваемости и качества знаний по результатам ВПР и аналогичных показателей по итогам успеваемости учебного периода выявил наличие необъективности оценивания результатов учащихся педагогами образовательных организаций, в основном в сторону завышения отметок. Занижение оценок также имеет место - в Южно-Енисейской СОШ по истории, в Новоангарской СОШ по биологии, в Кулаковской СОШ по биологии, в Рыбинской ООШ по биологии, истории, литературе и Мотыгинской СШ по литературному чтению и биологии. Самыми объективными в оценивании знаний учащихся оказались педагоги Первомайской СШ (1случай необъективности), Машуковская СОШ и Новоангарская СОШ (2 случая необъективности), Южно-Енисейская СОШ (4 случая необъективности). Необоснованно завышенными оказались отметки школьников по итогам учебного года в Раздолинской СОШ (16 случаев необъективности), Мотыгинской СШ (17 случаев необъективности) Рыбинская ООШ (11 случаев необъективности). Не подтвердились знания учащихся по ряду предметов в Орджоникидзевской СОШ (8 случаев необъективности), Кирсаньевской СОШ (7 случаев необъективности), в Кулаковской СОШ (6 случаев необъективности).

## **Выводы:**

В штатном режиме ВПР-2024/25 у.г. прошли во всех образовательных организациях района по 12 предметам среди учащихся 6-ти параллелей. Материалы для проведения ВПР содержали информацию текущего учебного года:

### **➤ русский язык:**

**4 классы** - показатель успеваемости ниже итогового показателя учебного года на 24%, качество знаний ниже итогового показателя на 9%; не подтвердили результатами ВПР показатель успеваемости учебного года 4 школы, качество знаний все школы;

**5 классы** - показатели успеваемости и качества знаний ниже итоговых показателей учебного года на 43% и 7% соответственно; не подтвердили результатами ВПР показатель успеваемости – 9 школ, качество знаний все школы;

**6 классы** - показатели успеваемости и качества знаний ниже итоговых показателей учебного года на 16% и 7% соответственно; не подтвердили результатами ВПР показатель успеваемости - 7 школ, качество знаний - 8 школ;

**7 классы** - показатели успеваемости и качества знаний ниже итоговых показателей учебного года на 24% и 2% соответственно; не подтвердили результатами ВПР показатель успеваемости - 6 школ, качество знаний все 9 школ;

**8 классы** - показатели успеваемости и качества знаний ниже итоговых показателей учебного года на 36% и 13% соответственно; не подтвердили результатами ВПР показатель успеваемости - 6 школ, качество знаний все школы из 8;

**10 классы** - показатели успеваемости и качества знаний ниже итоговых показателей учебного года на 45% и 14% соответственно; не подтвердили результатами ВПР показатель успеваемости - 2 школы, качество знаний – 5 школ из 7;

### **➤ математика:**

**4 классы** - показатель успеваемости ниже итогового показателя на 3%, качество знаний ниже итогового показателя на 1%; не подтвердили результатами ВПР показатель успеваемости - 1 школа, качество знаний все школы;

**5 классы** - показатели успеваемости и качества знаний ниже итоговых показателей на 14% и 15% соответственно; не подтвердили результатами ВПР итоговую успеваемость - 8 школ, качество знаний все школы;

**6 классы** - показатели успеваемости и качества знаний ниже итоговых показателей на 14% и 25% соответственно; не подтвердили результатами ВПР итоговую успеваемость - 6 школ, качество знаний все 9 школ;

**7 классы** - показатели успеваемости и качества знаний ниже итоговых показателей на 15% и 15% соответственно; не подтвердили результатами ВПР итоговую успеваемость - 4 школы, качество знаний все школы;



**8 классы** - показатели успеваемости и качества знаний ниже итоговых показателей на 6% и 5% соответственно; не подтвердили результатами ВПР итоговую успеваемость - 5 школ; качество знаний все 8 школ;

**10 классы** - показатели успеваемости и качества знаний ниже итоговых показателей учебного года на 6% и 14% соответственно; не подтвердили результатами ВПР показатель успеваемости - 2 школы, качество знаний все школы из 7;

➤ **окружающий мир:**

**4 классы** - показатель успеваемости подтвердился (100%), показатель качества знаний выше итогового на 5%; подтвердили результатами ВПР итоговую успеваемость все школы, качество знаний не подтвердили - 7 школ;

**литературное чтение/литература:**

**4 классы** - показатель успеваемости ниже итогового показателя на 14%, качество знаний ниже итогового показателя на 50%; школа не подтвердила результатами ВПР показатель успеваемости и качества знаний;

**5 классы** - показатели успеваемости подтвердился (100%), показатель качества знаний ниже итоговых показателей на 50%; школа подтвердила результатами ВПР итоговую успеваемость, качество знаний не подтвердила;

➤ **английский язык:**

**5 классы** - показатель успеваемости и качества знаний ниже итогового на 47% и 21% соответственно; не подтвердили результатами ВПР итоговую успеваемость и качество знаний все 2 школы;

**6 классы** - показатель успеваемости ниже итогового показателя на 27%, качество знаний ниже итогового показателя на 40%; школа не подтвердила результатами ВПР показатель успеваемости и качества знаний;

**7 классы** - показатели успеваемости и качества знаний ниже итоговых показателей на 18% и 22% соответственно; школа не подтвердила результатами ВПР итоговую успеваемость и качество знаний;

**8 классы** - показатели успеваемости ниже итоговых показателей на 23%, показатель качества знаний выше на 23%; школы не подтвердили результатами ВПР итоговую успеваемость и качество знаний;

**10 классы** - показатели успеваемости и качества знаний ниже итоговых показателей на 8% и 31% соответственно; не подтвердили результатами ВПР итоговую успеваемость - 1 школа, качество знаний не подтвердили все школы из 3;

➤ **информатика:**

**7 классы** - показатель успеваемости и качества знаний ниже итогового на 18% и 27% соответственно; школа не подтвердила результатами ВПР итоговую успеваемость и качество знаний;

➤ **история:**

**5 классы** - показатели успеваемости и качества знаний ниже итоговых показателей учебного года на 6% и 24% соответственно; не подтвердили результатами ВПР итоговую успеваемость - 2 школы, качество знаний – 7 школ из 8;

**6 классы** - показатель успеваемости и качества знаний ниже итогового показателя на 14% и 15% соответственно; не подтвердили результатами ВПР итоговую успеваемость - 3 школы, качество знаний подтвердили все школы из 6;

**7 классы** - показатели успеваемости и качества знаний ниже итоговых показателей на 36% и 14% соответственно; не подтвердили результатами ВПР итоговую успеваемость 2 школы, качество знаний все 5 школ;

**8 классы** - показатели успеваемости и качества знаний ниже итоговых показателей на 10% и 3% соответственно; не подтвердили результатами ВПР итоговую успеваемость - 2 школы, качество знаний все школы из 3;

**10 классы** - показатель успеваемости одинаковый (100%), показатель качества знаний выше итоговых показателей учебного года на 6%; подтвердили результатами ВПР итоговую успеваемость все школы, не подтвердили качество знаний 1 школа из 4;

➤ **обществознание:**

**6 классы** - показатели успеваемости и качества знаний ниже итоговых показателей учебного года на 15% и 39% соответственно; не подтвердили результатами ВПР итоговую успеваемость - 4 школы, качество знаний - 5 школ из 6;

**7 классы** - показатели успеваемости и качества знаний ниже итоговых показателей на 11% и 35% соответственно; не подтвердили результатами ВПР итоговую успеваемость-4 школы, качество знаний все 6 школ;

**8 классы** - показатели успеваемости и качества знаний ниже итоговых показателей на 35% и 37% соответственно; не подтвердили результатами ВПР итоговую успеваемость 2 школы, качество знаний все школы из 5;

**10 классы** - показатели успеваемости и качества знаний ниже итоговых показателей на 16% и 24% соответственно; школа не подтвердила результатами ВПР итоговую успеваемость и качество знаний;

➤ **биология:**

**5 классы** - показатели успеваемости и качества знаний ниже итоговых показателей прошлого года на 9% и 25% соответственно; не подтвердили результатами ВПР итоговую успеваемость 3 школы, качество знаний - 8 школ из 10;

**6 классы** - показатели успеваемости и качества знаний ниже итоговых показателей на 4% и 4% соответственно; не подтвердили результатами ВПР итоговую успеваемость 4 школы, качество знаний - 7 школ из 8;

**7 классы** - показатели успеваемости и качества знаний ниже итоговых показателей на 5% и 9% соответственно; не подтвердили результатами ВПР итоговую успеваемость 2 школы, качество знаний все 3 школы;

**8 классы** - показатели успеваемости подтвержден (100%), показатель качества знаний ниже итоговых показателей прошлого года на 8% и; подтвердили результатами ВПР итоговую успеваемость все школы, качество знаний не подтвердил никто из 2 школ;

➤ **география:**

**5 классы** - показатели успеваемости подтвердился (100%), показатель качества знаний ниже итоговых показателей на 17%; школа подтвердила результатами ВПР итоговую успеваемость, качество знаний не подтвердила;

**6 классы** - показатели успеваемости подтвердилась (100%), показатель качества знаний ниже итоговых показателей на 24%; подтвердили результатами ВПР итоговую успеваемость все 4 школы, а качество знаний они не подтвердили;

**7 классы** - показатели успеваемости подтвердился (100%), показатель качества знаний ниже итоговых показателей учебного года на 7%; не подтвердили результатами ВПР итоговую успеваемость 1 школа, качество знаний все 5 школ;

**8 классы** - показатель успеваемости ниже итоговых показателей на 4%; показатель качества знаний выше на 13%; не подтвердили результатами ВПР итоговую успеваемость 1 школ, качество знаний все школы из 2;

**10 классы** - показатель успеваемости и показатель качества знаний одинаковый (100%); школа подтвердила результатами ВПР итоговую успеваемость и качество знаний;

➤ **физика:**

**7 классы** - показатели успеваемости и качества знаний ниже итоговых показателей учебного года на 25% и 22% соответственно; не подтвердили результатами ВПР итоговую успеваемость 2 школы, качества знаний все 4 школы;

**8 классы** - показатели успеваемости и качества знаний ниже итоговых показателей на 19% и 35% соответственно; не подтвердили результатами ВПР итоговую успеваемость и качество знаний все 2 школы;

**10 классы** - показатель успеваемости ниже итоговых показателей на 12%, показатель качества знаний выше итоговых показателей учебного года на 4%; не подтвердили результатами ВПР итоговую успеваемость 1 школа, качество знаний 1 школа из 3;

➤ **химия:**

**8 классы** - показатель успеваемости подтвержден (94%), показатель качества знаний выше на 14%; не подтвердили результатами ВПР итоговую успеваемость 2 школы, качество знаний все школы из 4;

**10 классы** - показатель успеваемости одинаковый, показатель качества знаний выше итоговых показателей учебного года на 2%; подтвердили результатами ВПР итоговую успеваемость все школы, не подтвердили качество знаний 1 школа из 4;

Как видно из приведённых выше данных показатели успеваемости и качества знаний по результатам ВПР в большинстве случаев значительно ниже соответствующих показателей по итоговым показателям 2024-2025 учебного года. Из этого следует ряд выводов:

- при переходе из начальной в основную школу показатели успеваемости и качества знаний падают вследствие отсутствия преемственности в обучении;
- педагогами проведена недостаточная работа по актуализации знаний учащихся и подготовке их к написанию ВПР;
- несовпадение показателей успеваемости и качества по результатам ВПР с итоговыми показателями 2024-2025 учебного года говорят о системной необъективности оценивания знаний учащихся педагогами-предметниками при выставлении текущих и итоговых оценок в сторону их завышения либо занижения;
- поверхностное изучение материала и низкое качество образовательного процесса, отсутствие на уроках сложной мыслительной деятельности не позволяют учащимся продемонстрировать глубокие знания при написании ВПР;
- слабый внутришкольный контроль со стороны администрации школы не позволяет своевременно выявить низкое качество преподавания предметов.

Анализ результатов ВПР в разрезе учебных предметов показал, что:

- хорошую подготовку демонстрируют школьники по окружающему миру, по химии, биологии, географии литературе;
- низкие либо недостаточно высокие знания учащихся выявились по русскому языку, математике, английскому языку истории, физике и обществознанию.

Анализ результатов ВПР в разрезе параллелей показал, что:

- очень хорошую подготовку имеют учащиеся 4 и 10 классов;
- уровень успеваемости и качества знаний падает от 5-х к 7 классам;

Анализ результатов ВПР в разрезе образовательных организаций показал, что:

- лучшие показатели успеваемости и качества знаний показали в Первомайской СОШ, Новоангарской СОШ, Кирсантьевской СОШ, Машуковской СОШ;
- низкие успеваемость, качество знаний отмечены в СОШ Раздолинской СОШ, Мотыгинской СШ, Орджоникидзевской СОШ;

- высокая объективность оценки знаний учащихся выявлена в Первомайской СОШ, Машуковской СОШ, Новоангарской СОШ, Южно-Енисейской СОШ;
- необъективное оценивание уровня знаний учащихся по большинству предметов зафиксировано в Мотыгинской СШ, Раздолинской СОШ, Рыбинской ООШ.

**Рекомендации:**

➤ **Администрации образовательных организаций:**

- проанализировать результаты ВПР на уровне каждого предмета, ученика, класса и школы с целью выявления причин низких показателей успеваемости и качества знаний учащихся;
- проанализировать пофамильно и выявить совпадения отрицательных результатов по двум и более предметам с целью организации дополнительной работы с данными учащимися;
- обеспечить работу по преемственности в обучении в образовательной организации, выработать единые требования к системе оценивания, внести изменения в локальные акты школы;
- внести в план внутришкольного контроля мероприятия по ликвидации пробелов в знаниях учащихся, повышению качества образования и взять под строгий контроль организацию работы педагогов по устранению пробелов в знаниях учащихся и повышению качества образования;
- проанализировать результаты ВПР на уровне каждого педагога за последние 3 года с целью выявления системных низких показателей успеваемости и качества знаний учащихся по предметам; организовать работу с данными педагогами с целью повышения их предметных и общих профессиональных компетенций;
- взять под строгий контроль объективность оценивания знаний учащихся педагогами-предметниками;
- разработать план и систему мер по повышению качества образовательного процесса.

➤ **Учителям-предметникам:**

- провести детальный анализ ошибок, допущенных учащимися;
- организовать индивидуальную работу с учащимися с целью устранения выявленных пробелов;
- пересмотреть методику организации и проведения занятий, активно применять технологии, повышающие усвоение изучаемого материала;
- увеличить объем практических заданий разных уровней сложности.

Справку подготовила:

Ведущий специалист ОРОП

МКУ «Управление образования Мотыгинского района»



Скобельцина А.В.