

## Анализ ГИА-9 в Мотыгинском районе в 2022-2023 учебном году

В этом году для получения аттестата необходимо сдать на положительные оценки экзамены по русскому языку, математике и 2 предметам по выбору. Нашими выпускниками 9-х классов были выбраны для сдачи следующие предметы: литература, английский язык, обществознание, география, химия, биология, история, информатика и ИКТ. Наиболее «выбираемым» детьми предметом является география – 118 чел.

Основной период экзаменов прошел с 06.06.2023 по 01.07.2023. Те учащиеся, которые имели оценки по экзаменам больше трёх двоек, участвовали в пересдачи в дополнительный период в сентябре с 04.09.2023 по 23.09.2023.

Работы по всем предметам проверялись предметными комиссиями в г. Красноярске. Из нашего района приняли участие в проверке работ по математике – Шемец Е.П. и Литвинская О.Н, по русскому языку – Старовойтова Ю.В. Эти учителя-предметники уже несколько лет подряд проходят подготовку и принимают участие в работе региональных предметных комиссий.

### Итоговое собеседование

В соответствии с Порядком проведения государственной итоговой аттестации по образовательным программам основного общего образования (далее — Порядок, ГИА-9 соответственно), утвержденным совместным приказом Министерства просвещения Российской Федерации и Федеральной службы по надзору в сфере образования и науки от 07.11.2018 № 189/1513, условием допуска обучающихся к ГИА-9 наряду с отсутствием академической задолженности, выполнением в полном объеме учебного плана или индивидуального учебного плана (годовые отметки по всем учебным предметам учебного плана за 9 класс не ниже удовлетворительных) является успешная сдача итогового собеседования. В 2023 году, как и годом ранее, итоговое собеседование может проводиться как в очном, так и в дистанционном формате с использованием информационно-коммуникационных технологий. Все ППЭ обеспечены необходимым оборудованием.

Итоговое собеседование по русскому языку проводится во вторую среду февраля (в 2023 году — 8 февраля) по текстам, темам и заданиям, сформированным по часовым поясам Рособрнадзором. Для проведения итогового собеседования (далее – ИС 9) задействовано 8 образовательных организаций, на базе которых расположены пункты проведения собеседования (далее - ППС). Выпускников 9 класса нет в МБОУ «Кирсантьевская СОШ» и в МБОУ «Слюдрудничная ООШ». Всего выпускников, сдающих ИС 9 – 188 (за исключением 4 учащихся с ограниченными возможностями здоровья (умственная отсталость), окончания школы которых, не предполагает сдачу ОГЭ; 1 учащегося семейной формы обучения, который в 2022 учебном году сдал ИС9, но не сдал экзамены – допуск он имеет).

ИС 9, которое является для 9-классников допуском к государственной итоговой аттестации, проходило: 08.02.23(186 учащихся), 15.03.23(14 учащихся) и 15.05.23(2 учащихся). Нарушений со стороны учащихся при проведении ИС9 не было зафиксировано.

Ниже представлена таблица 1 «Результат итогового собеседования на 08.02.2023» в которой учитывались 186 участников, за исключением 1 учащегося МБОУ Мотыгинская СОШ №1, который не явился на сдачу итогового собеседования по уважительной причине.

ОУ	Кол-во сдававших	Сдавали	Сдали	Не сдали	% сдачи
МБОУ Мотыгинская СОШ № 1	37	36	36	1	100

МБОУ Мотыгинская СОШ № 2	64	63	59	5	92,2%
МБОУ Раздолинская СОШ имени героя Советского Союза Ф.Тюменцева	23	23	18	5	78,3
МБОУ Орджоникидзевская СОШ	20	20	18	2	90
МБОУ «Первомайская СОШ»	8	8	8	0	100
МБОУ «Кулаковская СОШ»	11	11	11	0	100
МБОУ Новоангарская СОШ	15	15	15	0	100
МБОУ «Южно-Енисейская СОШ»	3	3	3	0	100
МБОУ Машуковская СОШ	5	5	5	0	100
МБОУ Рыбинская ООШ	2	2	2	0	100
Итого по муниципалитету:	186	184	172	13	86,92

Таблица 1. Результат итогового собеседования на 08.02.2023

Из таблицы видно, что 08.02.2023 не справились со сдачей ИС 9 13 учащихся, которые впоследствии, сдавали 15.03.2023. В целях обеспечения безопасности участников ИС 9 скорректирован процесс его проведения в части соблюдения необходимых санитарных требований на территории пунктов проведения ИС 9. Соответствующие рекомендации по проведению итоговой аттестации были даны в письме Роспотребнадзором от 8 мая 2020 г. № 02/8900-2020-24.

Ниже представлена таблица 2 «Результат итогового собеседования на 15.03.2023» в которой учитывались результаты 13 участников.

ОУ	Кол-во сдававших	Сдали	Не сдали	% сдачи
МБОУ Мотыгинская СОШ № 1	1	1	0	100
МБОУ Мотыгинская СОШ № 2	6	6	0	100
МБОУ Раздолинская СОШ имени героя Советского Союза Ф.Тюменцева	5	3	2	60
МБОУ Орджоникидзевская СОШ	2	2	0	100
Итого по муниципалитету:	14	12	2	84,6

Таблица 2. Результат итогового собеседования на 15.03.2023

Из таблицы видно, что 15.02.2023 не справились со сдачей ИС 9 2 учащихся, которые впоследствии, сдавали 15.05.2023. Самый высокий процент не сдавших можно наблюдать в МБОУ Раздолинская СОШ имени героя Советского Союза Ф.Тюменцева – 2 учащихся. Остальные ППЭ имеют 100% результат сдачи ИС 9.

Ниже представлена таблица 3 «Результат итогового собеседования на 15.05.2023», в которой учитывались результаты 2 участников.

ОУ	Кол-во сдававших	Сдали	Не сдали	% сдачи
МБОУ Раздолинская СОШ имени героя Советского Союза Ф.Тюменцева	2	1	1	50

Таблица 3. Результат итогового собеседования на 15.05.2023

Из таблицы видно, что 15.05.2023 не справился со сдачей итогового собеседования 1 учащийся, до сдачи государственной итоговой аттестации допущен он не был и был оставлен на повторный год обучения.

Таким образом с учетом пересдач можно увидеть следующие результаты – Таблица 4 «Результат итогового собеседования в Мотыгинском районе».

ОУ	Кол-во сдававших	Сдали	Не сдали	% сдачи
МБОУ Мотыгинская СОШ № 1	37	37	0	100
МБОУ Мотыгинская СОШ № 2	64	64	0	100
МБОУ Раздолинская СОШ имени героя Советского Союза Ф.Тюменцева	23	22	1	95,6
МБОУ Орджоникидзевская СОШ	20	20	0	100
МБОУ «Первомайская СОШ»	8	8	0	100
МБОУ «Кулаковская СОШ»	11	11	0	100
МБОУ Новоангарская СОШ	15	15	0	100
МБОУ «Южно-Енисейская СОШ»	3	3	0	100
МБОУ Машуковская СОШ	5	5	0	100
МБОУ Рыбинская ООШ	2	2	0	100
Итого по муниципалитету:	188	187	1	99,6

Таблица 4. Результат итогового собеседования в Мотыгинском районе

На территории Мотыгинского района в этом учебном году должны были принимать участие в процедуре ГИА по программам основного общего образования в форме ОГЭ 193 детей, в форме ГВЭ (математика) – 3 человека. Их них должны 4 ребенка с ограниченными возможностями здоровья (умственная отсталость), такие дети сдают внутренние экзамены и не проходят ГИА-9. 1 ребенок отказался сдавать экзамены (семейное образование), по достижению 18 лет. 7 детей не получили допуск к ОГЭ, причиной является не ликвидированная академическая задолженность по предметам. Но в летний период 2 детей закрыли академическую задолженность по предметам и попробовали свои силы в сентябре в дополнительный период, поэтому в некоторых таблицах данные будут различаться. В совокупности экзамены по итогам 9-х классов сдавали 183 ребенка.

## Основной государственный экзамен

### Математика

Ниже представлена таблица 5. Результаты ОГЭ по математике без учета пересдачи (первичные результаты), в которой результаты на 06.06.2023. Из таблицы видно, что общее количество сдающих равнялось 181 (ОГЭ-178, ГВЭ-3). Процент качества составил – 51,38, процент неуспевающих – 9,39, средний балл равняется 3,45. Из 17 человек в резервные сроки сдавали 12, остальные имели более 2 двоек и будут сдавать в дополнительный период. Из таблицы 6 «Результаты сдачи экзаменов по математике по району за последние 3 года (без учета пересдачи)», видно, что в сравнении с предыдущими годами, процент двоек уменьшился, процент троек в сравнении с 2021-2022 годом наоборот имел тенденцию к увеличению на 3,72 %. Процент четверок в сравнении 2020-2021 увеличился на 18,27%, в сравнении с 2021-2022 годом на 5,46%. Процент пятерок также имел тенденцию к увеличению по сравнению с прошлыми учебными годами. Для наглядности представлена диаграмма 1. Результаты сдачи экзаменов по математике по району за последние 3 года (без учета пересдачи).

Школа	Кол-во сдававших	«5»	«4»	«3»	«2»	% качества	% неуспев.	Ср. балл
МБОУ Мотыгинская СОШ № 1	37	1	19	10	7	54,05	18,92	3,38
МБОУ Мотыгинская СОШ № 2	64	2	30	25	7	50	10,94	3,42
МБОУ РСОШ им. героя Советского Союза Ф. Тюменцева	18	2	10	6	0	66,67	0	3,78
МБОУ Орджоникидзевская СОШ	20	0	8	11	1	40	5	3,35
МБОУ «Южно-Енисейская СОШ»	3	1	2	0	0	100	0	4,33
МБОУ «Первомайская СОШ»	8	0	4	3	1	50	12,5	3,38
МБОУ Машуковская СОШ	5	0	0	5	0	0	0	3,00
МБОУ «Кулаковская СОШ»	9	0	3	6	0	33,33	0	3,33
МБОУ Новоангарская СОШ	15	0	10	4	1	66,67	6,67	3,60
МБОУ Рыбинская ООШ	2	0	1	1	0	50	0	3,50
Итого по муниципалитету:	181	6	87	71	17	51,38	9,39	3,45

Таблица 5. Результаты ОГЭ по математике без учета пересдачи (первичные результаты).

Учебный год	Всего по району	«2»	«3»	«4»	«5»
2020-2021	151	39(25,82%)	65(43,04%)	45(29,80%)	2(1,32%)
2021-2022	169	32(18,93%)	60(35,51%)	72(42,61%)	5(2,96%)
2022-2023	181	17(9,4%)	71(39,23%)	87(48,07%)	6(3,31%)

Таблица 6. Результаты сдачи экзаменов по математике по району за последние 3 года (без учета пересдачи).

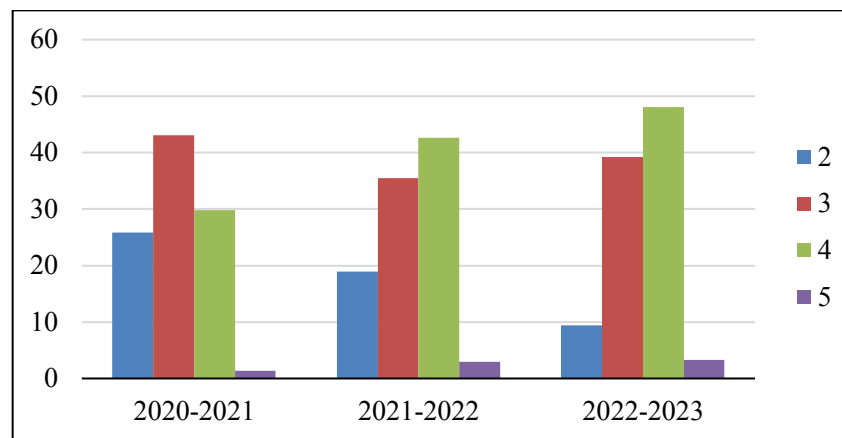


Диаграмма 1. Результаты сдачи экзаменов по математике по району за последние 3 года (без учета пересдачи).

Ниже представлена таблица 7. Результаты ОГЭ по математике с учетом пересдачи в которой учитываются результаты 12 участников, которые сдавали в резервный срок 28.07.2023. В сравнении с таблицей 5, процент качества повысился на 3,87% и равняется –55,25, процент неуспевающих снизился на 6,6 и равняется – 2,76%, средний балл увеличился на 0,11 и равняется 3,56. Из 12 человек в резервные сдали все учащиеся, и того в дополнительный период будут сдавать 5 участников (это 2,77% от общего числа участников).

Школа	Кол-во сдававших	«5»	«4»	«3»	«2»	% качества	% неуспев.	Ср. балл
МБОУ Мотыгинская СОШ № 1	37	1	23	11	2	64,86	5,41	3,62
МБОУ Мотыгинская СОШ № 2	64	2	32	28	2	53,13	3,13	3,53
МБОУ РСОШ им. героя Советского Союза Ф. Тюменцева	18	2	10	6	0	66,67	0	3,78
МБОУ Орджоникидзевская СОШ	20	0	8	11	1	40	5	3,35
МБОУ «Южно-Енисейская СОШ»	3	1	2	0	0	100	0	4,33
МБОУ «Первомайская СОШ»	8	0	5	3	0	62,5	0	3,63
МБОУ Машуковская СОШ	5	0	0	5	0	0	0	3,00
МБОУ «Кулаковская СОШ»	9	0	3	6	0	33,33	0	3,33
МБОУ Новоангарская СОШ	15	0	10	5	0	66,67	0	3,67
МБОУ Рыбинская ООШ	2	0	1	1	0	50	0	3,50
Итого по муниципалитету:	181	6	94	76	5	55,25	2,76	3,56

Таблица 7. Результаты ОГЭ по математике с учетом пересдачи

Далее представлена таблица 8. Результаты ОГЭ по математике с учетом пересдачи, в которой учитываются результаты 7 участников, которые сдавали в дополнительный период 04.09.23 и 20.09.23 (5 участников, не сдавших в основной период; 2 ребенка, ликвидировавших академическую задолженность). В сравнении с таблицей 7, процент качества (даже при условии, что увеличилось количество учащихся) повысился на 2,13% и равняется –57,38, процент неуспевающих снизился на 2,21 и равняется – 0,55%, средний равняется 3,63. Из 7 человек в дополнительный период не сдал 1 ребёнок, в следствии чего был оставлен на повторный год обучения.

При сравнении среднего балла за ГИА-9 по математике и среднего балла за год имеются следующие особенности (Диаграмма 2. Сравнение среднего балла за ГИА-9 по математике и среднего балла за год):

1. самая большая разница между оценкой за год и оценкой за экзамен, наблюдается в МБОУ Машуковская СОШ – 1,7 балла (5 обучающихся);
2. разница между оценкой за год и оценкой за экзамен практически отсутствует в МБОУ Мотыгинская СОШ №2 – 0,01 балла (64 обучающихся);
3. в остальных учреждениях разница в среднем достигает 0,05.

Школа	Кол-во сдававших	«5»	«4»	«3»	«2»	% качества	% неуспев.	Ср. балл	Ср.балл (год)
МБОУ Мотыгинская СОШ № 1	37	1	23	13	0	64,86	0	3,68	3,76
МБОУ Мотыгинская СОШ № 2	64	2	32	30	0	53,13	0	3,56	3,57
МБОУ РСОШ им. героя Советского Союза Ф. Тюменцева	20	2	10	7	1	60	5	3,65	3,64
МБОУ Орджоникидзевская СОШ	20	0	8	12	0	40	0	3,4	3,65
МБОУ «Южно-Енисейская СОШ»	3	1	2	0	0	100	0	4,33	4
МБОУ «Первомайская СОШ»	8	0	5	3	0	62,5	0	3,63	3,38
МБОУ Машуковская СОШ	5	5	0	0	0	100	0	5	3,3
МБОУ «Кулаковская СОШ»	9	0	3	6	0	33,33	0	3,33	3,61
МБОУ Новоангарская СОШ	15	0	10	5	0	66,67	0	3,67	3,75
МБОУ Рыбинская ООШ	2	0	1	1	0	50	0	3,5	3
Итого по муниципалитету:	183	11	94	77	1	57,38	0,55	3,63	3,57

Таблица 8. Результаты ОГЭ по математике с учетом пересдачи в дополнительный период

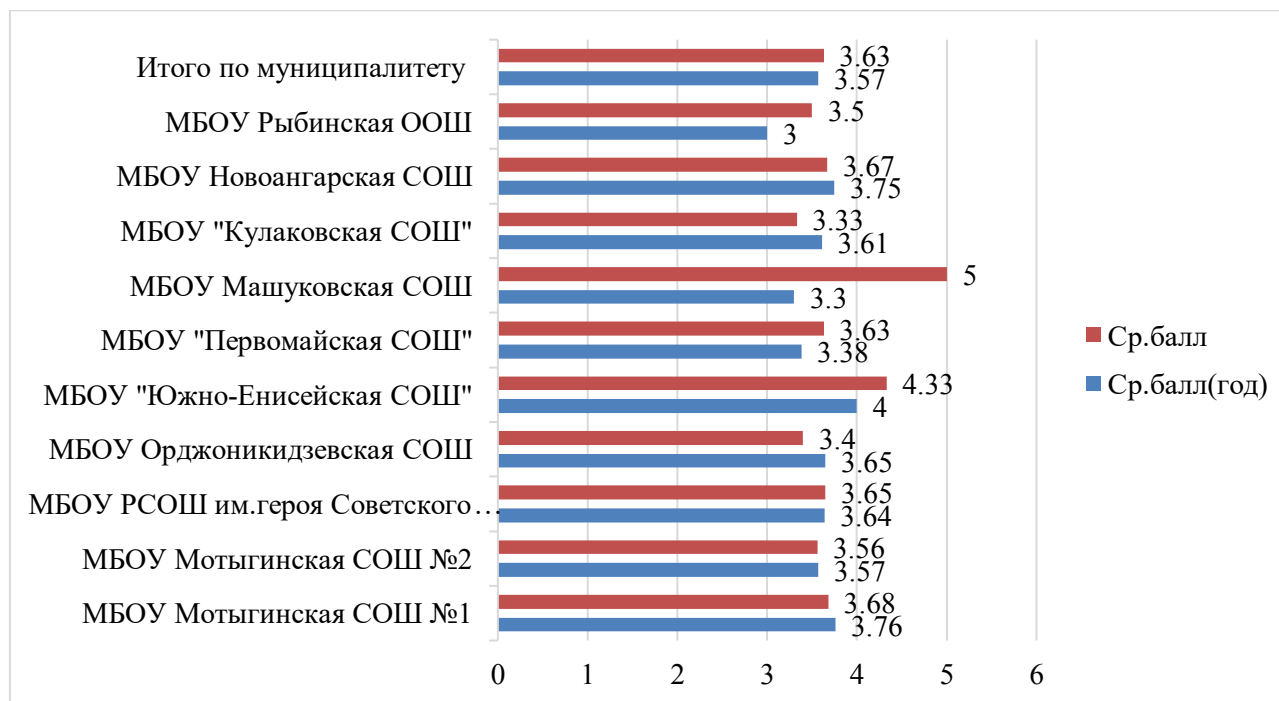


Диаграмма 2. Сравнение среднего балла за ГИА-9 по математике и среднего балла за год.

Из таблица 9. Результаты сдачи экзаменов по математике по району за последние 3 года (с учетом пересдачи), видно, что в сравнении с 2020-2021 и 2021-2022 учебными годами процент двоек уменьшился, процент троек уменьшился в сравнении с 2020-2021 годом (8,91%) и на 1,71% в сравнении с 2021-2022 учебным годом. В сравнении предыдущими учебными годами процент четверок увеличился и процент пятюрок также имел тенденцию к увеличению. Для наглядности представлена диаграмма 3. Результаты сдачи экзаменов по математике по району за последние 3 года (с учетом пересдачи). Без «двоек» сдан экзамен во всех школах, кроме МБОУ РСОШ им. героя Советского Союза Ф. Тюменцева (1 ребёнок). Наилучший результат по району по предмету математика в МБОУ Мотыгинская СОШ №1 (27 баллов).

Учебный год	Всего по району	«2»	«3»	«4»	«5»
2020-2021	151	23(15,23%)	77(50,99%)	49(32,45%)	2(1,32%)
2021-2022	169	7(4,14%)	74(43,79%)	83(49,11%)	5(2,96%)
2022-2023	183	1(0,55%)	77(42,08%)	94(51,37%)	11(6,02%)

Таблица 9. Результаты сдачи экзаменов по математике порайону за последние 3 года (с учетом пересдачи).

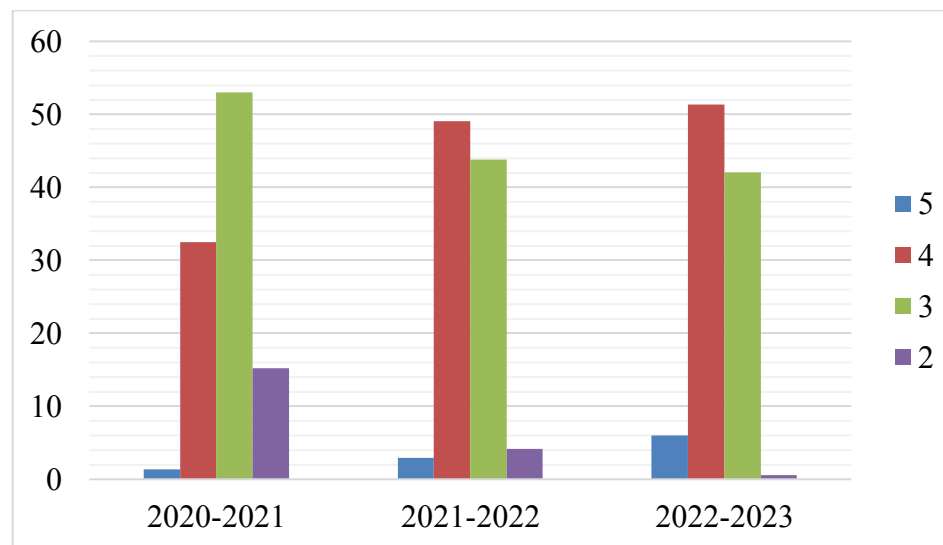


Диаграмма 3. Результаты сдачи экзаменов по математике по району за последние 3 года (с учетом пересдачи).



## Русский язык

Ниже представлена Таблица 10. Результаты ОГЭ по русскому языку без учета пересдачи (первичные результаты), в которой результаты на 06.06.2023. Из таблицы видно, что общее количество сдающих равнялось 181. Процент качества составил – 51,38, процент неуспевающих – 7,73, средний балл равняется 3,64. В резервные сроки сдавали 7 человек. В дополнительный период будут сдавать 4 ребенка, так как имели 3 и более оценок «2» по экзаменам.

Из Таблица 11. Результаты сдачи экзаменов по русскому языку по району за последние 3 года (без учета пересдачи), видно, что в сравнении с 2021 и 2022 годами процент двоек увеличился, процент троек наоборот имеет тенденцию к снижению. Процент четверок в сравнении 2021 и 2022 годами значительно увеличился, процент пятерок также повысился. Для наглядности представлена диаграмма 4. Результаты сдачи экзаменов по русскому языку по району за последние 3 года (без учета пересдачи).

Школа	Кол-во сдававших	«5»	«4»	«3»	«2»	% качества	% неуспев.	Ср. балл
МБОУ Мотыгинская СОШ № 1	37	4	12	18	3	43,24	8,11	3,46
МБОУ Мотыгинская СОШ № 2	64	9	18	29	8	42,19	12,5	3,44
МБОУ РСОШ им. героя Советского Союза Ф. Тюменцева	18	11	3	4	0	77,78	0	4,39
МБОУ «Южно-Енисейская СОШ»	3	0	1	2	0	33,33	0	3,33
МБОУ Орджоникидзевская СОШ	20	6	8	5	1	70	5	3,95
МБОУ «Первомайская СОШ»	8	2	4	2	0	75	0	4
МБОУ Машуковская СОШ	5	0	1	3	1	20	20	3
МБОУ «Кулаковская СОШ»	9	2	5	2	0	77,78	0	4
МБОУ Новоангарская СОШ	15	2	5	7	1	46,67	6,67	3,53
МБОУ Рыбинская ООШ	2	0	0	2	0	0	0	3
Итого по муниципалитету:	181	36	57	74	14	51,38	7,73	3,64

Таблица 10. Результаты ОГЭ по русскому языку без учета пересдачи (первичные результаты).

Год	Всего по району	«2»	«3»	«4»	«5»
2021	152	32(21,05%)	63(41,44%)	39(25,65%)	18(11,84%)
2022	169	7(4,14%)	87(51,48%)	47(27,81%)	28(16,57%)
2023	181	15(8,29%)	73(40,33%)	57(31,49%)	36(19,89%)

Таблица 11. Результаты сдачи экзаменов по русскому языку по району за последние 3 года (без учета пересдачи).

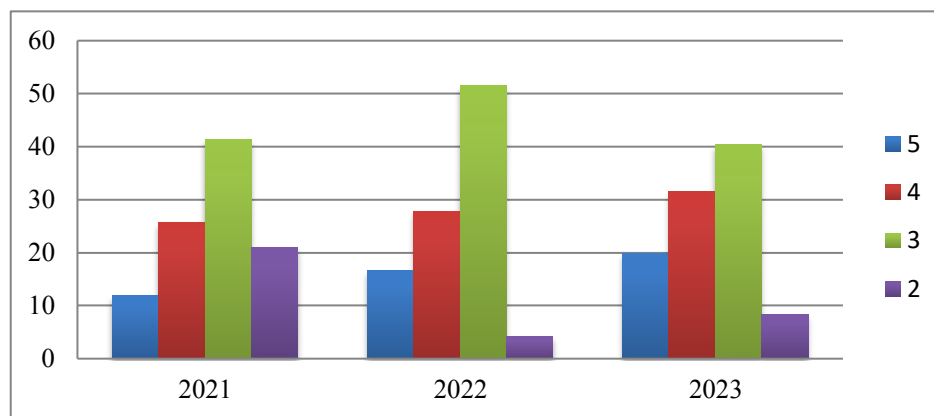


Диаграмма 4. Результаты сдачи экзаменов по русскому языку по району за последние 3 года (без учета пересдачи).

Ниже представлена таблица 12. Результаты ОГЭ по русскому языку с учетом пересдачи, в которой учитываются результаты 7 участников, которые сдавали в резервный срок 26.06.2023. В сравнении с таблицей 10, процент качества повысился на 0,55 и равняется – 51,93, процент неуспевающих снизился на 5,52 и равняется – 2,21 средний балл увеличился на 0,06 и равняется 3,7. Из 7 участников русский язык не сдали 4 ребенка, они будут сдавать в дополнительный период в сентябре.

Школа	Кол-во сдававших	«5»	«4»	«3»	«2»	% качества	% неуспев.	Ср. балл	Ср.балл (год)
МБОУ Мотыгинская СОШ № 1	37	4	12	19	2	43,24	5,41	3,49	4,1
МБОУ Мотыгинская СОШ № 2	64	9	19	34	2	43,75	3,13	3,55	3,3
МБОУ РСОШ им. героя Советского Союза Ф. Тюменцева	18	11	3	4	0	77,78	0	4,39	3,94
МБОУ «Южно-Енисейская СОШ»	3	0	1	2	0	33,33	0	3,33	3,67
МБОУ Орджоникидзевская СОШ	20	6	8	6	0	70	0	4	3,3
МБОУ «Первомайская СОШ»	8	2	4	2	0	75	0	4	3,63
МБОУ Машуковская СОШ	5	0	1	4	0	20	0	3,2	3
МБОУ «Кулаковская СОШ»	9	2	5	2	0	77,78	0	4	3,56
МБОУ Новоангарская СОШ	15	2	5	8	0	46,67	0	3,6	3,71
МБОУ Рыбинская ООШ	2	0	0	2	0	0	0	3	3
Итого по муниципалитету:	181	36	58	83	4	51,93	2,21	3,7	3,52

Таблица 12. Результаты ОГЭ по русскому языку с учетом пересдачи в резервные сроки.

Далее представлена таблица 13. Результаты ОГЭ по русскому языку с учетом пересдачи, в которой учитываются результаты 6 участников, которые сдавали в дополнительный период 07.09.2023 (4 участника с основного периода; 2 ребенка, ликвидировавшие академическую задолженность). В сравнении с таблицей 12, процент качества уменьшился на 0,56 и равняется – 51,37, процент неуспевающих равняется – 0 средний балл 3,71. При сравнении среднего балла за ГИА-9 по русскому языку и среднего балла за год имеются следующие особенности (Диаграмма 5. Сравнение среднего балла за ГИА-9 по русскому языку и среднего балла за год):

1. самая большая разница между оценкой за год и оценкой за экзамен, наблюдается в МБОУ Мотыгинская СОШ №1 (37 обучающихся) – 0,56;
2. разница между оценкой за год и оценкой за экзамен отсутствует в МБОУ Рыбинская ООШ (2 обучающихся);
3. в остальных учреждениях разница в среднем достигает 0,23.

Школы, в которых выпускники 9-х класса справились с экзаменом по русскому языку «без двоек»: МБОУ РСОШ им. героя Советского Союза Ф.Тюменцева, МБОУ «Южно-Енисейская СОШ», МБОУ «Первомайская СОШ», МБОУ «Кулаковская СОШ», МБОУ Рыбинская ООШ. Остальные общеобразовательные учреждения участвовали в пересдаче экзамена по русскому языку в резервные дни и дополнительный период.

Школа	Кол-во сдававших	«5»	«4»	«3»	«2»	% качества	% неуспев.	Ср. балл	Ср.балл (год)
МБОУ Мотыгинская СОШ № 1	37	4	12	21	0	43,24	0	3,54	4,1
МБОУ Мотыгинская СОШ № 2	64	9	19	36	0	43,75	0	3,58	3,3
МБОУ РСОШ им. героя Советского Союза Ф. Тюменцева	20	11	3	6	0	70	0	4,25	3,94
МБОУ «Южно-Енисейская СОШ»	3	0	1	2	0	33,33	0	3,33	3,67
МБОУ Орджоникидзевская СОШ	20	6	8	6	0	70	0	4	3,3
МБОУ «Первомайская СОШ»	8	2	4	2	0	75	0	4	3,63
МБОУ Машуковская СОШ	5	0	1	4	0	20	0	3,2	3
МБОУ «Кулаковская СОШ»	9	2	5	2	0	77,78	0	4	3,56
МБОУ Новоангарская СОШ	15	2	5	8	0	46,67	0	3,6	3,71
МБОУ Рыбинская ООШ	2	0	0	2	0	0	0	3	3
Итого по муниципалитету:	183	36	58	89	0	51,37	0	3,71	3,52

Таблица 13. Результаты ОГЭ по русскому языку с учетом пересдачи в дополнительный период.

Из таблица таблицы 14. Результаты сдачи экзаменов по русскому языку по району за последние 3 года (с учетом пересдачи), видно, что в сравнении с 2020-2021 и 2021-2022 учебными годами процент двоек уменьшился и равняется 0. Процент троек снизился в сравнении с 2021-2022 учебным годом на 1,28%. В сравнении с 2020-2021 учебным годом процент четверок увеличился на 4,73%, также имел тенденцию к увеличению и по сравнению с 2021-2022 учебным годом; процент пятерок увеличился сравнении с 2021-2022 на 7,83%. Для наглядности представлена диаграмма 6 «Результаты сдачи экзаменов по русскому языку по району за последние 3 года (с учетом пересдачи)». Самый высокий процент

качества по русскому языку– 77,78%, это в МБОУ «Кулаковская СОШ». Самый низкий процент качества по району в МБОУ Рыбинская ООШ (0%).

Наилучший результат по району по предмету русский язык - 33 балла: у одного обучающегося МБОУ Мотыгинская СОШ №1, МБОУ Мотыгинская СОШ №2(1 обучающийся), МБОУ Раздолинская СОШ им. героя Советского Союза Ф. Тюменцева (2 обучающихся) и МБОУ Орджоникидзевская СОШ (1 обучающийся).

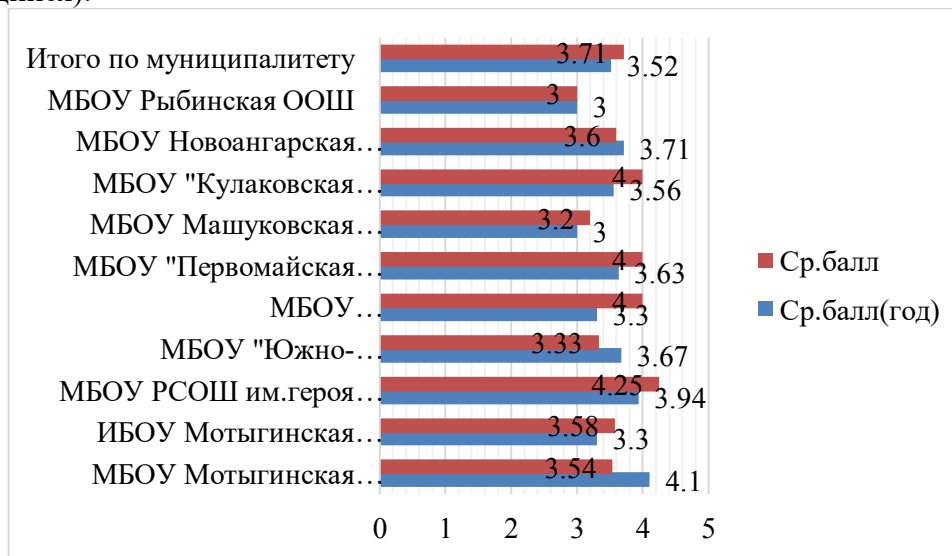


Диаграмма 5. Сравнение среднего балла за ГИА-9 по русскому языку и среднего балла за год.

Учебный год	Всего по району	«2»	«3»	«4»	«5»
2020-2021	152	21(13,81%)	72(47,36%)	41(26,97%)	18(11,84%)
2021-2022	170	5(2,94%)	90(52,94%)	47(27,65%)	28(16,47%)
2022-2023	183	0(0%)	89(48,64%)	58(31,7%)	36(19,67%)

Таблица 14. Результаты сдачи экзаменов по русскому языку по району за последние 3 года (с учетом пересдачи).

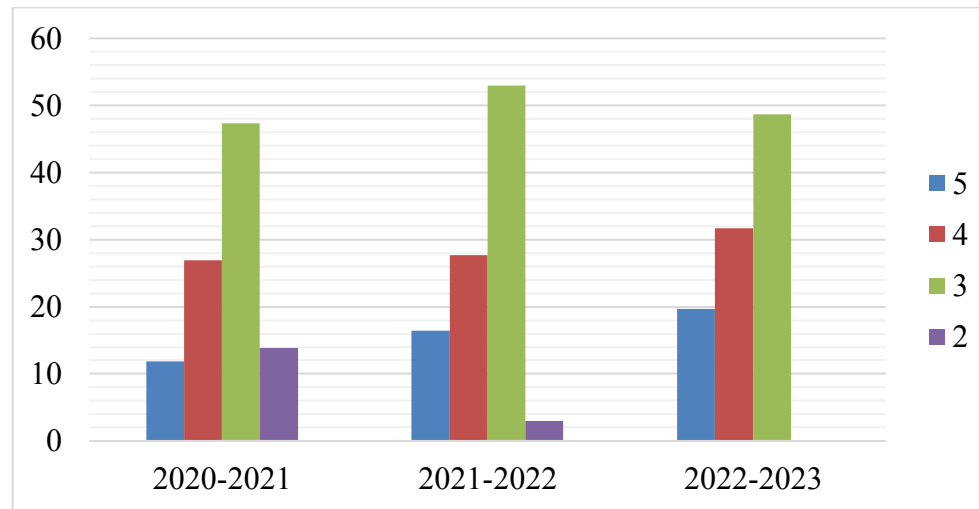


Диаграмма 6. Результаты сдачи экзаменов по русскому языку по району за последние 3 года (с учетом пересдачи).

## Обществознание

Ниже представлена таблица 15. Результаты ОГЭ по обществознанию, из таблицы видно, что общее количество сдающих равнялось 113. Процент качества составил – 24,78, процент неуспевающих – 15,93, средний балл равняется 3,12. Самый высокий балл по предмету обществознание у учащегося – МБОУ Мотыгинская СОШ №2– 36 баллов. 16 человек сдавали в резервные сроки, 2 учащихся, который имел более 2 двоек и будут сдавать в дополнительный период.

Школа	Кол-во сдававших	«5»	«4»	«3»	«2»	% качества	% неуспев.	Ср. балл
МБОУ Мотыгинская СОШ № 1	28	1	8	17	2	32,14	7,14	3,29
МБОУ Мотыгинская СОШ № 2	37	2	3	23	9	13,51	24,32	2,95
МБОУ РСОШ им. героя Советского Союза Ф. Тюменцева	9	1	2	5	1	33,33	11,11	3,33
МБОУ Орджоникидзевская СОШ	12	0	3	6	3	25	25	3,00
МБОУ «Первомайская СОШ»	7	0	1	6	0	14,29	0	3,14
МБОУ Машуковская СОШ	5	0	0	2	3	0	60	2,40
МБОУ Новоангарская СОШ	15	0	7	8	0	46,67	0	3,47
Итого по муниципалитету:	113	4	24	67	18	24,78	15,93	3,12

Таблица 15. Результаты ОГЭ по обществознанию без учета пересдачи (первичные результаты).

Ниже представлена таблица 16. Результаты ОГЭ по обществознанию с учетом пересдачи, в которой учитываются результаты 16 участников, которые сдавали в резервный срок 27.06.2023 и 29.06.2023. В сравнении с таблицей 15, процент качества увеличился на 0,88 и равняется – 25,66, процент неуспевающих снизился на 12,39 и равняется – 3,54, средний балл увеличился на 0,14 и равняется 3,26. Из 16 человек в резервные не сдали 2 человека, данные участники будут сдавать в дополнительный период, и того в дополнительный период будут сдавать 4 ребенка (это 3,54% от общего числа участников).

Школа	Кол-во сдававших	«5»	«4»	«3»	«2»	% качества	% неуспев.	Ср. балл	Ср.балл (год)
МБОУ Мотыгинская СОШ № 1	28	1	9	18	0	35,71	0	3,39	4,25
МБОУ Мотыгинская СОШ № 2	37	2	3	29	3	13,51	8,11	3,11	3,68
МБОУ РСОШ им. героя Советского Союза Ф. Тюменцева	9	1	2	6	0	33,33	0	3,44	3,56
МБОУ Орджоникидзевская СОШ	12	0	3	8	1	25	8,33	3,17	3,84
МБОУ «Первомайская СОШ»	7	0	1	6	0	14,29	0	3,14	3,43
МБОУ Машуковская СОШ	5	0	0	5	0	0	0	3	3,2
МБОУ Новоангарская СОШ	15	0	7	8	0	46,67	0	3,47	4,43

Итого по муниципалитету:	113	4	25	80	4	25,66	3,54	3,26	3,77
--------------------------	-----	---	----	----	---	-------	------	------	------

Таблица 16. Результаты ОГЭ по обществознанию с учетом пересдачи.

Ниже представлена таблица 17. Результаты ОГЭ по обществознанию с учетом пересдачи, в которой учитываются результаты 5 участников, которые сдавали в дополнительный период 15.09.23, 21.09.23 и 22.09.21 (4 участника не сдавших в основной период, 1 ребенок ликвидирующий академическую задолженность). В сравнении с таблицей 16, процент качества уменьшился на 0,22 и равняется – 25,44, процент неуспевающих равняется – 0, средний балл увеличился на 0,03 и равняется 3,29. При сравнении среднего балла за ГИА-9 по обществознание и среднего балла за год имеются следующие особенности (Диаграмма 7. Сравнение среднего балла за ГИА-9 по обществознанию и среднего балла за год):

1. самая большая разница между оценкой за год и оценкой за экзамен, наблюдается в МБОУ Новоангарская СОШ – 0,96 балла (15 обучающихся);
2. разница между оценкой за год и оценкой за экзамен практически отсутствует в МБОУ РСОШ им. героя Советского Союза Ф. Тюменцева (10 обучающихся);
3. в остальных учреждениях разница в среднем достигает 0,6.

Школа	Кол-во сдававших	«5»	«4»	«3»	«2»	% качества	% неупев.	Ср. балл	Ср.балл (год)
МБОУ Мотыгинская СОШ № 1	28	1	9	18	0	35,71	0	3,39	4,25
МБОУ Мотыгинская СОШ № 2	37	2	3	32	0	13,51	0	3,19	3,68
МБОУ РСОШ им. героя Советского Союза Ф. Тюменцева	10	1	2	7	0	30	0	3,40	3,56
МБОУ Орджоникидзевская СОШ	12	0	3	9	0	25	0	3,25	3,84
МБОУ «Первомайская СОШ»	7	0	1	6	0	14,29	0	3,14	3,43
МБОУ Машуковская СОШ	5	0	0	5	0	0	0	3,00	3,2
МБОУ Новоангарская СОШ	15	0	7	8	0	46,67	0	3,47	4,43
Итого по муниципалитету:	114	4	25	85	0	25,44	0	3,29	3,77

Таблица 17. Результаты ОГЭ по обществознанию с учетом пересдачи в дополнительный период.

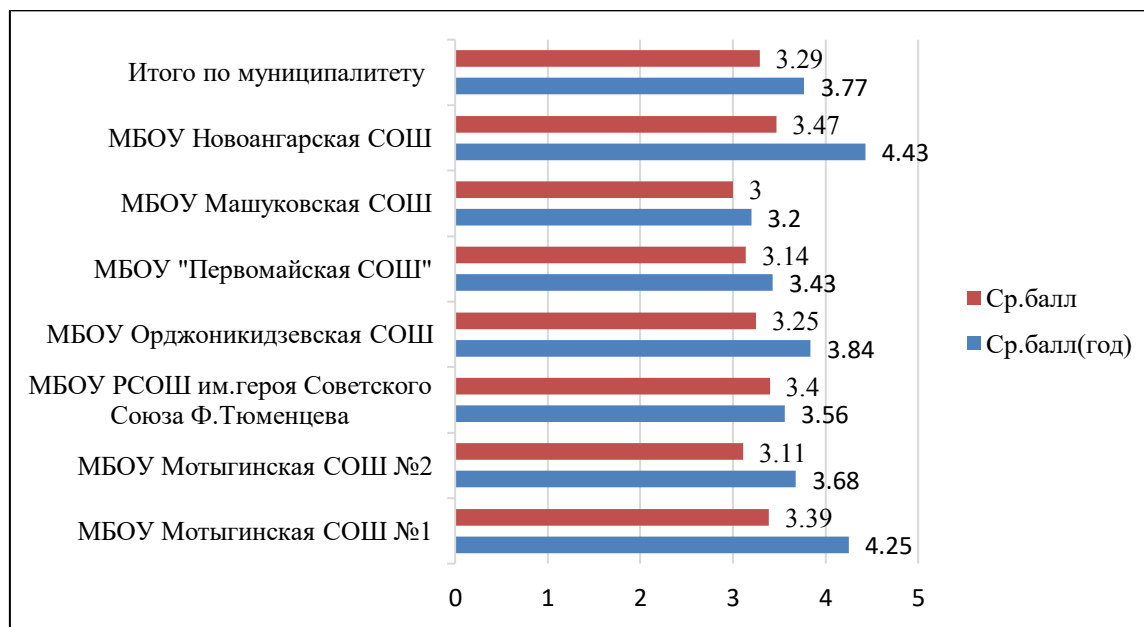


Диаграмма 7. Сравнение среднего балла за ГИА-9 по обществознанию (с учетом пересдачи) и среднего балла за год.



## История

Ниже представлена таблица 18. Результаты ОГЭ по истории, из таблицы видно, что общее количество сдающих равнялось 6. Процент качества составил – 75, процент неуспевающих – 25, средний балл равняется 4. Самый высокий балл по предмету история у учащихся – МБОУ Мотыгинская СОШ №2 – 34 балла.

Школа	Кол-во сдававших	«5»	«4»	«3»	«2»	% качества	% неуспев.	Ср. балл	Ср.балл (год)
МБОУ Мотыгинская СОШ № 2	1	1	0	0	0	100	0	5,00	5
МБОУ Орджоникидзевская СОШ	2	0	2	0	0	100	0	4,00	4,5
МБОУ РСОШ им. героя Советского Союза Ф. Тюменцева	1	0	0	1	0	0	0	3,00	5
Итого по муниципалитету:	4	1	2	1	0	75	0	4,00	4,83

Таблица 18. Результаты ОГЭ по истории

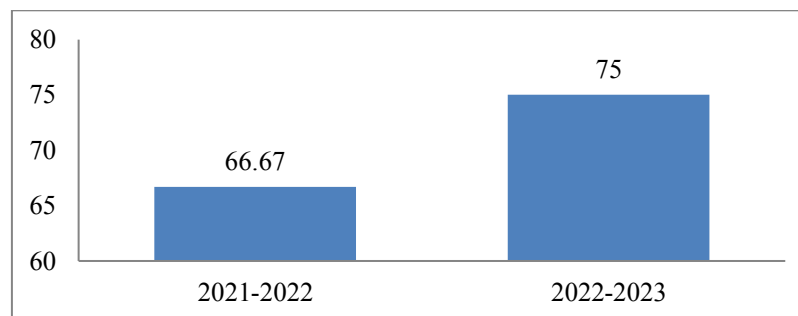


Диаграмма 8. Сравнение % качества за ГИА-9 по истории по Мотыгинскому району за последние 2 года.

При сравнении среднего балла за ГИА-9 по истории и среднего балла за год имеются следующие особенности (Диаграмма 9. Сравнение среднего балла за ГИА-9 по истории и среднего балла за год):

1. самая большая разница между оценкой за год и оценкой за экзамен, наблюдается в МБОУ РСОШ им. героя Советского Союза Ф. Тюменцева – 2 балла (1 обучающийся);
2. разница между оценкой за год и оценкой за экзамен отсутствует в МБОУ Мотыгинская СОШ №2 (1 обучающийся).

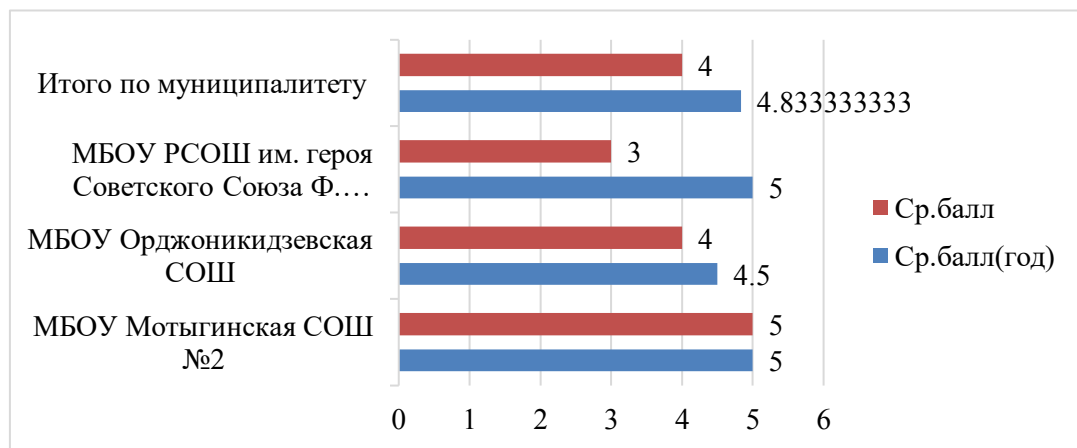


Диаграмма 9. Сравнение среднего балла за ГИА-9 по истории и среднего балла за год.

## Английский язык

Ниже представлена таблица 19. Результаты ОГЭ по английскому языку, из таблицы видно, что общее количество сдающих равнялось 3. Процент качества составил – 100, процент неуспевающих – 0, средний балл равняется 4,33. Самый высокий балл по предмету у учащихся – МБОУ Мотыгинская СОШ №1 – 58 баллов.

Школа	Кол-во сдававших	«5»	«4»	«3»	«2»	% качества	% неуспев.	Ср. балл	Ср.балл (год)
МБОУ Мотыгинская СОШ № 1	1	1	0	0	0	100	0	5	5
МБОУ РСОШ им. героя Советского Союза Ф. Тюменцева	2	0	2	0	0	100	0	4	4
Итого по муниципалитету:	3	1	2	0	0	100	0	4,5	4,5

Таблица 19. Результаты ОГЭ по английскому языку

При сравнении среднего балла за ГИА-9 по английскому языку и среднего балла за год (Диаграмма 10. Сравнение среднего балла за ГИА-9 по английскому языку и среднего балла за год разница между оценкой за год и оценкой за экзамен в школах отсутствует. Экзамен был сдан учащимися с первой попытки, пересдающих не было.

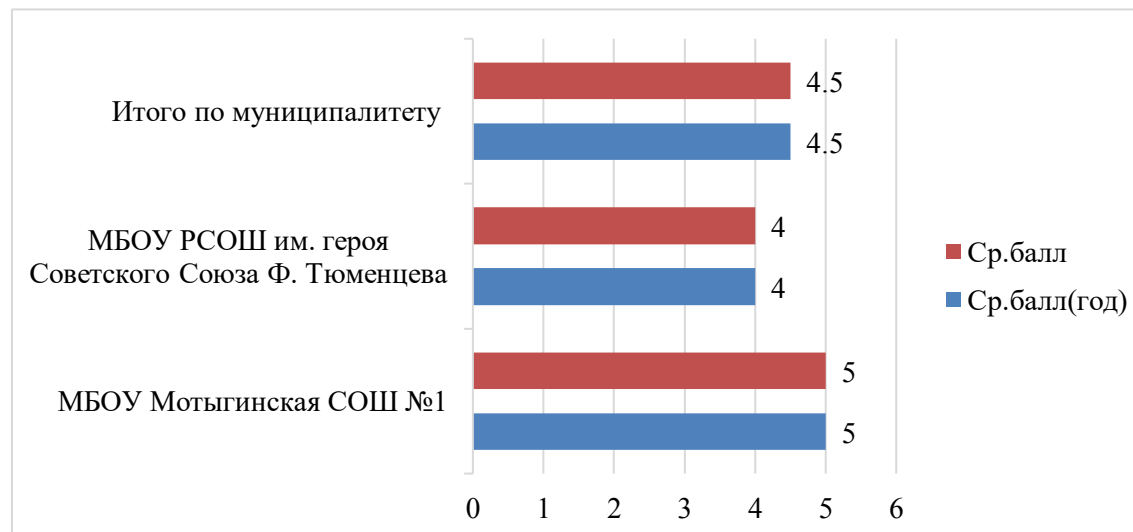


Диаграмма 10. Сравнение среднего балла за ГИА-9 по английскому языку и среднего балла за год.

## Биология

Ниже представлена таблица 20. Результаты ОГЭ по биологии, из таблицы видно, что общее количество сдающих в основной период, равнялось 36. Процент качества составил – 50, процент неуспевающих – 8,33, средний балл равняется 3,58. Самый высокий балл по предмету биология у учащегося – МБОУ Орджоникидзевская СОШ – 42 балла. 2 человека пересдавали биологию в резервные сроки, 1 учащийся имел более двух 2 и сдавал в дополнительный период.

Школа	Кол-во сдававших	«5»	«4»	«3»	«2»	% качества	% неуспев.	Ср. балл
МБОУ Мотыгинская СОШ № 1	2	1	1	0	0	100	0	4,5
МБОУ РСОШ им. героя Советского Союза Ф. Тюменцева	5	0	1	2	2	20	40	2,8
МБОУ Мотыгинская СОШ №2	8	1	2	4	1	37,5	12,5	3,38
МБОУ Орджоникидзевская СОШ	15	4	4	7	0	53,33	0	3,8
МБОУ «Первомайская СОШ»	3	0	2	1	0	66,67	0	3,67
МБОУ Машуковская СОШ	2	0	1	1	0	50	0	3,5
МБОУ Новоангарская СОШ	1	0	1	0	0	100	0	4
Итого по муниципалитету:	36	6	12	15	3	50	8,33	3,58

Таблица 20. Результаты ОГЭ по биологии без учета пересдачи (первичные результаты).

Ниже представлена таблица 21. Результаты ОГЭ по биологии с учетом пересдачи, в которой учитываются результаты 2 участников, которые сдавали в резервный срок 27.06.2023. В сравнении с таблицей 20, процент качества остался на прежнем уровне и равняется – 50, процент неуспевающих снизился на 5,55 и равняется – 2,78%, средний балл не изменился.

Школа	Кол-во сдававших	«5»	«4»	«3»	«2»	% качества	% неуспев.	Ср. балл
МБОУ Мотыгинская СОШ № 1	2	1	1	0	0	100	0	4,5
МБОУ РСОШ им. героя Советского Союза Ф. Тюменцева	5	0	1	4	0	20	0	2,8
МБОУ Мотыгинская СОШ №2	8	1	2	4	1	37,5	12,5	3,38
МБОУ Орджоникидзевская СОШ	15	4	4	7	0	53,33	0	3,8
МБОУ «Первомайская СОШ»	3	0	2	1	0	66,67	0	3,67
МБОУ Машуковская СОШ	2	0	1	1	0	50	0	3,5
МБОУ Новоангарская СОШ	1	0	1	0	0	100	0	4
Итого по муниципалитету:	36	6	12	17	1	50	2,78	3,58

Таблица 21. Результаты ОГЭ по биологии с учетом пересдачи.

Ниже представлена таблица 22. Результаты ОГЭ по биологии с учетом пересдачи в дополнительный период, в которой учитываются результаты 2 участников (1 участник с основного периода, 1 – ребенок, сдавший академическую задолженность). В сравнении с таблицей 21, процент качества повысился на 1,35 и равняется –50, процент неуспевающих составляет 0, средний балл – 3,68.

Школа	Кол-во сдававших	«5»	«4»	«3»	«2»	% качества	% неуспев.	Ср. балл	Ср.балл (год)
МБОУ Мотыгинская СОШ № 1	2	1	1	0	0	100	0	4,50	5
МБОУ РСОШ им. героя Советского Союза Ф. Тюменцева	6	0	1	5	0	16,67	0	3,17	3,8
МБОУ Мотыгинская СОШ №2	8	1	3	4	0	50	0	3,63	4,16
МБОУ Орджоникидзевская СОШ	15	4	4	7	0	53,33	0	3,80	4,33
МБОУ «Первомайская СОШ»	3	0	2	1	0	66,67	0	3,67	3,67
МБОУ Машуковская СОШ	2	0	1	1	0	50	0	3,50	3,5
МБОУ Новоангарская СОШ	1	0	1	0	0	100	0	4,00	5
Итого по муниципалитету:	37	6	13	18	0	51,35	0	3,68	4,21

Таблица 22. Результаты ОГЭ по биологии с учетом пересдачи в дополнительный период.

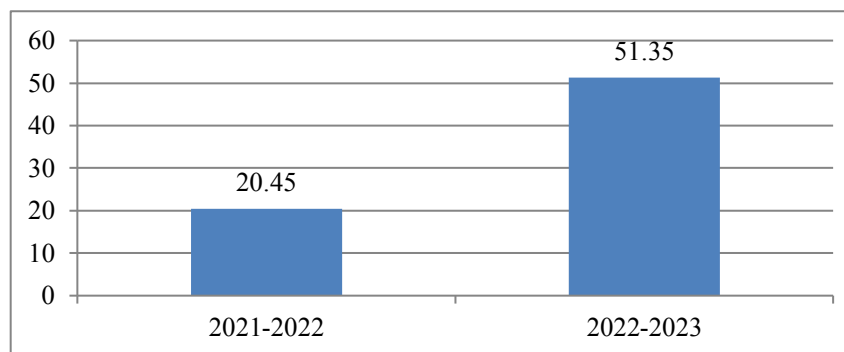


Диаграмма 11. Сравнение % качества за ГИА-9 по биологии по Мотыгинскому району за последние 2 года.

При сравнении среднего балла за ГИА-9 по биологии и среднего балла за год имеются следующие особенности (Диаграмма 12. Сравнение среднего балла за ГИА-9 по биологии и среднего балла за год):

1. самая большая разница между оценкой за год и оценкой за экзамен, наблюдается в Раздолинская СОШ (6 обучающихся) и МБОУ Новоангарская СОШ (1 обучающийся) – 1 балл.
2. разница между оценкой за год и оценкой за экзамен отсутствует в МБОУ «Первомайская СОШ» (3 обучающихся), МБОУ Машуковская СОШ (2 обучающихся).

3. в остальных учреждениях разница в среднем достигает 0,5 балла.

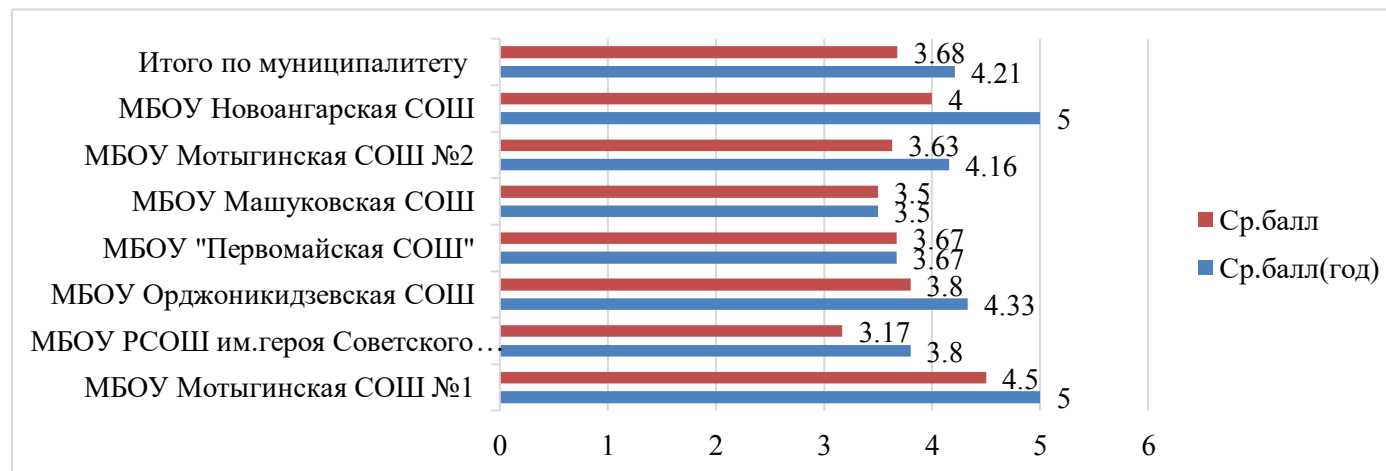


Диаграмма 12. Сравнение среднего балла за ГИА-9 по биологии и среднего балла за год.

## Химия

Ниже представлена таблица 23. Результаты ОГЭ по химии, из таблицы видно, что общее количество сдающих равнялось 10. Процент качества составил – 88,89%, процент неуспевающих – 0, средний балл равняется 4. Самый высокий балл по предмету химия у учащегося – Мотыгинская СОШ – 32 балла.

Школа	Кол-во сдававших	«5»	«4»	«3»	«2»	% качества	% неуспев.	Ср. балл	Ср.балл (год)
МБОУ Мотыгинская СОШ № 1	2	0	2	0	0	100	0	4	5
МБОУ Мотыгинская СОШ № 2	3	1	2	0	0	100	0	4,33	4,6
МБОУ РСОШ им. героя Советского Союза Ф. Тюменцева	1	0	1	0	0	100	0	4	4
МБОУ Рыбинская ООШ	2	0	1	1	0	50	0	3,5	3,5
МБОУ "Первомайская СОШ"	1	0	1	0	0	100	0	4	5
Итого по муниципалитету:	9	1	7	1	0	88,89	0	4	4,42

Таблица 23. Результаты ОГЭ по химии

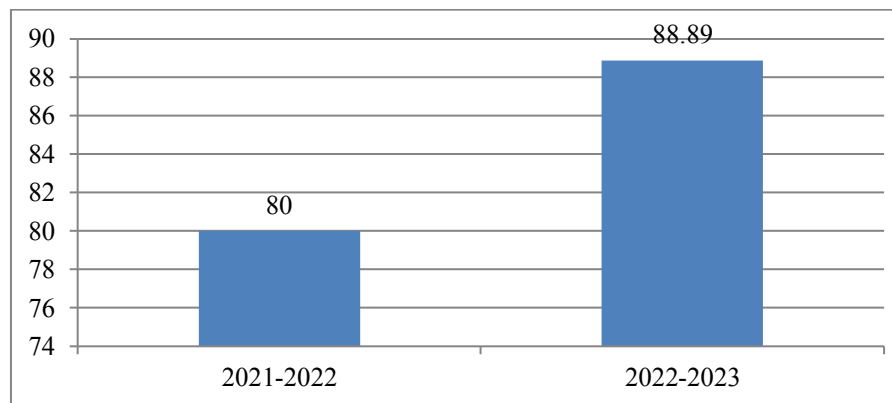


Диаграмма 13. Сравнение % качества за ГИА-9 по химии по Мотыгинскому району за последние 2 года.

При сравнении среднего балла за ГИА-9 по химии и среднего балла за год имеются следующие особенности (Диаграмма 14. Сравнение среднего балла за ГИА-9 по химии и среднего балла за год):

1. самая большая разница между оценкой за год и оценкой за экзамен, наблюдается в МБОУ Мотыгинская СОШ №1– 1 балл (1 обучающийся) и в МБОУ «Первомайская СОШ» (1 обучающийся);
2. . разница между оценкой за год и оценкой за экзамен отсутствует в МБОУ РСОШ им. героя Советского Союза Ф. Тюменцева (1

- обучающийся), МБОУ Рыбинская ООШ (2 учащихся);  
3. в остальных учреждениях разница в среднем достигает 0,27.

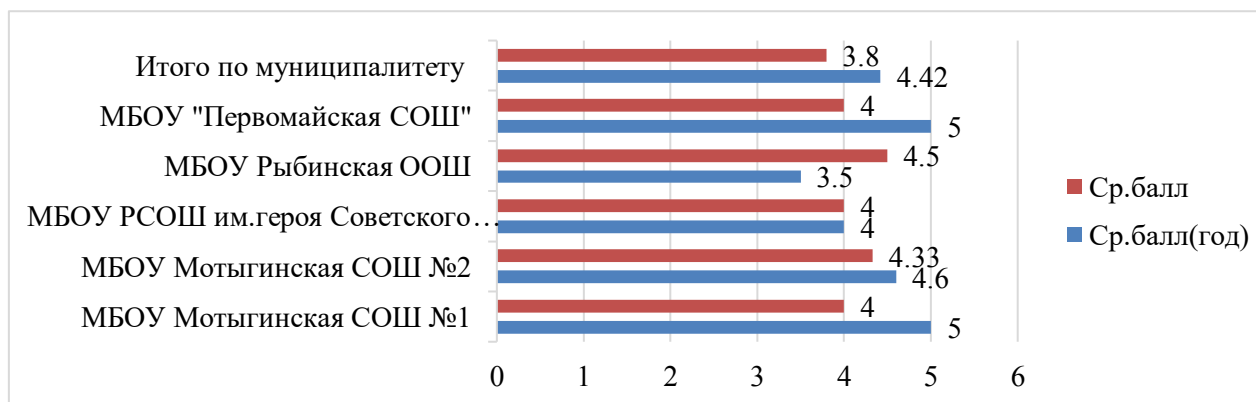


Диаграмма 14. Сравнение среднего балла за ГИА-9 по химии и среднего балла за год.



## Литература

Ниже представлена таблица 24. Результаты ОГЭ по литературе, из таблицы видно, что общее количество сдающих равнялось 1. Процент качества составил – 40%, процент неуспевающих – 0, средний балл равняется 3,6. Самый высокий балл набрала учащаяся МБОУ Мотыгинская СОШ №2– 35.

Школа	Кол-во сдававших	«5»	«4»	«3»	«2»	% качества	% неуспев.	Ср. балл	Ср.балл (год)
МБОУ Мотыгинская СОШ № 1	1	0	0	1	0	0	0	3	5
МБОУ Мотыгинская СОШ № 2	1	1	0	0	0	100	0	5	5
МБОУ «Первомайская СОШ»	1	0	0	1	0	0	0	3	5
МБОУ Новоангарская СОШ	2	0	1	1	0	50	0	3,50	4
Итого по муниципалитету:	5	1	1	3	0	40	0	3,60	4

Таблица 24. Результаты ОГЭ по литературе

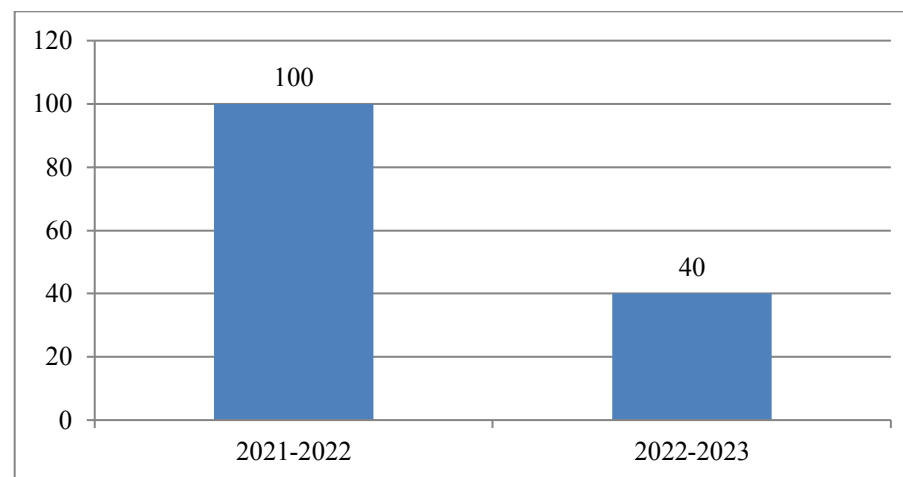


Диаграмма 15. Сравнение % качества за ГИА-9 по литературе по Мотыгинскому району за последние 2 года.

При сравнении среднего балла за ГИА-9 по литературе и среднего балла за год имеется следующая особенность (Диаграмма 16. Сравнение среднего балла за ГИА-9 по литературе и среднего балла за год):

1. разница между оценкой за год и оценкой за экзамен отсутствует МБОУ Мотыгинская СОШ №2 (1 обучающийся);
2. разницу между оценкой в 2 балла имеют две школы – МБОУ Первомайская СОШ (1 обучающийся) и МБОУ Мотыгинская СОШ №1 (1 обучающийся);

обучающийся).

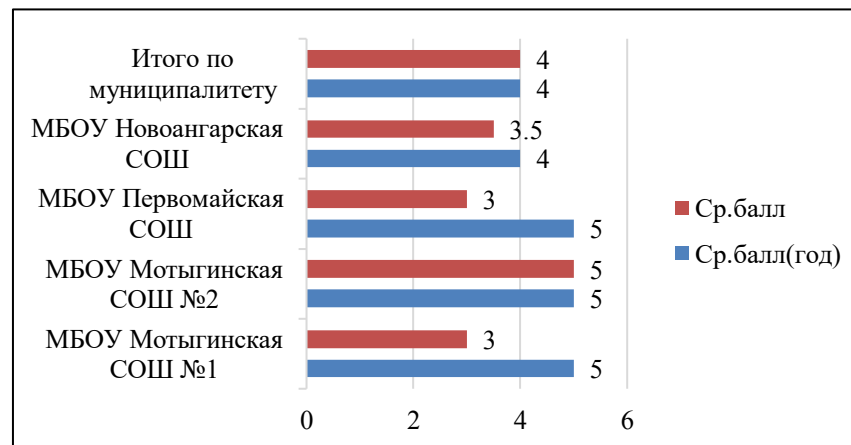


Диаграмма 16. Сравнение среднего балла за ГИА-9 по литературе и среднего балла за год.

## Информатика

Ниже представлена таблица 25. Результаты ОГЭ по информатике, из таблицы видно, что общее количество сдающих равнялось 68. Процент качества составил – 52,94, процент неуспевающих – 1,47, средний балл равняется 3,59. Самый высокий балл по предмету информатика у учащихся – МБОУ Раздолинская СОШ (1 ребенок) – 18 баллов. 1 учащийся имел более 2 двоек и будет сдавать в дополнительный период.

Школа	Кол-во сдававших	«5»	«4»	«3»	«2»	% качества	% неуспев.	Ср. балл
МБОУ Мотыгинская СОШ № 1	9	1	3	5	0	44,4	0	3,56
МБОУ Мотыгинская СОШ № 2	33	0	18	14	1	54,5	3,03	3,52
МБОУ РСОШ им. героя Советского Союза Ф. Тюменцева	8	4	3	1	0	87,5	0	4,38
МБОУ "Первомайская СОШ"	4	0	2	2	0	50	0	3,5
МБОУ Новоангаркая СОШ	2	0	2	0	0	100	0	4
МБОУ «Южно-Енисейская СОШ»	3	0	2	1	0	66,67	0	3,67
МБОУ «Кулаковская СОШ»	9	0	1	8	0	11,11	0	3,11
Итого по муниципалитету:	68	5	31	31	1	52,94	1,47	3,59

Таблица 25. Результаты ОГЭ по информатике (без учета пересдачи).

При сравнении среднего балла за ГИА-9 по информатике и среднего балла за год имеются следующие особенности (Диаграмма 17. Сравнение среднего балла за ГИА-9 по информатике и среднего балла за год):

1. самая большая разница между оценкой за год и оценкой за экзамен, наблюдается в МБОУ «Кулаковская СОШ»– 1,45 баллов (9 обучающихся);
2. разница между оценкой за год и оценкой за экзамен практически отсутствует в МБОУ Мотыгинская СОШ №1 (9 обучающихся);
3. в остальных учреждениях разница в среднем достигает 0,99.

Школа	Кол-во сдававших	«5»	«4»	«3»	«2»	% качества	% неуспев.	Ср. балл	Ср.балл (год)
МБОУ Мотыгинская СОШ № 1	9	1	3	5	0	44,44	0	3,56	3,67
МБОУ Мотыгинская СОШ № 2	33	0	18	15	0	54,55	0	3,52	4,28
МБОУ РСОШ им. героя Советского Союза Ф. Тюменцева	8	4	3	1	0	87,50	0	4,38	4,63
МБОУ "Первомайская СОШ"	4	0	2	2	0	50	0	3,5	3,25
МБОУ Новоангаркая СОШ	2	0	2	0	0	100	0	4	5
МБОУ «Южно-Енисейская СОШ»	3	0	2	1	0	66,67	0	3,67	4,33
МБОУ «Кулаковская СОШ»	9	0	1	8	0	11,11	0	3,11	4,56

Итого по муниципалитету:	68	5	31	32	0	52,94	0	3,59	4,25
--------------------------	----	---	----	----	---	-------	---	------	------

Таблица 26. Результаты ОГЭ по информатике с учетом пересдачи в дополнительный период.

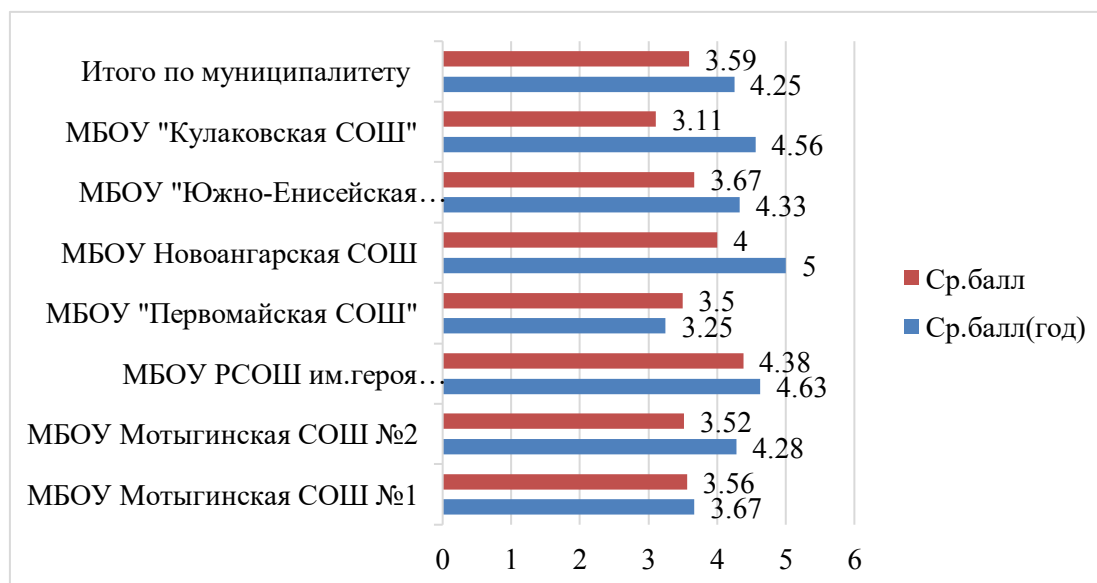


Диаграмма 17. Сравнение среднего балла за ГИА-9 по информатике (с учетом пересдачи) и среднего балла за год.

## География

Ниже представлена таблица 27. Результаты ОГЭ по географии, из таблицы видно, что общее количество сдающих равнялось 118. Процент качества составил – 66,92%, процент неуспевающих – 11,86%, средний балл равняется 3,76. Самый высокий балл по предмету география у учащихся – МБОУ Мотыгинская СОШ №2 – 31 балл(1 ребенок), 30 баллов (3 учащихся); МБОУ РСОШ им.героя Советского Союза Ф.Тюменцева – 30 баллов (1 учащийся). 11 человек сдавали в резервные сроки 27.06.2023 и 29.06.2023, 3 учащихся, которые имели более 2 двоек и будут сдавать в дополнительный период.

Школа	Кол-во сдававших	«5»	«4»	«3»	«2»	% качества	% неуспев.	Ср. балл
МБОУ Мотыгинская СОШ № 1	31	3	12	8	8	48,39	25,81	3,32
МБОУ Мотыгинская СОШ № 2	39	13	18	6	2	79,49	5,13	4,08
МБОУ РСОШ им. героя Советского Союза Ф. Тюменцева	10	3	5	1	1	80	10	4
МБОУ Орджоникидзевская СОШ	11	3	4	1	3	63,64	27,27	3,64
МБОУ «Южно-Енисейская СОШ»	3	2	1	0	0	100	0	4,67
МБОУ Машуковская СОШ	3	1	2	0	0	100	0	4,33
МБОУ «Кулаковская СОШ»	9	1	3	5	0	44,44	0	3,56
МБОУ Новоангарская СОШ	10	0	5	5	0	50	0	3,5
МБОУ Рыбинская ООШ	2	0	2	0	0	100	0	4
Итого по муниципалитету:	118	26	52	26	14	66,1	11,86	3,76

Таблица 27. Результаты ОГЭ по географии без учета пересдачи (первичные результаты).

Ниже представлена таблица 28. Результаты ОГЭ по географии с учетом пересдачи, в которой учитываются результаты 11 участников, которые сдавали в резервный срок 27.06.2023 и 29.06.2023. В сравнении с таблицей 27, процент качества повысился на 4,24 и равняется – 70,34, процент неуспевающих снизился на 8,47 и равняется – 3,39, средний балл увеличился на 0,14 и равняется 3,90. Из 11 человек в резервные не сдал 1 ребенок, он будет сдавать в дополнительный период, и того в дополнительный период будут сдавать 4 участника (это 3,39% от общего числа участников).

Школа	Кол-во сдававших	«5»	«4»	«3»	«2»	% качества	% неуспев.	Ср. балл	Ср. балл(год)
МБОУ Мотыгинская СОШ № 1	31	4	15	10	2	61,29	6,45	3,68	3,85
МБОУ Мотыгинская СОШ № 2	39	13	18	8	0	79,49	0	4,13	4,29
МБОУ РСОШ им. героя Советского Союза Ф. Тюменцева	10	3	5	1	1	80	10	4,00	4

МБОУ Орджоникидзевская СОШ	11	3	5	2	1	72,73	9,09	3,91	3,91
МБОУ «Южно-Енисейская СОШ»	3	2	1	0	0	100	0	4,67	4
МБОУ Машуковская СОШ	3	1	2	0	0	100	0	4,33	3,33
МБОУ «Кулаковская СОШ»	9	1	3	5	0	44,44	0	3,56	4
МБОУ Новоангарская СОШ	10	0	5	5	0	50	0	3,50	3,9
МБОУ Рыбинская ООШ	2	0	2	0	0	100	0	4,00	3,5
Итого по муниципалитету:	118	27	56	31	4	70,34	3,39	3,90	3,86

Таблица 28. Результаты ОГЭ по географии с учетом пересдачи в резервные дни.

Ниже представлена таблица 29. Результаты ОГЭ по географии с учетом пересдачи, в которой учитываются результаты 6 участников, которые сдавали в дополнительный период 12.09.23, 21.09.23, 22.09.23 (4 участника, не сдавшие в основной период, 2 участника, ликвидировавшие академическую задолженность). В сравнении с таблицей 28, процент качества равняется – 70, процент неуспевающих (даже при условии, что увеличилось количество сдававших) снизился на 2,56 и равняется – 0,83, средний балл увеличился на 0,23 и равняется 4,13. Из 6 человек в дополнительный период не сдал 1 ребенок, в следствии чего был оставлен на повторный год обучения.

Школа	Кол-во сдававших	«5»	«4»	«3»	«2»	% качества	% неуспев.	Ср. балл	Ср. балл(год)
МБОУ Мотыгинская СОШ № 1	31	4	15	12	0	61,29	0	4,13	3,85
МБОУ Мотыгинская СОШ № 2	39	13	18	8	0	79,49	0	3,83	4,29
МБОУ РСОШ им. героя Советского Союза Ф. Тюменцева	12	3	5	3	1	66,67	8,33	4,09	4
МБОУ Орджоникидзевская СОШ	11	3	6	2	0	81,82	0	4,67	3,91
МБОУ «Южно-Енисейская СОШ»	3	2	1	0	0	100	0	4,33	4
МБОУ Машуковская СОШ	3	1	2	0	0	100	0	3,56	3,33
МБОУ «Кулаковская СОШ»	9	1	3	5	0	44,44	0	3,50	4
МБОУ Новоангарская СОШ	10	0	5	5	0	50	0	4,00	3,9
МБОУ Рыбинская ООШ	2	0	2	0	0	100	0	3,92	3,5
Итого по муниципалитету:	120	27	57	35	1	70	0,83	4,13	3,86

Таблица 29. Результаты ОГЭ по географии с учетом пересдачи в дополнительный период.

При сравнении среднего балла за ГИА-9 по географии и среднего балла за год имеются следующие особенности (Диаграмма 18. Сравнение среднего балла за ГИА-9 по географии и среднего балла за год):

1. самая большая разница между оценкой за год и оценкой за экзамен, наблюдается в МБОУ Машуковская СОШ – 1 балл (3 обучающихся);
2. разница между оценкой за год и оценкой за экзамен практически отсутствует в МБОУ РСОШ им. героя Советского Союза Ф. Тюменцева

(12 обучающихся) и в МБОУ Орджоникидзевская СОШ (11 обучающихся);  
 3. в остальных учреждениях разница в среднем достигает 0,11.

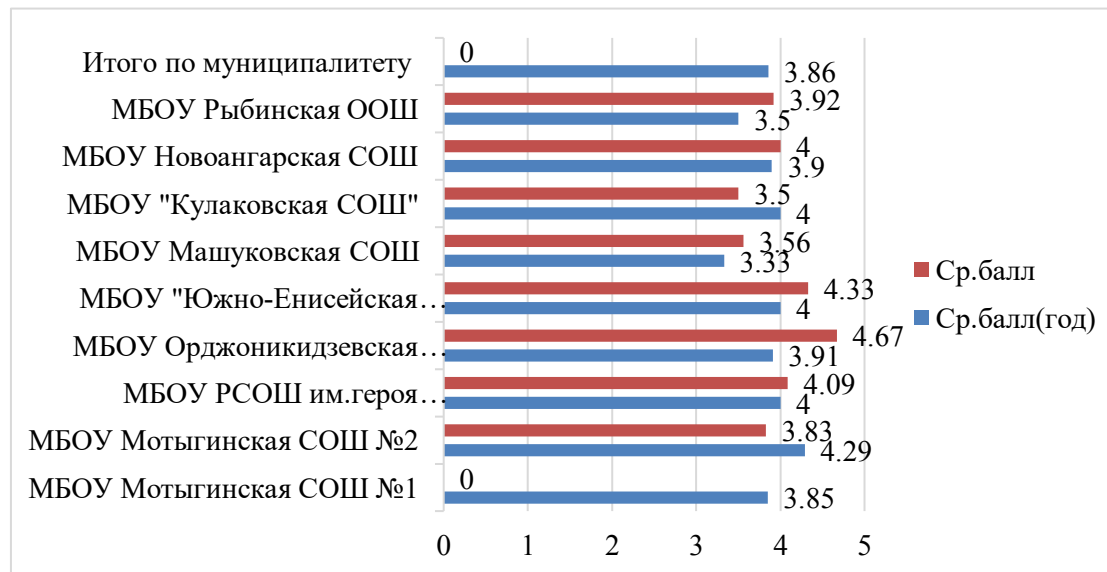


Диаграмма 18. Сравнение среднего балла за ГИА-9 по географии (с учетом пересдачи) и среднего балла за год.

Если сравнивать результаты ОГЭ 2022 и 2023 годов (Таблица 30 и таблица 31), то можно увидеть количество детей, которые будут пересдавать в сентябре значительно уменьшилось (в 2022 – 12,36%, в 2023 – 5,47%). Количество детей, которые остались на повторный год обучения не изменилось и равнялось 1 ребенку.

В 2021-2022 учебном году, в основном дети пересдавали по 1 предмету (66,67%), 2 предмета – 14,28%, 3 предмета – 14,28% и всего 1 ребенок пересдавал все 4 предмета (4,77%). В 2023 году по 1 предмету пересдавали 3 учащихся (30%), 3 предмета – 40% и 3 ребенка пересдавали 4 предмета (1 с основного периода и 2 ребенка, ликвидировавшие академическую задолженность) – 30%.

Те дети, которые успешно сдали все экзамены, а также имели отметку «отлично» по всем предметам учебного плана, изучавшимся на ступени основного общего образования, получили аттестат особого образца. В 2022 году это количество равнялось 6 учащимся, в 2023 году – 7 учеников получили аттестат с отличием.

ОУ	количество сдававших	сдали	не сдали (количество предметов)				количество детей, пересдававших в сентябре	количество детей, которые остались на повторный год обучения	аттестат особого образца
			4	3	2	1			
МБОУ Мотыгинская СОШ №2	43	41	0	0	1	1	2	0	4
МБОУ Мотыгинская СОШ №1	20	13	1	0	1	5	7	0	0
МБОУ Раздолинская СОШ имени героя Советского Союза Федора Тюменцева	21	21	0	0	0	0	0	0	2
МБОУ Орджоникидзевская СОШ	19	16	0	1	0	2	3	0	0
МБОУ «Южно-Енисейская СОШ»	12	9	0	1	0	2	3	0	0
МБОУ «Первомайская СОШ»	7	7	0	0	0	0	0	0	0
МБОУ Новоангарская СОШ	11	7	0	0	1	3	4	1	0
МБОУ Машуковская СОШ	7	7	0	0	0	0	0	0	0
МБОУ «Кирсантьевская СОШ»	6	6	0	0	0	0	0	0	0
МБОУ «Кулаковская СОШ»	14	14	0	0	0	0	0	0	0
МБОУ Рыбинская ООШ	7	6	0	1	0	0	1	0	0
Слудрудничная ООШ филиал МБОУ Первомайская СОШ	3	2	0	0	0	1	1	0	0
Итого по муниципалитету	170	149	1	3	3	14	21	1	6

Таблица 30. Результат ОГЭ в ОУ Мотыгинского района за 2022 год



ОУ	количество сдававших	сдали	не сдали (количество предметов)				количество детей, которые будут передавать в сентябре	количество детей, которые остались на повторный год обучения	аттестат особого образца
			4	3	2	1			
МБОУ Мотыгинская СОШ№2	64	60	1	1	0	2	4	0	1
МБОУ Мотыгинская СОШ №1	37	35	0	2	0	0	2	0	5
МБОУ Раздолинская СОШ имени героя Советского Союза Федора Тюменцева	20	17	2	0	0	1	3	1	1
МБОУ Орджоникидзевская СОШ	20	19	0	1	0	0	1	0	0
МБОУ «Южно-Енисейская СОШ»	3	3	0	0	0	0	0	0	0
МБОУ «Первомайская СОШ»	8	8	0	0	0	0	0	0	0
МБОУ Новоангарская СОШ	15	15	0	0	0	0	0	0	0
МБОУ Машуковская СОШ	5	5	0	0	0	0	0	0	0
МБОУ «Кулаковская СОШ»	9	9	0	0	0	0	0	0	0
МБОУ Рыбинская ООШ	2	2	0	0	0	0	0	0	0
Итого по муниципалитету	183	173	3	4	0	3	10	1	7

Таблица 31. Результат ОГЭ в ОУ Мотыгинского района за 2023 год

## Рекомендации

1. ОО в процессе анализа необходимо выяснить причины низкого качества результатов по отдельным предметам, которые учащиеся сдают по выбору, выяснить причины не объективного оценивания учащихся в течение учебного года. К этой работе привлечь методические объединения ОУ (совместно с РМО). Разработать план по устранению причин низкого качества результатов ГИА 9.
2. Совершенствовать систему текущего контроля успеваемости, обеспечить объективность оценивания уровня подготовки учащихся.
3. В ОУ проводить тренировочные внутришкольные мероприятия по процедуре проведения ИС-9.
4. На заседаниях школьных методических объединений регулярно обсуждать результаты проводимых тренировочных мероприятий и намечать пути по ликвидации возникающих у учащихся затруднений.
5. Провести сравнительный анализ результатов ГИА-9 по обязательным предметам с результатами выпускников 9 классов за год. Выявить возможные причины неуспеха отдельных обучающихся.
6. Проводить разъяснительную работу среди родителей по подготовке к экзамену. Своевременно проводить разъяснительную работу по обучению учащихся испытывающих затруднения.
7. РМО рассмотреть результаты ОГЭ, запланировать обучающие семинары МО по подготовке учащихся к ОГЭ, выяснению причин низкого качества результатов и найти пути к улучшению результатов.
8. Определить одним из приоритетных направлений работы школы – совершенствование деятельности учителей-предметников по повышению качества знаний учащихся.

Аналитическую справку составила ведущий специалист  
МКУ «Управление образования Мотыгинского района»



Н.А. Бронникова