

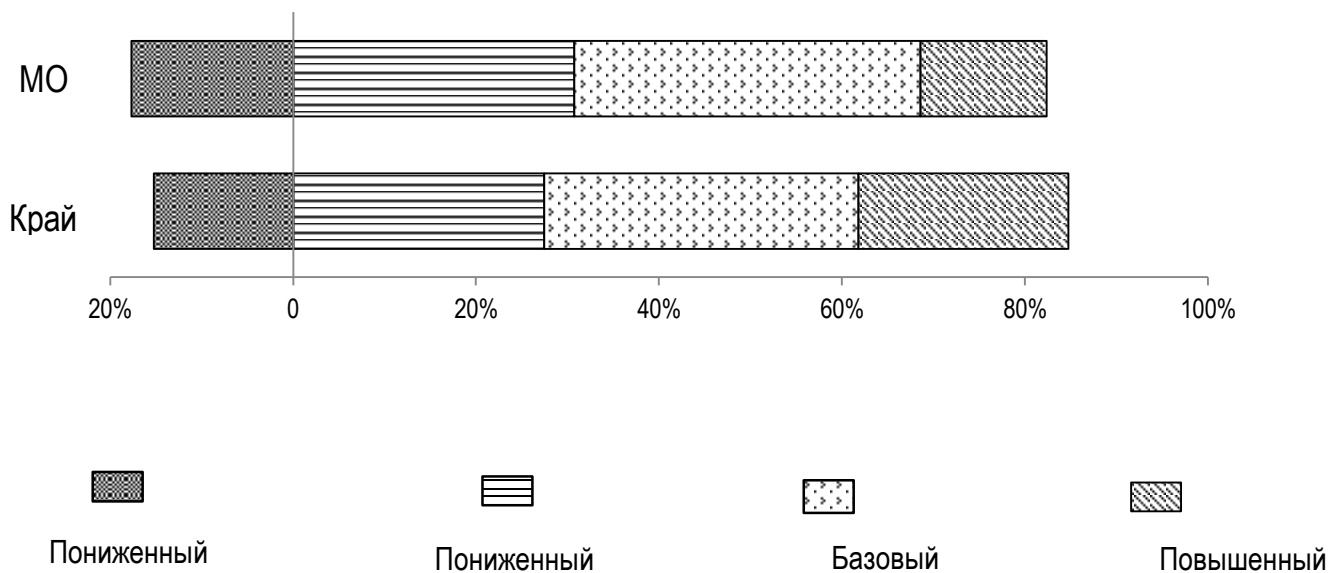
РЕЗУЛЬТАТЫ ПРОВЕДЕНИЯ КДР4 ПО ЧИТАТЕЛЬСКОЙ ГРАМОТНОСТИ

*Мотыгинский район
2023-2024*

В краевой диагностической работе по читательской грамотности для 4 классов приняли участие 153 обучающихся из 11 ОУ Мотыгинского района.

Основные результаты выполнения диагностической работы по читательской грамотности		Среднее значение по муниципальном у образованию (%)	Среднее значение по Красноярскому краю (%)
Успешность выполнения			
Вся работа (балл по 100-балльной шкале)		51	54
Успешность выполнения заданий по группам умений (% от максимального балла за задания данной группы)	Общее понимание текста, ориентация в тексте	63,01%	64,57%
	Глубокое и детальное понимание содержания и формы текста	56,57%	61,45%
	Использование информации из текста для различных целей, осмысление и оценка информации	31,15%	33,81%
Уровни достижений (% учащихся)			
Преодолели границу пониженного (порогового) уровня (% учащихся)		82,35%	84,77%

	Уровни достижений (% учащихся, результаты которых соответствуют данному уровню достижений)			
	Недостаточный	Пониженный	Базовый	Повышенный
Красноярский край (%)	15,23%	27,48%	34,33%	22,96%
Муниципальное образование (%)	17,65%	30,72%	37,91%	13,73%



Показатели преодоления границы порогового уровня в разрезе ОО

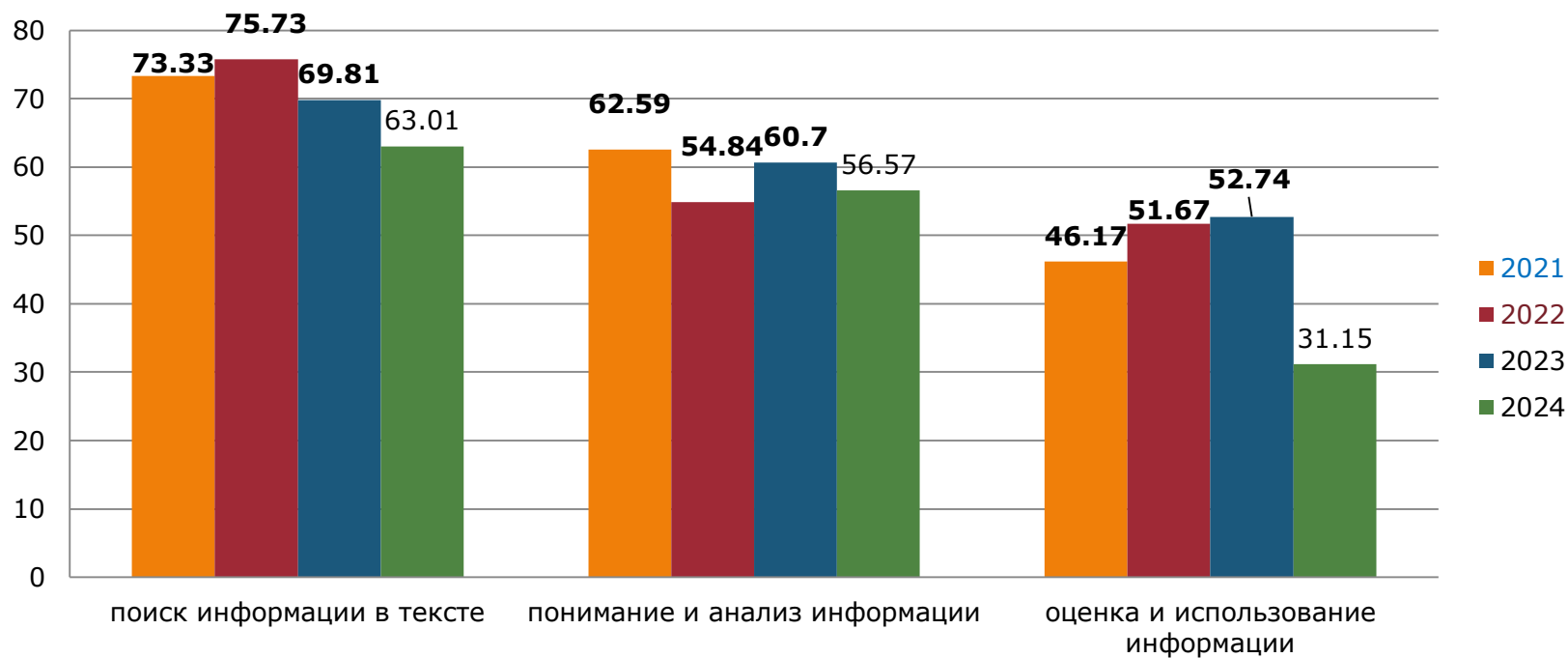
ОО	Преодолели границу пониженного (порогового) уровня (% учащихся) 2023	Преодолели границу пониженного (порогового) уровня (% учащихся) 2024
Средние значения по региону	93,33	84,77
Средние значения по муниципалитету	96,77	82,35
МБОУРаздолинская СОШ	100,00	84,00
МБОУ Рыбинская ООШ	100,00	66,67
МБОУ Мотыгинская СОШ №2	100,00	83,58
МБОУ Южно-Енисейская СОШ	62,50	100,00
МБОУ Машуковская СОШ	85,71	75,00
МБОУ Первомайская СОШ	100,00	100,00
МБОУ Кулаковская СОШ	100,00	100,00
МБОУ Орджоникидзевская СОШ	87,50	76,92
МБОУ Новоангарская СОШ	100,00	50,00
МБОУ Кирсантьевская СОШ	100,00	66,67
Бельская ООШ фил. МБОУ Мотыгинская СШ	100,00	100,00

Основные результаты выполнения краевой контрольной работы по читательской грамотности

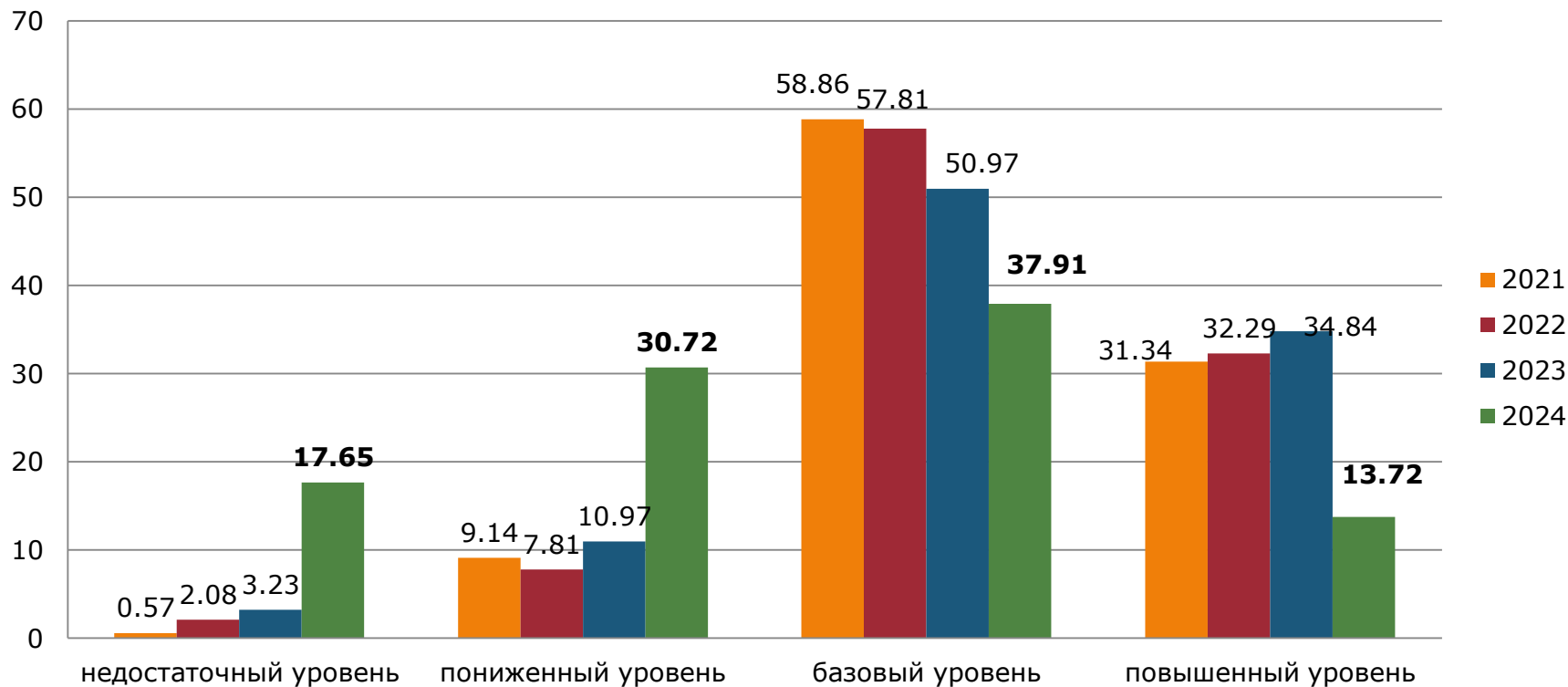
Средний процент освоения основных групп умений

ОО	Выполнили работу	Уровни (кол-во / %)								Успешность выполнения (%) По показателям группы умений*			
		Недостаточный набрано менее 30 баллов по 100- бальной шкале		Пониженный набрано 30–39 баллов по 100- бальной шкале		Базовый набрано 40-57 баллов по 100- бальной шкале		Повышенный набрано 58 и более баллов по 100-бальной шкале		1 Поиск информа ции в тексте	2 понима ние и анализ информ ации	3 Оценка и использо вание информа ции	Вся работа (балл по 100- бальной шкале %
Средние значения по региону			15,23		27,48		34,33		22,96	64,57	61,45	33,81	54
Средние значения по муниципалитету	153	27	17,65	47	30,72	58	37,91	21	13,72	63,01	56,57	31,15	51
МБОУ Раздолинская СОШ	25	4	16,00	6	24,00	13	52,00	2	8,00	64,00	51,56	36,00	49
МБОУ Рыбинская ООШ	3	1	33,33	2	66,67	0	0	0	0	60,00	44,44	0,00	44
МБОУ Мотыгинская СШ	67	11	16,42	27	40,3	24	35,82	5	7,46	63,09	53,53	26,25	50
	21	6	28,57	4	19,05	10	47,62	1	4,76	66,67	52,38	22,22	50
	23	3	13,04	12	52,17	6	26,09	2	8,70	63,48	50,72	26,09	49
	23	2	8,70	11	47,83	8	34,78	2	8,70	59,13	57,49	30,43	50
МБОУ Южно-Енисейская СОШ	4	0	0	2	50,00	1	25,00	1	25,00	70,00	61,11	25,00	55
МБОУ Машуковская СОШ	4	1	25,00	2	50,00	1	25,00	0	0	45,00	47,22	25,00	44
МБОУ Первомайская СОШ	8	0	0	0	0	3	37,50	5	62,50	85,00	84,72	62,50	73
МБОУ Кулаковская СОШ	10	0	0	1	10,00	7	70,00	2	20,00	68,00	70,00	53,33	58
МБОУ Орджоникидзеvская СОШ	13	3	23,08	6	46,15	4	30,77	0	0	50,77	56,41	15,38	47
МБОУ Новоангарская СОШ	10	5	50,00	0	0	3	30,00	2	20,00	54,00	51,11	23,33	48
МБОУ Кирсантьевская СОШ	6	2	33,33	1	16,67	2	33,33	1	16,67	60,00	57,41	33,33	52
Бельская ООШ фил. МБОУ МСШ	3	0	0	0	0	0	0	3	100,00	86,67	81,48	77,78	73

**Результаты освоения трёх групп читательской грамотности
Мотыгинский район КДР 4 ЧГ**



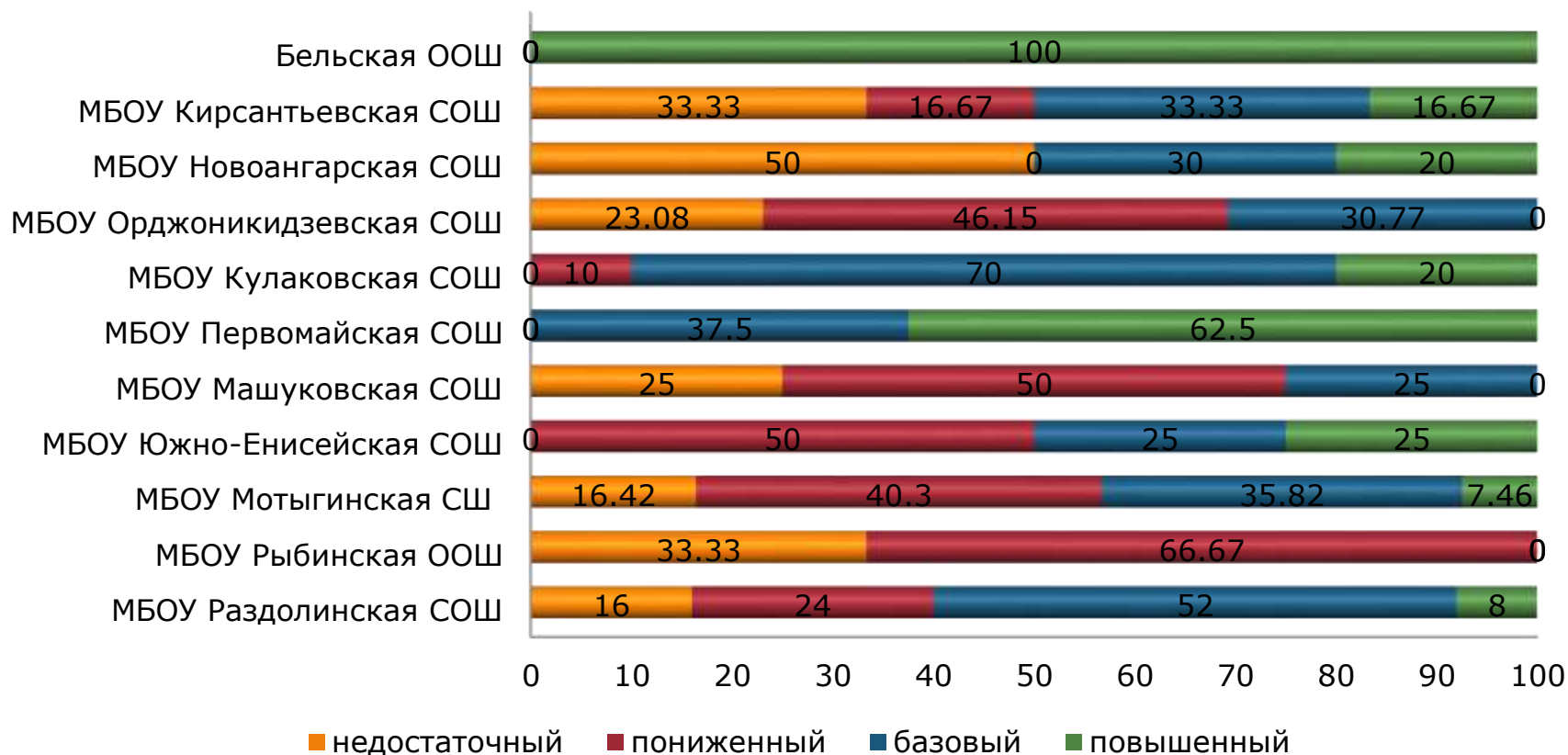
**Уровни достижений (% обучающихся, результаты которых соответствуют уровню достижений)
Мотыгинский район КДР4ЧГ**



Динамика по уровням достижений выполнения диагностической работы по читательской грамотности в разрезе ОО по годам

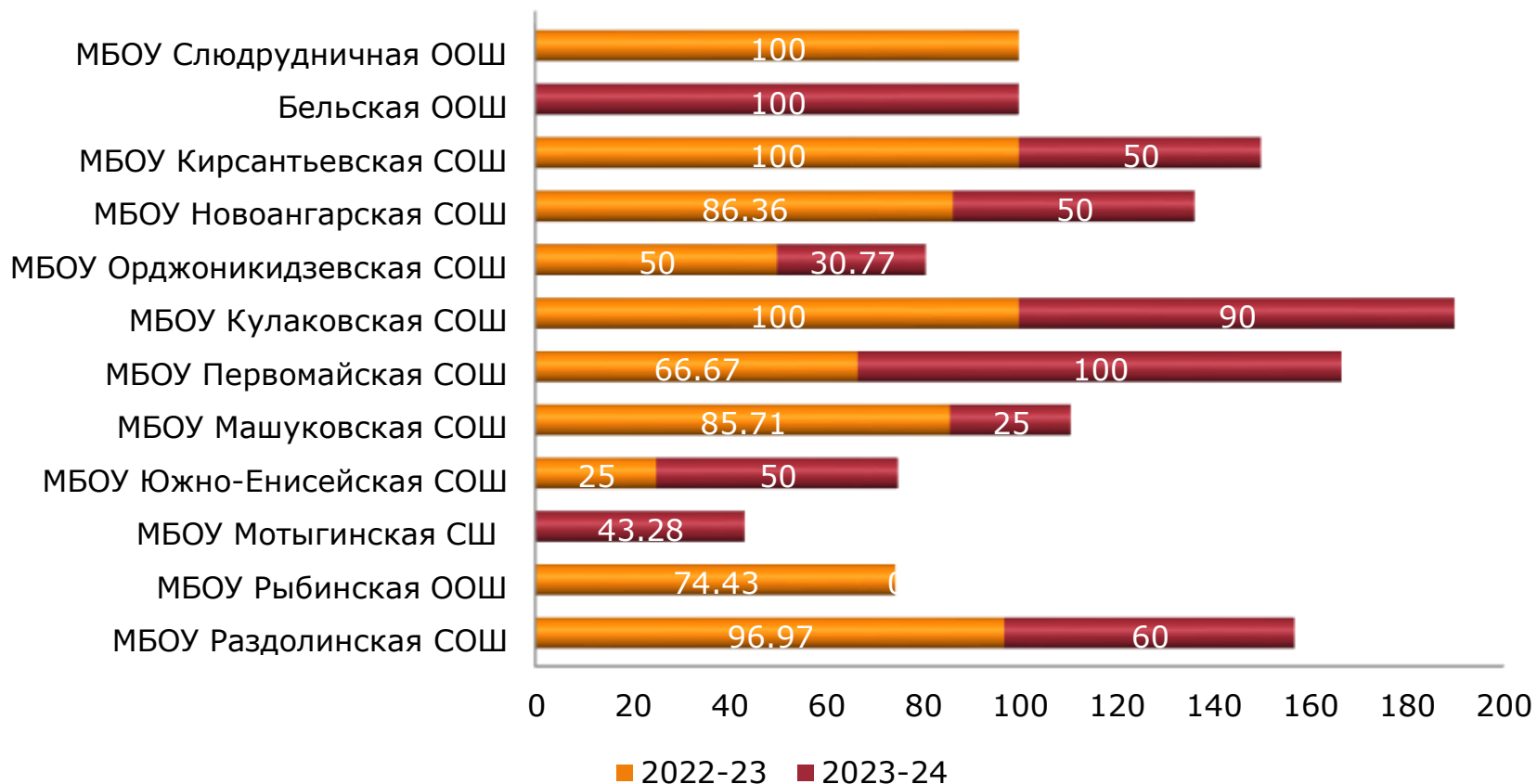
ОО	Уровни (кол-во / %)															
	Недостаточный				Пониженный				Базовый				Повышенный			
	2021	2022	2023	2024	2021	2022	2023	2024	2021	2022	2023	2024	2021	2022	2023	2024
Мотыгинский	0,57	2,08	3,23	17,65	9,147, 81	10,97		30,72	58,86	57,81	50,97	37,91	31,34	32,29	34,84	13,73
МБОУ Раздолинская СОШ	0	0	0	16,00	4,00	7,77	3,03	24,00	36,00	48,81	66,67	52,00	60,00	43,42	30,30	8,00
МБОУ Рыбинская ООШ	0	0	0	33,33	0	50,00	28,57	66,67	80,00	50,00	42,86	0	20,00	0	28,57	0
МБОУ Мотыгинская СШ	-	-	-	16,42	-	-	-	40,3	-	-	-	35,82	-	-	-	7,46
МБОУ Южно-Енисейская СОШ	10,00	50,00	37,50	0	30,00	0	37,50	50,00	60,00	50,00	25,00	25,00	0	0	0	25,00
МБОУ Машуковская СОШ	0	0	14,29	25,00	0	0	0	50,00	62,50	0	28,57	25,00	37,50	100,00	57,14	0,00
МБОУ Первомайская СОШ	0	0	0	0	0	0	33,33	0	75,00	20,00	50,00	37,50	25,00	80,00	16,67	62,50
МБОУ Кулаковская СОШ	0	0	0	0	8,34	27,27	0	10,00	66,67	63,64	41,67	70,00	25,00	9,09	58,33	20,00
МБОУ Орджоникидзевская СОШ	0	0	12,50	23,08	12,50	16,67	37,50	46,15	81,25	50,00	50,00	30,77	6,25	33,33	0	0
МБОУ Новоангарская СОШ	0	4,17	0	50,00	0	0	13,64	0	47,67	58,34	45,45	30,00	58,33	37,50	40,91	20,00
МБОУ Кирсантьевская СОШ	0	0	0	33,33	0	0	0	16,67	88,89	100,00	0	33,33	11,11	0	100,00	16,67
МБОУ Слюдрудничная ООШ	0	0	0	-	0	0	0	-	0	0	0	-	100,00	100,00	100,00	-
Бельская ООШ	0	-	-	0	0	-	-	0	50,00	-	-	0	50,00	-	-	100,00

Динамика по уровням достижений выполнения диагностической работы по читательской грамотности в 2024 году





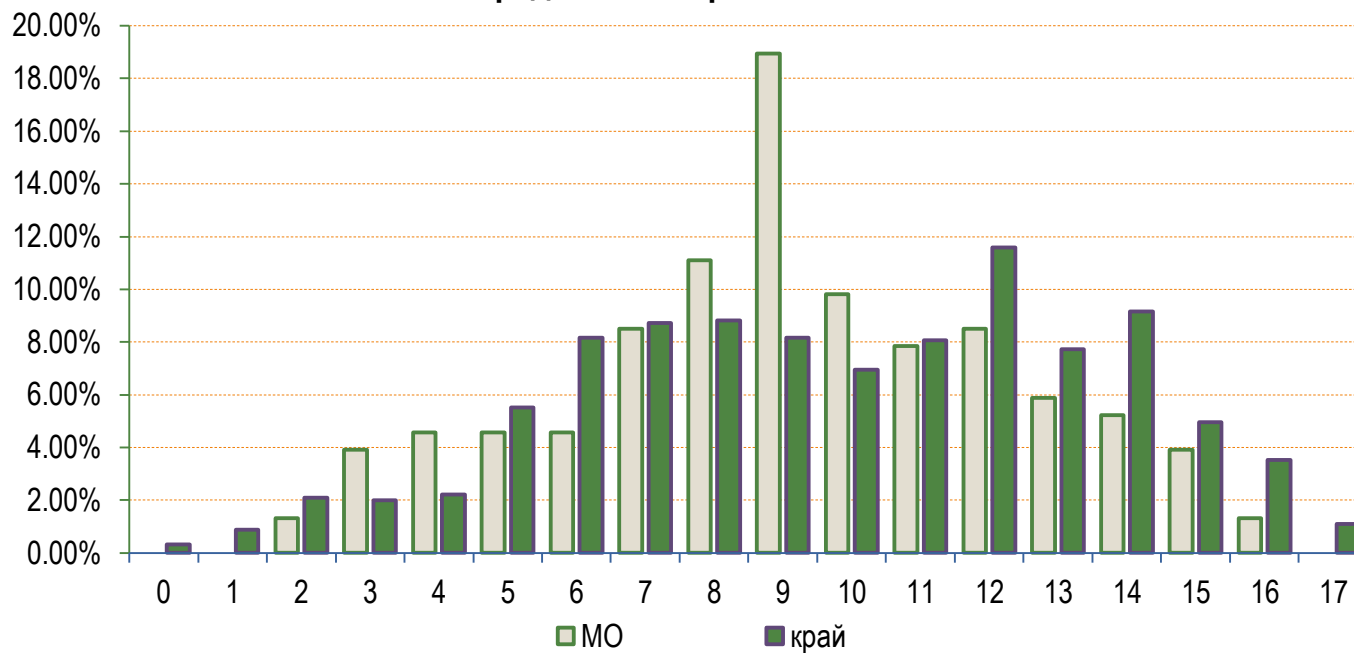
Уровни достижений: базовый+повышенный в динамике за 2 учебных года



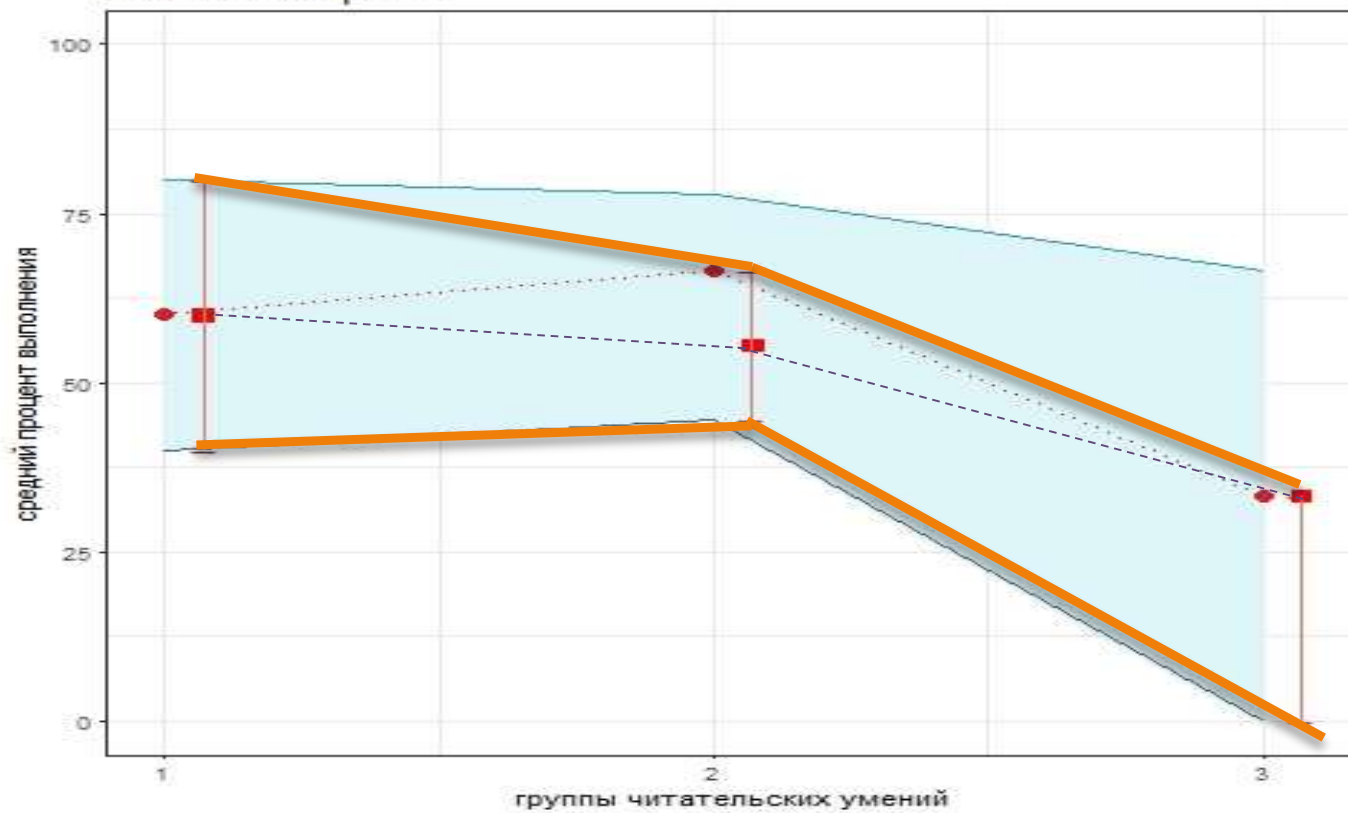
Динамика по уровням умений выполнения диагностической работы по читательской грамотности в разрезе ОО по годам

ОО	Успешность выполнения (%)											
	По показателям группы умений											
	1				2				3			
	2021	2022	2023	2024	2021	2022	2023	2024	2021	2022	2023	2024
МБОУ Раздолинская СОШ	80,60	81,50	75,77	64,00	74,09	57,15	58,29	51,56	52,40	60,40	44,86	36,00
МБОУ Рыбинская ООШ	82,22	70,00	57,14	60,00	57,27	42,50	51,19	44,44	44,00	5,00	50,00	0
МБОУ Мотыгинская СШ	-	-	-	63,09	-	-	-	53,53	-	-	-	26,25
МБОУ Южно-Енисейская СОШ	50,00	50,00	50,00	70,00	44,24	25,00	34,38	61,11	39,00	40,00	6,25	25,00
МБОУ Машуковская СОШ	69,44	93,33	77,14	45,00	79,45	80,00	56,52	47,22	63,13	83,33	75,00	25,00
МБОУ Первомайская СОШ	69,44	86,00	73,33	85,00	47,92	79,00	48,61	84,72	68,75	78,00	50,00	62,50
МБОУ Кулаковская СОШ	80,56	58,18	63,33	68,00	57,89	50,00	70,30	70,00	46,25	40,00	68,75	53,33
МБОУ Орджоникидзевская СОШ	69,44	76,67	55,00	50,77	52,37	52,50	39,58	56,41	32,50	38,33	34,38	15,38
МБОУ Новоангарская СОШ	93,52	80,00	79,09	54,00	73,93	56,65	63,26	51,11	47,92	41,67	59,09	23,33
МБОУ Кирсантьевская СОШ	80,56	90,00	80,00	60,00	58,43	52,50	79,17	57,41	33,75	5,00	87,50	33,33
МБОУ Слюдрудничная ООШ	88,89	60,00	100,00	-	90,91	80,00	66,67	-	40,00	80,00	50,00	-
Бельская ООШ	75,00	-	-	86,67	72,16	-	81,48	-	66,25	-	-	77,78

Распределение первичных баллов

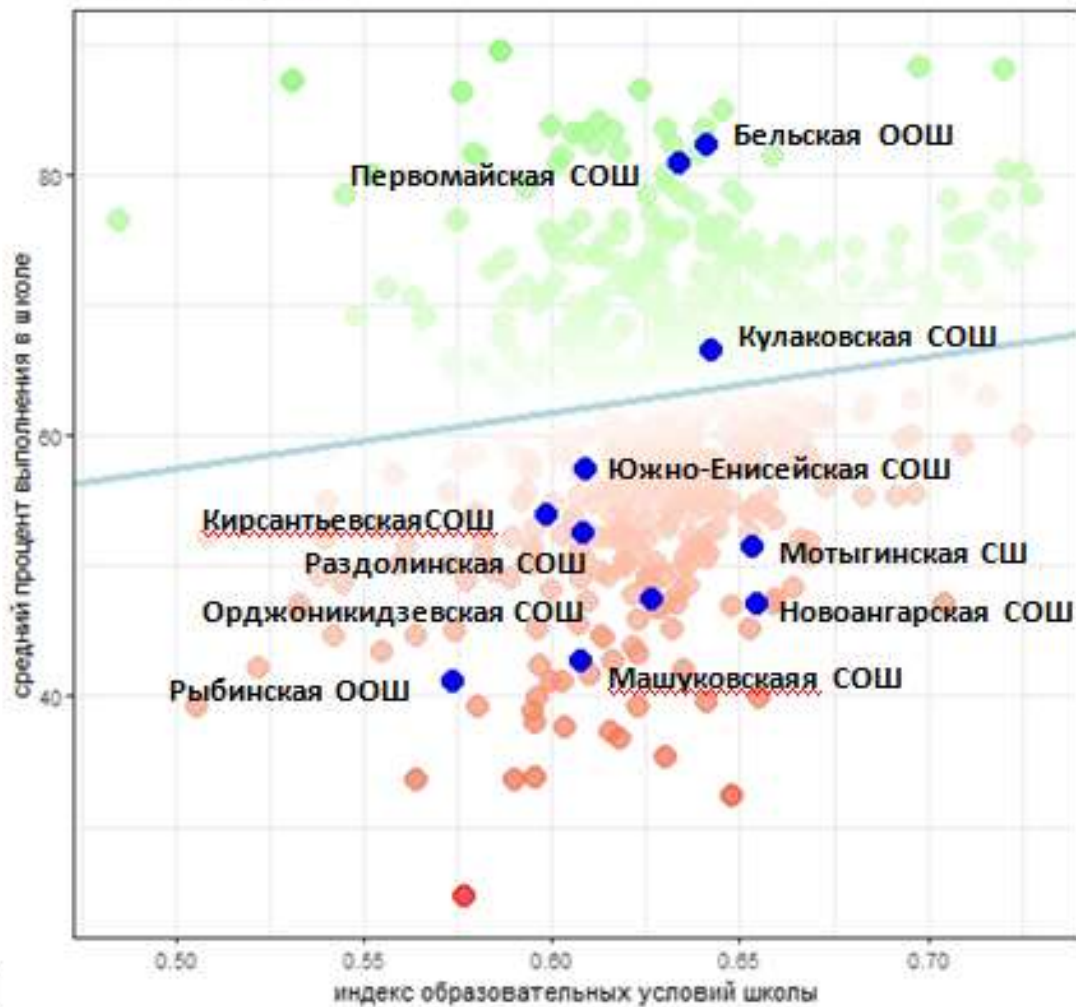


Результаты освоения групп читательских умений. КДР4 2024 Мотыгинский район



Результаты КДР4 с учетом ИОУ

Результаты КДР4 по читательской грамотности. 2024
Мотыгинский район



Рекомендации по итогам проведения КДР4 ЧГ

Администрации ОУ:

- Администрациям образовательных учреждений рассмотреть данную информацию на педагогическом совете.
- Заместителям директоров по УВР взять под контроль уровень сформированности читательской грамотности у учащихся, наметить ориентиры для построения индивидуальных образовательных траекторий.
- Организовать повышение квалификации педагогов в области формирования читательской грамотности (при необходимости).

Учителям – предметникам:

- Классным руководителям 4-х классов довести результаты КДР4 до сведения обучающихся и их родителей в течение двух рабочих недель.
- Учителям организовать предметную коррекционную работу с детьми, показавшими низкие результаты.
- Организовать анализ деятельности по формированию результатов с внесением коррективов в дальнейшую деятельность педагогов ОУ