

## Анализ ГИА-9 в Мотыгинском районе в 2020-2021 учебном году

В этом году для получения аттестата необходимо сдать на положительные оценки экзамены по русскому языку и математике. Также учащимся 9-х классов необходимо было принять участие в написании контрольной работы по любому выбранному предмету, это не являлось допуском к ГИА-9, но считалось обязательным. Нашими выпускниками 9-х классов были выбраны для сдачи следующие предметы: химия, обществознание, английский язык, физика, биология, история, информатика, география. Наиболее «выбираемым» детьми предметом является география – 58 чел.

Работы по всем предметам проверялись предметными комиссиями в г. Красноярске. Из нашего района приняли участие в проверке работ по математике – Шемец Е.П. и Литвинская О.Н, по русскому языку – Старовойтова Ю.В. Эти учителя-предметники уже несколько лет подряд проходят подготовку и принимают участие в работе региональных предметных комиссий.

Также в этом учебном году учащиеся сдавали итоговое собеседование по русскому языку, как допуск до государственной итоговой аттестации. Количество сдававших равнялось 157 учащимся. Итоговое собеседование не сдали 10.02.2021 23 человека, 10.03.2021 не сдали 6 человек. 17.05.2021 не сдал 1 обучающийся, в следствие чего он не был допущен до ГИА-9.

На территории Мотыгинского района в этом учебном году должны были принимать участие в процедуре ГИА по программам основного общего образования в форме ОГЭ 157 чел. Из них не были допущены до экзаменов 5 человек, из них 4 не были допущены по причине неудовлетворительных результатов за учебный год, 1 не сдал итоговое собеседование. Имеется удаление - 1 с математики, данного ученика в таблице по этому предмету не будет, в связи с этим численность участников по математике и русскому языку разнится.

### Математика

Ниже представлена таблица 1. Результаты ОГЭ по математике без учета пересдачи (первичные результаты), в которой результаты на 27.05.2021. Из таблицы видно, что общее количество сдающих равнялось 151. Процент качества составил – 31,13, процент неуспевающих – 25,83, средний балл равняется 3,07. Из 39 человек в резервные сроки сдавали 21, остальные имели более 2 двоек и будут сдавать в дополнительный период. Из таблицы 2 «Результаты сдачи экзаменов по математике по району за последние 3 года (без учета пересдачи)», видно, что в сравнении с 2017-2018 и 2018-2019 учебным годом, процент двоек увеличился, процент троек в сравнении с 2018-2019 годом также увеличился на 6,2%. Процент четверок в сравнении 2017-2018 и 2018-2019 снизился, процент пятенок также снизился. Для наглядности представлена диаграмма 1. Результаты сдачи экзаменов по математике по району за последние 3 года (без учета пересдачи).

Школа	Кол-во сдававших	«5»	«4»	«3»	«2»	% качества	% неуспев.	Ср. балл
МБОУ Мотыгинская СОШ № 1	20	0	5	11	4	25	20	3,05
МБОУ Мотыгинская СОШ № 2	33	0	15	16	2	45,45	6,06	3,39
МБОУ РСОШ им. героя Советского Союза Ф. Тюменцева	27	2	11	6	8	48,15	29,63	3,26

МБОУ «Южно-Енисейская СОШ»	4	0	0	3	1	0	25	2,75
МБОУ Орджоникидзевская СОШ	18	0	8	9	1	44,44	5,56	3,39
МБОУ «Первомайская СОШ»	11	0	1	6	4	9,09	36,36	2,73
МБОУ Машуковская СОШ	7	0	1	1	5	14,29	71,43	2,43
МБОУ «Кирсантьевская СОШ»	4	0	0	1	3	0	75	2,25
МБОУ «Кулаковская СОШ»	11	0	2	7	2	18,18	18,18	3
МБОУ Новоангарская СОШ	13	0	1	4	8	7,69	61,54	2,46
МБОУ Рыбинская ООШ	1	0	1	0	0	100	0,	4
Слудрудничная ООШ филиал МБОУ «Первомайская СОШ»	2	0	0	1	1	0	50	2,50
Итого по муниципалитету:	151	2	45	65	39	31,13	25,83	3,07

Таблица 1. Результаты ОГЭ по математике без учета пересдачи (первичные результаты).

Учебный год	Всего по району	«2»	«3»	«4»	«5»
2017-2018	174	27(15,52%)	63(36,21%)	81(46,55%)	3(1,72%)
2018-2019	171	24(14,03%)	63(36,84%)	73(42,69%)	12(7,06%)
2020-2021	151	39(25,82%)	65(43,04%)	45(29,80%)	2(1,32%)

Таблица 2. Результаты сдачи экзаменов по математике по району за последние 3 года (без учета пересдачи).

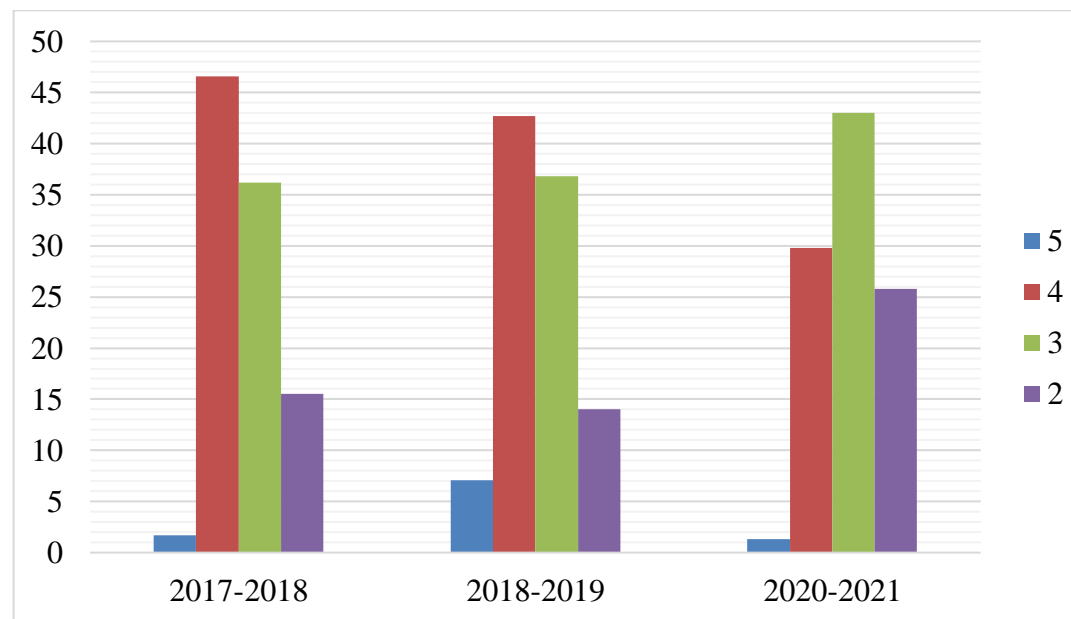


Диаграмма 1. Результаты сдачи экзаменов по математике по району за последние 3 года (без учета пересдачи).

Ниже представлена таблица 3. Результаты ОГЭ по математике с учетом пересдачи в которой учитываются результаты 21 участника, которые сдавали в резервный срок 16.06.2021. В сравнении с таблицей 1, процент качества повысился на 2,65 и равняется –36,42, процент неуспевающих снизился на 11,26 и равняется – 13,91, средний балл увеличился на 0,14 и равняется 3,25. Из 16 человек в резервные не сдали 5, данные участники будут сдавать в дополнительный период, и того в дополнительный период будут сдавать 21 участников (это 13,90% от общего числа участников). При сравнении среднего балла за ГИА-9 по математике и среднего балла за год имеются следующие особенности (Диаграмма 2. Сравнение среднего балла за ГИА-9 по математике и среднего балла за год):

1. самая большая разница между оценкой за год и оценкой за экзамен, наблюдается в МБОУ Рыбинская ООШ – 1 балл (1 обучающийся);
2. разница между оценкой за год и оценкой за экзамен отсутствует в Слюдрудничная ООШ филиал МБОУ «Первомайская СОШ» (2 обучающихся);
3. в остальных учреждениях разница в среднем достигает 0.45.

Из таблица 4. Результаты сдачи экзаменов по математике по району за последние 3 года (с учетом пересдачи), видно, что в сравнении с 2017-2018 и 2018-2019 учебными годами процент двоек увеличился, процент троек увеличился в сравнении с 2018-2019 годом (6,39%), в сравнении с 2017-2018 учебным годом процент четверок снизился, процент пятерок также снизился по сравнению с предыдущими годами. Для наглядности представлена диаграмма 3. Результаты сдачи экзаменов по математике по району за последние 3

года (с учетом пересдачи). Без «двоек» сдан экзамен только в одной школе – МБОУ Рыбинская ООШ, также данная школа имеет самый высокий процент качества (1 обучающийся) - 100. Низкий процент качества в МБОУ «Южно-Енисейская СОШ» (4 обучающихся) – 0,00 и в Слюдрудничной ООШ филиале МБОУ «Первомайская СОШ» (2 обучающихся) – 0,00 %. Наилучший результат по району по предмету математика в МБОУ РСОШ им. героя Советского Союза Ф.Тюменцева (25 баллов).

Школа	Кол-во сдававших	«5»	«4»	«3»	«2»	% качества	% неуспев.	Ср. балл
МБОУ Мотыгинская СОШ № 1	20	0	6	12	2	30	10	3,20
МБОУ Мотыгинская СОШ № 2	33	0	15	18	0	45,45	0	3,45
МБОУ РСОШ им. героя Советского Союза Ф. Тюменцева	27	2	11	8	6	48,15	22,22	3,33
МБОУ «Южно-Енисейская СОШ»	4	0	0	3	1	0	25	2,75
МБОУ Орджоникидзевская СОШ	18	0	8	9	1	44,44	5,56	3,39
МБОУ «Первомайская СОШ»	11	0	2	7	2	18,18	18,18	3,00
МБОУ Машуковская СОШ	7	0	1	1	5	14,29	71,43	2,43
МБОУ «Кирсантьевская СОШ»	4	0	1	2	1	25	25	3
МБОУ «Кулаковская СОШ»	11	0	3	8	0	27,27	0,00	3,27
МБОУ Новоангарская СОШ	13	0	1	7	5	7,69	38,46	2,69
МБОУ Рыбинская ООШ	1	0	1	0	0	100	0	4
Слюдрудничная ООШ филиал МБОУ «Первомайская СОШ»	2	0	0	2	0	0	0	3
Итого по муниципалитету:	151	2	49	77	23	33,77	15,23	3,20

Таблица 3. Результаты ОГЭ по математике с учетом пересдачи.

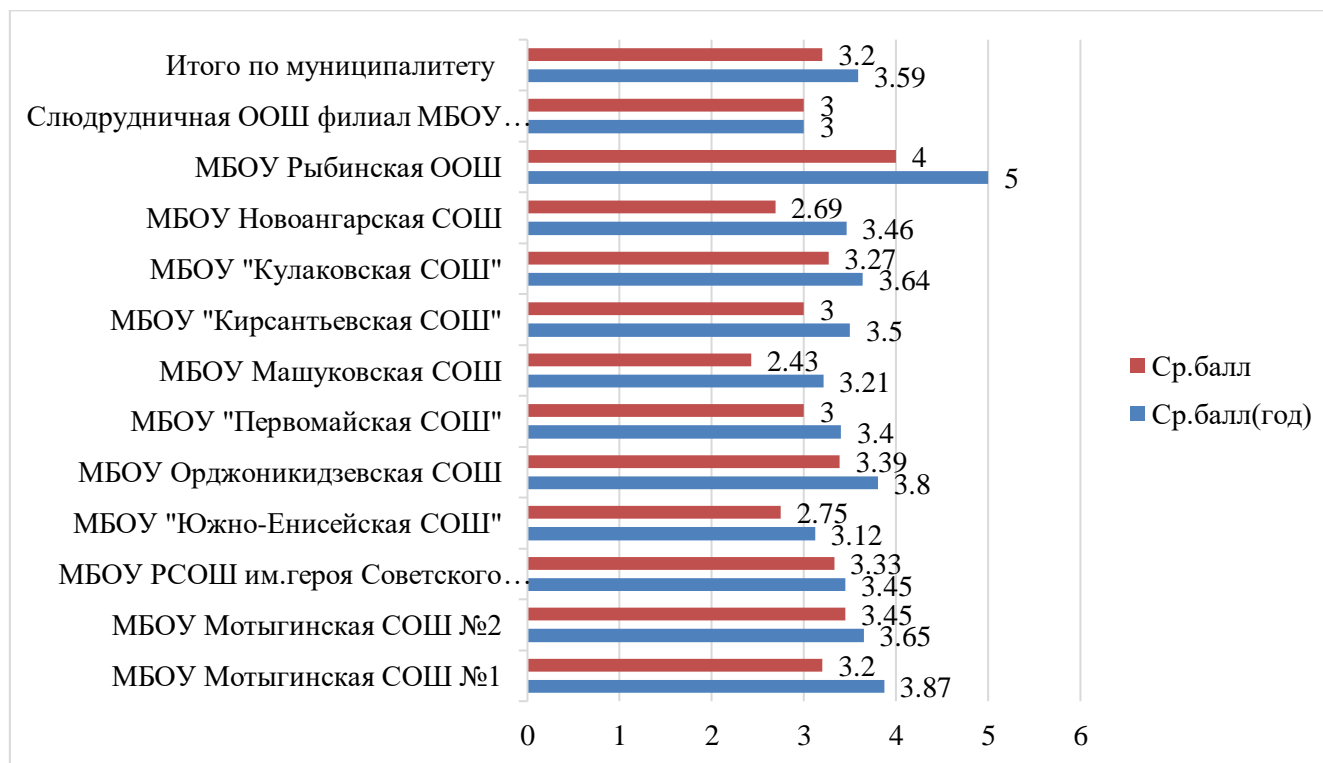


Диаграмма 2. Сравнение среднего балла за ГИА-9 по математике и среднего балла за год.

Учебный год	Всего по району	«2»	«3»	«4»	«5»
2017-2018	174	9(5,17%)	77(44,25%)	85(48,85%)	3(1,72%)
2018-2019	171	11(6,43%)	74(43,27%)	74(43,27%)	12(7,02%)
2020-2021	151	23(15,23%)	77(50,99%)	49(32,45)	2(1,32%)

Таблица 4. Результаты сдачи экзаменов по математике порайону за последние 3 года (с учетом пересдачи).

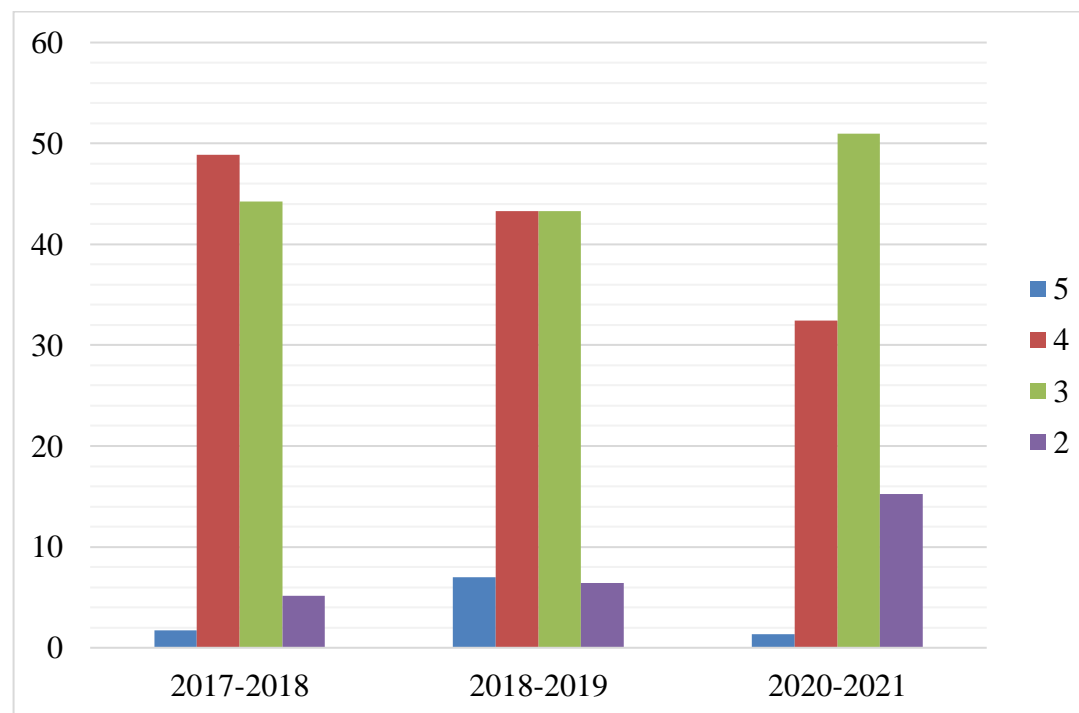


Диаграмма 3. Результаты сдачи экзаменов по математике по району за последние 3 года (с учетом пересдачи).

### Русский язык

Ниже представлена Таблица 5. Результаты ОГЭ по русскому языку без учета пересдачи (первичные результаты), в которой результаты на 24.05.2021. Из таблицы видно, что общее количество сдающих равнялось 152. Процент качества составил – 37,50, процент неуспевающих – 21,05, средний балл равняется 3,28. Из 32 человек в резервные сроки сдавали 14, остальные имели более 2 двоек и будут сдавать в дополнительный период. Из Таблица 6. Результаты сдачи экзаменов по русскому языку по району за последние 3 года (без учета пересдачи), видно, что в сравнении с 2018 и 2019 годами процент двоек повысился, процент троек в сравнении с 2018 годом снизился, в сравнении с 2019 также имел тенденцию к снижению. Процент четверок в сравнении 2018 и 2019 годами значительно снизился, процент пятятерок в сравнении с 2018 повысился, но снизился в сравнении с 2019 годом. Для наглядности представлена диаграмма 4. Результаты

сдачи экзаменов по русскому языку по району за последние 3 года (без учета пересдачи).

Школа	Кол-во сдававших	«5»	«4»	«3»	«2»	% качества	% неуспев.	Ср. балл
МБОУ Мотыгинская СОШ № 1	20	0	7	8	5	35	25	3,10
МБОУ Мотыгинская СОШ № 2	34	5	10	16	3	44,12	8,82	3,50
МБОУ РСОШ им. героя Советского Союза Ф.Тюменцева	27	7	8	10	2	55,56	7,41	3,74
МБОУ «Южно-Енисейская СОШ	4	1	0	2	1	25	25	3,25
МБОУ Орджоникидзевская СОШ	18	3	5	7	3	44,44	16,67	3,44
МБОУ «Первомайская СОШ»	11	1	3	4	3	36,36	27,27	3,18
МБОУ Машуковская СОШ	7	0	0	2	5	0	71,43	2,29
МБОУ «Кирсантьевская СОШ»	4	0	1	2	1	25	25	3
МБОУ «Кулаковская СОШ»	11	1	2	6	2	27,27	18,18	3,18
МБОУ Новоангарская СОШ	13	0	2	4	7	15,38	53,85	2,62
МБОУ Рыбинская ООШ	1	0	1	0	0	100	0	4
Слудрудничная ООШ филиал МБОУ «Первомайская СОШ»	2	0	0	2	0	0	0	3
Итого по муниципалитету:	152	18	39	63	32	37,50	21,05	3,28

Таблица 5. Результаты ОГЭ по русскому языку без учета пересдачи (первичные результаты).

Год	Всего по району	«2»	«3»	«4»	«5»
2018	173	12(6,9%)	83(47,98%)	62(35,84%)	15(8,67%)
2019	171	14(8,19%)	76(44,44%)	58(33,92%)	23(13,45%)
2021	152	32(21,05%)	63(41,44%)	39(25,65%)	18(11,84%)

Таблица 6. Результаты сдачи экзаменов по русскому языку по району за последние 3 года (без учета пересдачи).

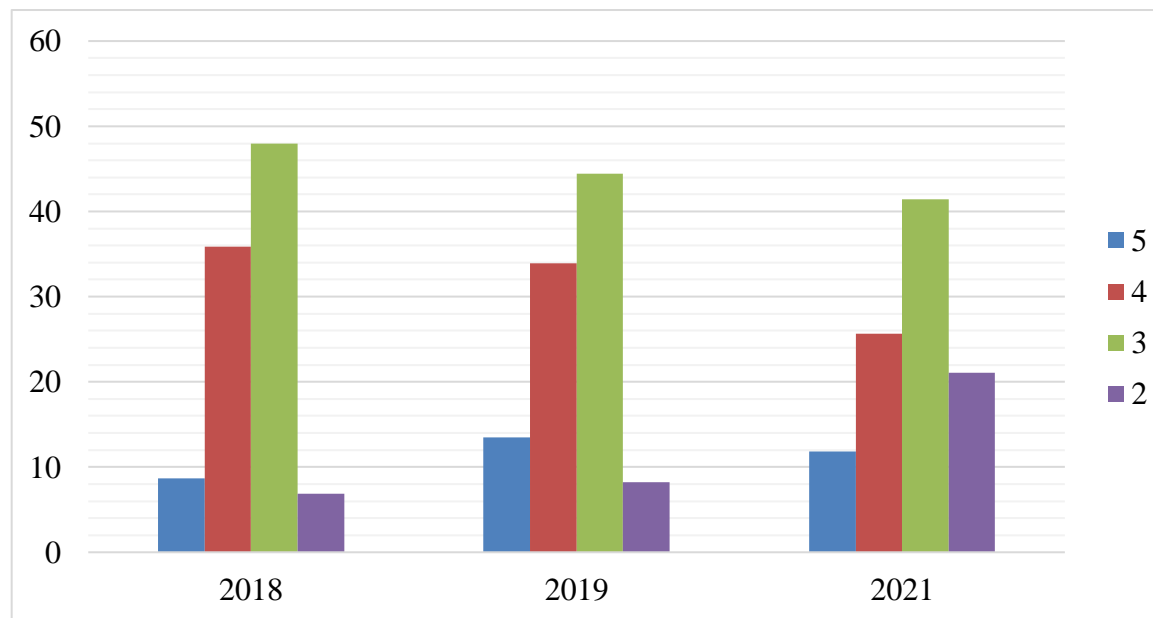


Диаграмма 4. Результаты сдачи экзаменов по русскому языку по району за последние 3 года (без учета пересдачи).

Ниже представлена таблица 7. Результаты ОГЭ по русскому языку с учетом пересдачи, в которой учитываются результаты 14 участников, которые сдавали в резервный срок 08.06.2021. В сравнении с таблицей 5, процент качества повысился на 1,32 и равняется – 38,82, процент неуспевающих снизился на 7,23 и равняется – 13,82, средний балл увеличился на 0,09 и равняется 3,37. Из 14 человек в резервные не сдали 3 человека, данные участники будут сдавать в дополнительный период, и того в дополнительный период будут сдавать 21 участник (это 13,81% от общего числа участников). При сравнении среднего балла за ГИА-9 по русскому языку и среднего балла за год имеются следующие особенности (Диаграмма 5. Сравнение среднего балла за ГИА-9 по русскому языку и среднего балла за год):

4. самая большая разница между оценкой за год и оценкой за экзамен, наблюдается в МБОУ Рыбинская ООШ – 1 балл (1 обучающийся);
5. разница между оценкой за год и оценкой за экзамен отсутствует в МБОУ «Кирсантьевская СОШ» (4 обучающихся), в МБОУ «Первомайская СОШ»(11 обучающихся) и в Слюдрудничная ООШ филиал МБОУ «Первомайская СОШ» (2 обучающихся);
6. в остальных учреждениях разница в среднем достигает 0.38.

Из таблица таблицы 8. Результаты сдачи экзаменов по русскому языку по району за последние 3 года (с учетом пересдачи), видно, что в сравнении с 2017-2018 и 2018-2019 учебными годами процент двоек увеличился. Процент троек увеличился в сравнении с 2017-2018 учебным годом, но практически не изменился в сравнении с 2018-2019 учебным годом. В сравнении с 2017-2018 учебным годом процент четверок снизился, также имел тенденцию к снижению и по сравнению с 2018-2019 учебным годом, процент пятерок увеличился в сравнении с 2017-2018 учебным годом но снизился в сравнении с 2018-2019. Для наглядности представлена диаграмма 6 «Результаты



сдачи экзаменов по русскому языку по району за последние 3 года (с учетом пересдачи)». Самый высокий процент качества по русскому языку – 100,00%, это в МБОУ Рыбинская ООШ. Самый низкий процент качества по району в МБОУ Машуковская СОШ и Слюдрудничная ООШ филиал МБОУ «Первомайская СОШ» (0%). Самый высокий процент неуспеваемости в МБОУ Машуковская СОШ

– 71,43. Школы, в которых выпускники 9-х класса справились с экзаменом по русскому языку «без двоек»: МБОУ Рыбинская ООШ, Слюдрудничная ООШ филиал МБОУ «Первомайская СОШ». Остальные общеобразовательные учреждения участвовали в пересдаче экзамена по русскому языку. Наилучший результат по району по предмету русский язык - 33 балла: у одного обучающегося МБОУ Мотыгинская СОШ №2. Также не плохой результат 32 балла: у 2 обучающихся МБОУ Раздолинская СОШ им. героя Советского Союза Ф. Тюменцева и 1 – МБОУ «Первомайская СОШ».

Школа	Кол-во сдававших	«5»	«4»	«3»	«2»	% качества	% неуспев.	Ср. балл
МБОУ Мотыгинская СОШ № 1	20	0	7	11	2	35	0,10	3,25
МБОУ Мотыгинская СОШ № 2	34	5	10	18	1	44,12	2,94	3,56
МБОУ РСОШ им. героя Советского Союза Ф.Тюменцева	27	7	9	10	1	59,26	3,70	3,81
МБОУ «Южно-Енисейская СОШ	4	1	0	2	1	25	25	3,25
МБОУ Орджоникидзевская СОШ	18	3	5	7	3	44,44	16,67	3,44
МБОУ «Первомайская СОШ»	11	1	3	5	2	36,36	18,18	3,27
МБОУ Машуковская СОШ	7	0	0	2	5	0	71,43	2,29
МБОУ «Кирсантьевская СОШ»	4	0	1	2	1	25	25	3
МБОУ «Кулаковская СОШ»	11	1	3	7	0	36,36	0	3,45
МБОУ Новоангарская СОШ	13	0	2	6	5	15,38	38,46	2,77
МБОУ Рыбинская ООШ	1	0	1	0	0	100	0	4
Слюдрудничная ООШ филиал МБОУ «Первомайская СОШ»	2	0	0	2	0	0	0	3
Итого по муниципалитету:	152	18	41	72	21	38,82	13,82	3,37

Таблица 7. Результаты ОГЭ по русскому языку с учетом пересдачи.

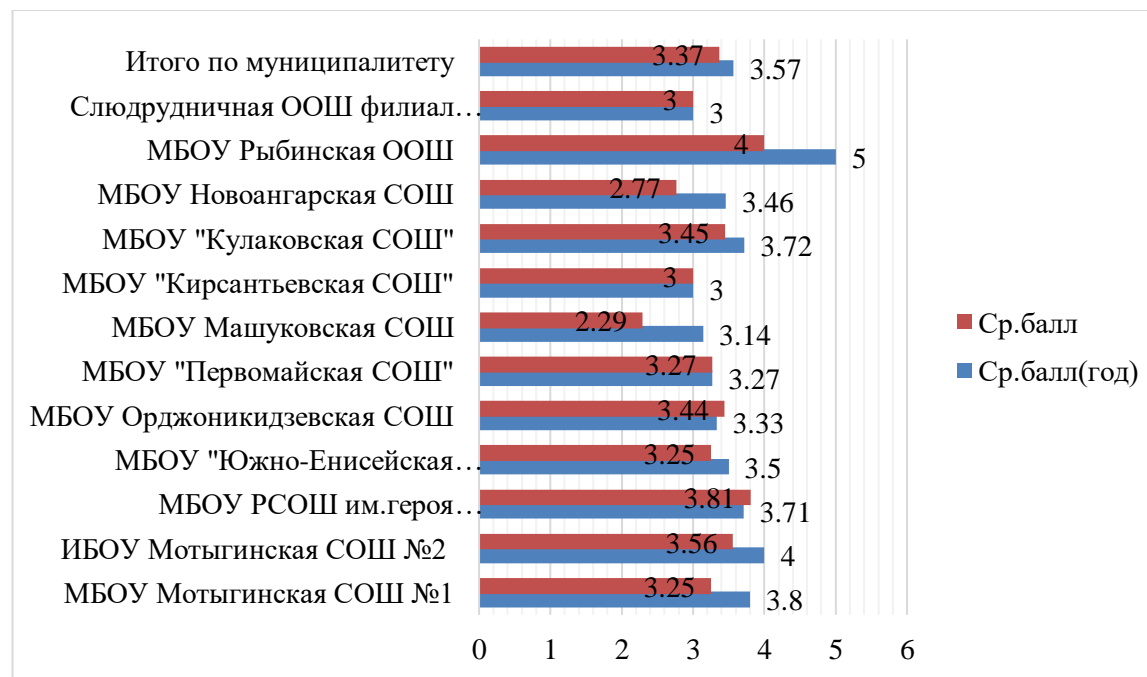


Диаграмма 5. Сравнение среднего балла за ГИА-9 по русскому языку и среднего балла за год.

Учебный год	Всего по району	«2»	«3»	«4»	«5»
2017-2018	173	7(4,05%)	88(50,87%)	63(36,42%)	15(8,67%)
2018-2019	172	9 (5,23%)	81(47,09%)	58(33,72%)	23(13,37)
2020-2021	152	21(13,81%)	72(47,36%)	41(26,97%)	18(11,84%)

Таблица 8. Результаты сдачи экзаменов по русскому языку по району за последние 3 года (с учетом пересдачи).

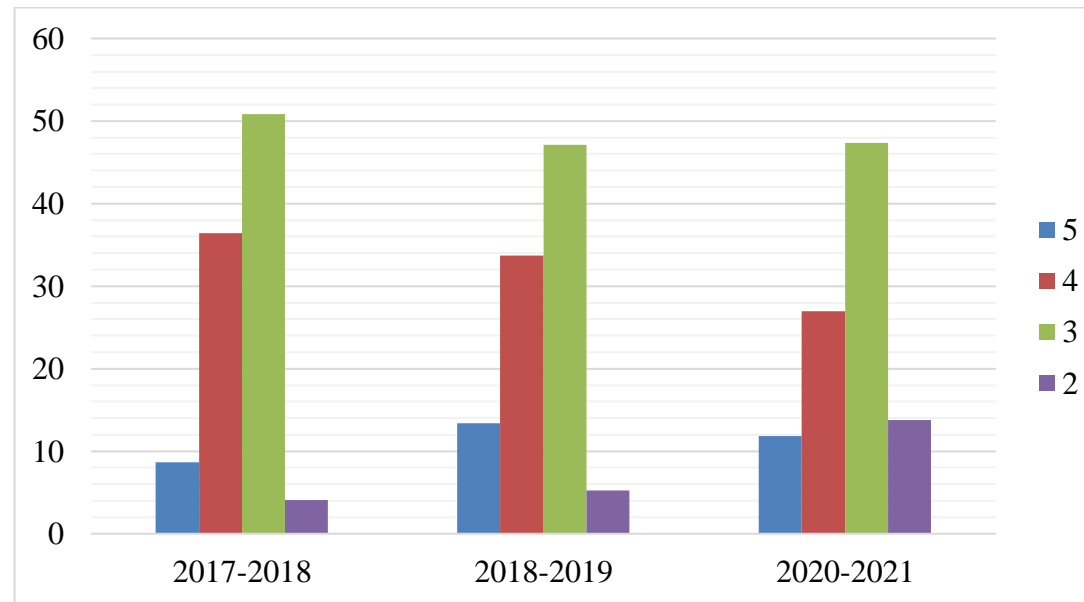


Диаграмма 6. Результаты сдачи экзаменов по русскому языку по району за последние 3 года (с учетом пересдачи).

### Рекомендации

1. ОО в процессе анализа необходимо выяснить причины низкого качества результатов по отдельным предметам, которые учащиеся сдают по выбору, выяснить причины не объективного оценивания учащихся. К этой работе привлечь методические объединения ОУ (совместно с РМО). Разработать план по устранению причин низкого качества результатов ГИА 9.
2. Провести сравнительный анализ результатов ГИА-9 по обязательным предметам с результатами выпускников 9 классов за год. Выявить возможные причины неуспеха отдельных обучающихся.
3. Проводить разъяснительную работу среди родителей по подготовке к экзамену. Своевременно проводить разъяснительную работу по обучению учащихся испытывающих затруднения.
4. РМО рассмотреть результаты ОГЭ, запланировать обучающие семинары МО по подготовке учащихся к ОГЭ, выяснению причин низкого качества результатов и найти пути к улучшению результатов.
5. Определить одним из приоритетных направлений работы школы – совершенствование деятельности учителей-предметников по повышению качества знаний учащихся.