

Анализ ГИА-9 в Мотыгинском районе в 2021-2022 учебном году

В этом году для получения аттестата необходимо сдать на положительные оценки экзамены по русскому языку, математике и 2 предметам по выбору. Нашими выпускниками 9-х классов были выбраны для сдачи следующие предметы: химия, обществознание, физика, биология, история, информатика, география, литература. Наиболее «выбираемым» детьми предметом является география – 125 чел.

Работы по всем предметам проверялись предметными комиссиями в г. Красноярске. Из нашего района приняли участие в проверке работ по математике – Шемец Е.П. и Литвинская О.Н, по русскому языку – Старовойтова Ю.В. Эти учителя-предметники уже несколько лет подряд проходят подготовку и принимают участие в работе региональных предметных комиссий.

Также в этом учебном году учащиеся сдавали итоговое собеседование по русскому языку, как допуск до государственной итоговой аттестации. Количество сдававших равнялось 171 учащимся, 3 учеников не принимали участие, так как являлись выпускниками прошлых лет, не завершивших основное общее образование в предыдущие годы. Итоговое собеседование не сдали 09.02.2022-20 человек, 09.03.2021 не сдали 4 человека (16.05.2022 эти дети сдали итоговое собеседование и вследствие чего получили допуск к ГИА-9).

На территории Мотыгинского района в этом учебном году должны были принимать участие в процедуре ГИА по программам основного общего образования в форме ОГЭ 175 детей, в форме ГВЭ (на дому) – 1 человек. Их них должны 2 детей с ограниченными возможностями здоровья (умственная отсталость), такие дети сдают внутренние экзамены и не проходят ГИА-9. В совокупности экзамены по итогам 9-х классов сдавали 174 ребенка. Из них 4 человека находились на семейной форме обучения, в общую таблицу с результатами они не идут, так как обучением занимались родители, а не школа.

Имеется удаление - 1 с математики, 1 с химии (дети будут сдавать в сентябре); 1 ребенок не явился на математику, обществознание, географию, русский язык (без уважительной причины), поэтому такой ребенок будет пересдавать в сентябре по всем предметам. Имеется 1 неявка на русский язык по уважительной причине (пересдача в июле), поэтому численность участников в таблицах разнится.

Математика

Ниже представлена таблица 1. Результаты ОГЭ по математике без учета пересдачи (первичные результаты), в которой результаты на 23.05.2022 и 24.05.2022. Из таблицы видно, что общее количество сдающих равнялось 169 (без учета детей на семейной форме обучения (4 чел.) и 1 удаление). Процент качества составил – 45,56, процент неуспевающих – 18,93, средний балл равняется 3,30. Из 32 человек в резервные сроки сдавали 28, остальные имели более 2 двоек и будут сдавать в дополнительный период. Из таблицы 2 «Результаты сдачи экзаменов по математике по району за последние 3 года (без учета пересдачи)», видно, что в сравнении с 2020-2021 учебным годом, процент двоек уменьшился, процент троек в сравнении с 2020-2021 годом также уменьшился на 7,53%. Процент четверок в сравнении 2018-2019 практически остался на прежнем уровне, процент пятенок также снизился на 4,1%. Для наглядности представлена диаграмма 1. Результаты сдачи экзаменов по математике по району за последние 3 года (без учета пересдачи).

Школа	Кол-во сдававших	«5»	«4»	«3»	«2»	% качества	% неуспев.	Ср. балл
МБОУ Мотыгинская СОШ № 1	20	0	4	9	7	20	35	2,85
МБОУ Мотыгинская СОШ № 2	43	0	25	12	6	58,14	13,95	3,44
МБОУ РСОШ им. героя Советского Союза Ф. Тюменцева	21	5	7	7	2	57,14	9,52	3,71
МБОУ «Южно-Енисейская СОШ»	12	0	6	3	3	50	25	3,25
МБОУ Орджоникидзевская СОШ	18	0	10	5	3	55,56	16,67	3,39
МБОУ «Первомайская СОШ»	7	0	4	2	1	57,14	14,29	3,43
МБОУ Машуковская СОШ	7	0	2	5	0	28,57	0	3,29
МБОУ «Кирсантьевская СОШ»	6	0	2	4	0	33,33	0	3,33
МБОУ «Кулаковская СОШ»	14	0	7	7	0	50	0	3,50
МБОУ Новоангарская СОШ	11	0	1	3	7	9,09	63,64	2,45
МБОУ Рыбинская ООШ	7	0	2	3	2	28,57	28,57	3,00
Слудрудничная ООШ филиал МБОУ «Первомайская СОШ»	3	0	2	0	1	66,67	33,33	3,33
Итого по муниципалитету:	169	5	72	60	32	45,56	18,93	3,30

Таблица 1. Результаты ОГЭ по математике без учета пересдачи (первичные результаты).

Учебный год	Всего по району	«2»	«3»	«4»	«5»
2018-2019	171	24(14,03%)	63(36,84%)	73(42,69%)	12(7,06%)
2020-2021	151	39(25,82%)	65(43,04%)	45(29,80%)	2(1,32%)
2021-2022	169	32(18,93%)	60(35,51%)	72(42,61%)	5(2,96%)

Таблица 2. Результаты сдачи экзаменов по математике по району за последние 3 года (без учета пересдачи).

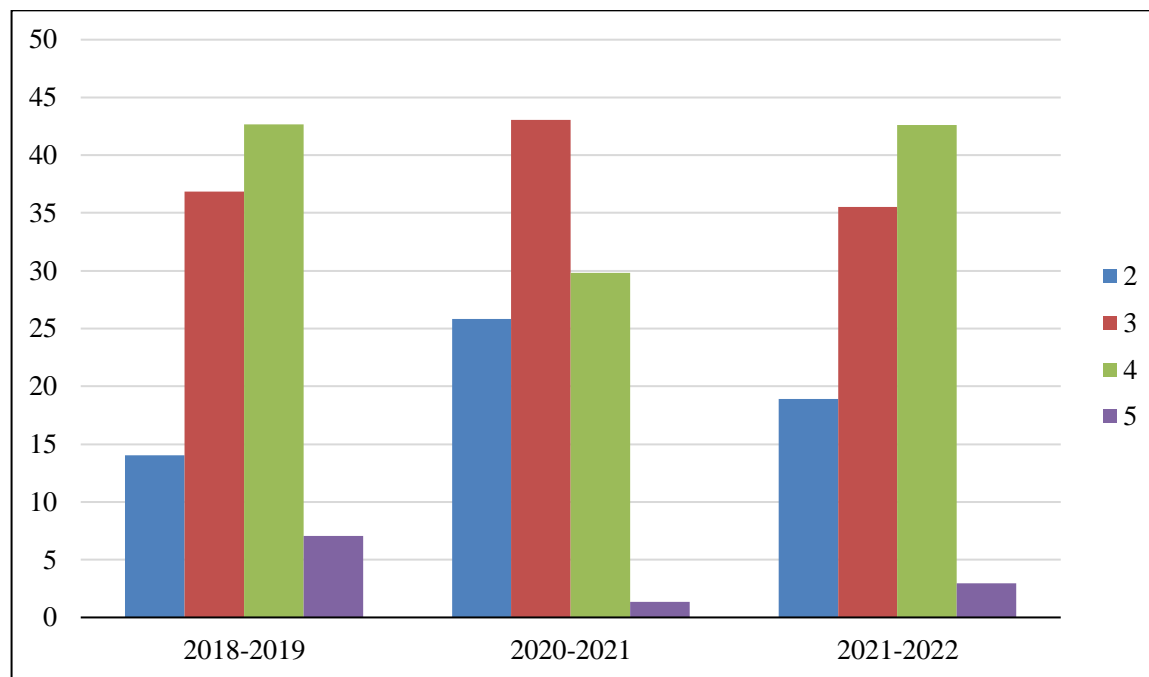


Диаграмма 1. Результаты сдачи экзаменов по математике по району за последние 3 года (без учета пересдачи).

Ниже представлена таблица 3. Результаты ОГЭ по математике с учетом пересдачи в которой учитываются результаты 28 участников, которые сдавали в резервный срок 05.07.2021. В сравнении с таблицей 1, процент качества повысился на 6,51% и равняется –52,07, процент неуспевающих снизился на 14,79 и равняется – 4,14%, средний балл увеличился на 0,21 и равняется 3,51. Из 28 человек в резервные не сдали 2, данные участники будут сдавать в дополнительный период, и того в дополнительный период будут сдавать 8 участников (это 4,73% от общего числа участников). При сравнении среднего балла за ГИА-9 по математике и среднего балла за год имеются следующие особенности (Диаграмма 2. Сравнение среднего балла за ГИА-9 по математике и среднего балла за год):

1. самая большая разница между оценкой за год и оценкой за экзамен, наблюдается в МБОУ «Кирсантьевская СОШ» – 0,34 балла (6 обучающихся);
2. разница между оценкой за год и оценкой за экзамен практически отсутствует в МБОУ Орджоникидзевская СОШ (18 обучающихся);
3. в остальных учреждениях разница в среднем достигает 0,18.

Из таблица 4. Результаты сдачи экзаменов по математике по району за последние 3 года (с учетом пересдачи), видно, что в сравнении с 2018-2019 и 2021-2022 учебными годами процент двоек уменьшился, процент троек уменьшился в сравнении с 2020-2021 годом (7,2%), в сравнении с 2018-2019 учебным годом процент четверок увеличился, процент пятерок снизился по сравнению с предыдущими годами. Для

наглядности представлена диаграмма 3. Результаты сдачи экзаменов по математике по району за последние 3 года (с учетом пересдачи). Без «двоек» сдан экзамен в следующих школах – МБОУ Машуковская СОШ, МБОУ «Кирсантьевская СОШ», МБОУ «Кулаковская СОШ». МБОУ «Первомайская СОШ» имеет самый высокий процент качества (7 обучающихся) – 71,43%. Низкий процент качества в МБОУ Машуковская СОШ (7 обучающихся) – 28,57 и в МБОУ Рыбинская ООШ (7 обучающихся) – 28,57 %. Наилучший результат по району по предмету математика в МБОУ РСОШ им. героя Советского Союза Ф.Тюменцева (28 баллов).

Школа	Кол-во сдававших	«5»	«4»	«3»	«2»	% качества	% неуспев.	Ср. балл	Ср.балл (год)
МБОУ Мотыгинская СОШ № 1	20	0	6	13	1	30	5	3,25	3,43
МБОУ Мотыгинская СОШ № 2	43	0	28	14	1	65,12	2,33	3,63	3,81
МБОУ РСОШ им. героя Советского Союза Ф. Тюменцева	21	5	8	8	0	61,90	0	3,86	3,68
МБОУ «Южно-Енисейская СОШ»	12	0	6	5	1	50	8,33	3,42	3,29
МБОУ Орджоникидзевская СОШ	18	0	10	7	1	55,56	5,56	3,50	3,61
МБОУ «Первомайская СОШ»	7	0	5	2	0	71,43	0	3,71	3,43
МБОУ Машуковская СОШ	7	0	2	5	0	28,57	0	3,29	3,5
МБОУ «Кирсантьевская СОШ»	6	0	2	4	0	33,33	0	3,33	3,67
МБОУ «Кулаковская СОШ»	14	0	7	7	0	50	0	3,50	3,79
МБОУ Новоангарская СОШ	11	0	5	5	1	45,45	9,09	3,36	3,18
МБОУ Рыбинская ООШ	7	0	2	4	1	28,57	14,29	3,14	3,29
Слюдрудничная ООШ филиал МБОУ «Первомайская СОШ»	3	0	2	0	1	66,67	33,33	3,33	3,17
Итого по муниципалитету:	169	5	83	74	7	52,07	4,14	3,51	3,49

Таблица 3. Результаты ОГЭ по математике с учетом пересдачи.

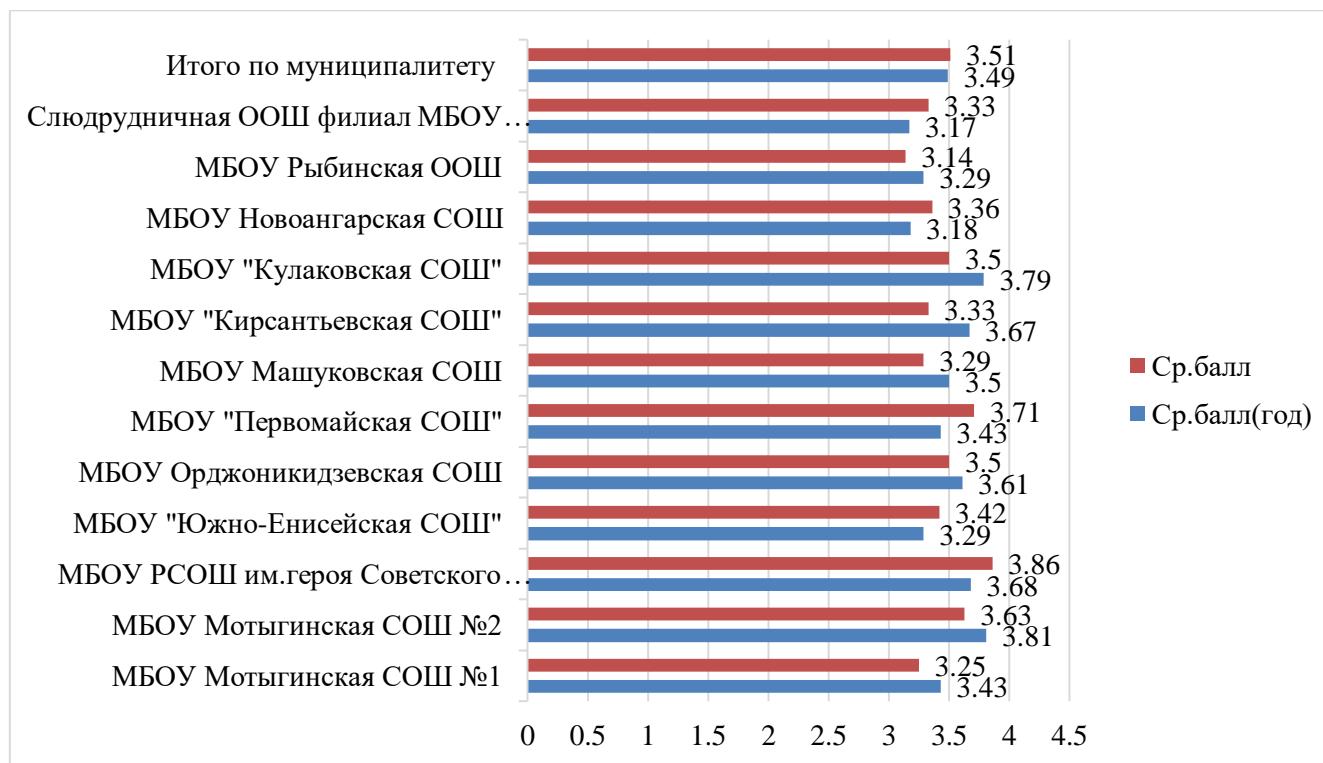


Диаграмма 2. Сравнение среднего балла за ГИА-9 по математике и среднего балла за год.

Учебный год	Всего по району	«2»	«3»	«4»	«5»
2018-2019	171	11(6,43%)	74(43,27%)	74(43,27%)	12(7,02%)
2020-2021	151	23(15,23%)	77(50,99%)	49(32,45%)	2(1,32%)
2021-2022	169	7(4,14%)	74(43,79%)	83(49,11%)	5(2,96%)

Таблица 4. Результаты сдачи экзаменов по математике по району за последние 3 года (с учетом пересдачи).

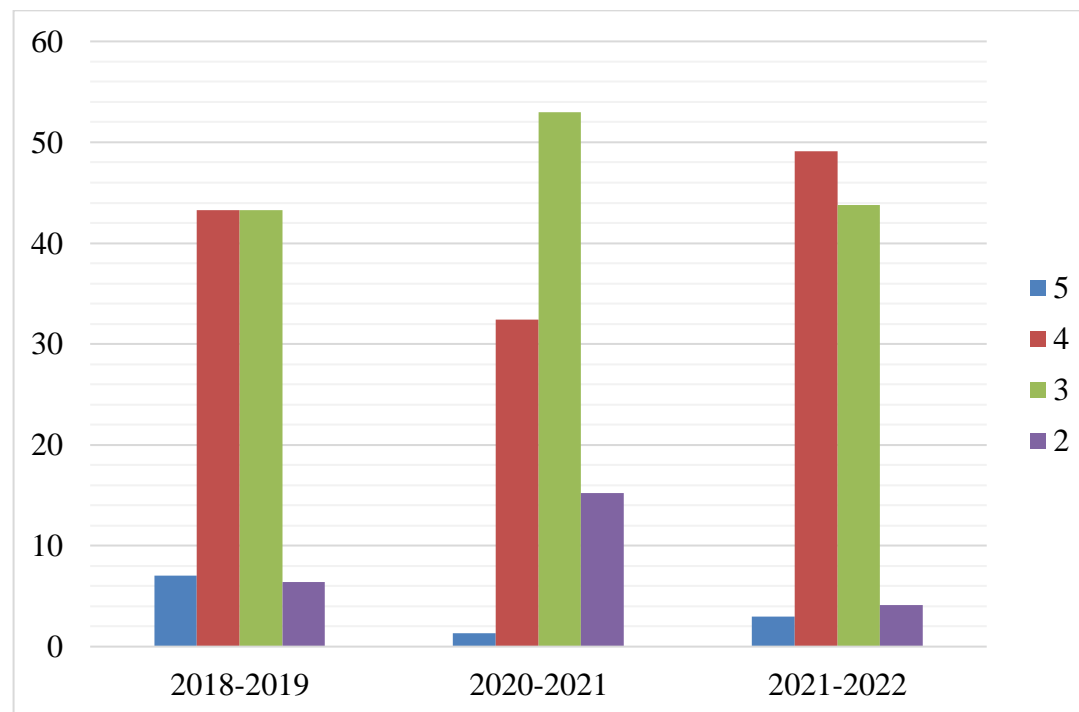


Диаграмма 3. Результаты сдачи экзаменов по математике по району за последние 3 года (с учетом пересдачи).

Русский язык

Ниже представлена Таблица 5. Результаты ОГЭ по русскому языку без учета пересдачи (первичные результаты), в которой результаты на 07.06.2022 и 08.06.2022. Из таблицы видно, что общее количество сдающих равнялось 169 (без учета детей на семейной форме обучения (4 чел.) и 1 неявка). Процент качества составил – 44,38, процент неуспевающих – 4,14, средний балл равняется 3,57. В резервные сроки сдавали 7 человек. Из Таблица 6. Результаты сдачи экзаменов по русскому языку по району за последние 3 года (без учета пересдачи), видно, что в сравнении с 2021 и 2022 годами процент двоек снизился, процент троек в сравнении с 2021 годом увеличился на 10,04%. Процент четверок в сравнении 2021 значительно увеличился, процент пятерок в сравнении с 2019 и 2021 также повысился. Для наглядности представлена диаграмма 4. Результаты сдачи экзаменов по русскому языку по району за последние 3 года (без учета пересдачи).

Школа	Кол-во сдававших	«5»	«4»	«3»	«2»	% качества	% неуспев.	Ср. балл
МБОУ Мотыгинская СОШ № 1	19	1	7	7	4	42,11	21,05	3,26
МБОУ Мотыгинская СОШ № 2	43	5	13	24	1	41,86	2,33	3,51
МБОУ РСОШ им. героя Советского Союза Ф.Тюменцева	21	11	5	5	0	76,19	0	4,29
МБОУ «Южно-Енисейская СОШ	12	0	6	6	0	50	0	3,50
МБОУ Орджоникидзевская СОШ	19	1	5	12	1	31,58	5,26	3,32
МБОУ «Первомайская СОШ»	7	0	1	6	0	14,29	0	3,14
МБОУ Машуковская СОШ	7	2	1	4	0	42,86	0	3,71
МБОУ «Кирсантьевская СОШ»	6	1	2	3	0	50	0	3,67
МБОУ «Кулаковская СОШ»	14	3	7	4	0	71,43	0	3,93
МБОУ Новоангарская СОШ	11	0	0	10	1	0	9,09	2,91
МБОУ Рыбинская ООШ	7	3	0	4	0	42,86	0	3,86
Слудрудничная ООШ филиал МБОУ «Первомайская СОШ»	3	1	0	2	0	33,33	0	3,67
Итого по муниципалитету:	169	28	47	87	7	44,38	4,14	3,57

Таблица 5. Результаты ОГЭ по русскому языку без учета пересдачи (первичные результаты).

Год	Всего по району	«2»	«3»	«4»	«5»
2019	171	14(8,19%)	76(44,44%)	58(33,92%)	23(13,45%)
2021	152	32(21,05%)	63(41,44%)	39(25,65%)	18(11,84%)
2022	169	7(4,14%)	87(51,48%)	47(27,81%)	28(16,57%)

Таблица 6. Результаты сдачи экзаменов по русскому языку по району за последние 3 года (без учета пересдачи).

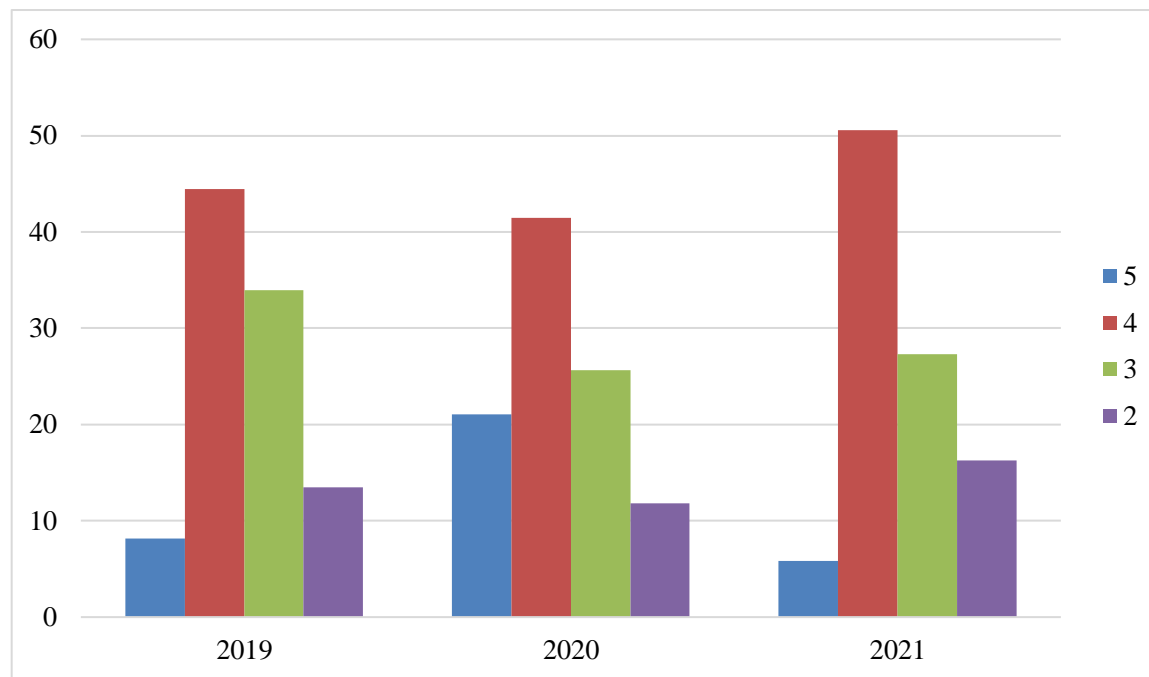


Диаграмма 4. Результаты сдачи экзаменов по русскому языку по району за последние 3 года (без учета пересдачи).

Ниже представлена таблица 7. Результаты ОГЭ по русскому языку с учетом пересдачи, в которой учитываются результаты 7 участников, которые сдавали в резервный срок 05.07.2022. В сравнении с таблицей 5, процент качества повысился на 0,26 и равняется – 44,12, процент неуспевающих снизился на 1,2 и равняется – 2,94, средний балл увеличился на 0,01 и равняется 3,58. Из 7 человек в резервные не сдали 5 человек, они будут сдавать в дополнительный период (это 2,96% от общего числа участников). При сравнении среднего балла за ГИА-9 по русскому языку и среднего балла за год имеются следующие особенности (Диаграмма 5. Сравнение среднего балла за ГИА-9 по русскому языку и среднего балла за год):

4. самая большая разница между оценкой за год и оценкой за экзамен, наблюдается в МБОУ РСОШ им. героя Советского Союза Ф.Тюменцева (21 обучающийся);
5. разница между оценкой за год и оценкой за экзамен отсутствует в МБОУ «Кирсантьевская СОШ» (6 обучающихся), в МБОУ Рыбинская ООШ (7 обучающихся) и в Слюдрудничная ООШ филиал МБОУ «Первомайская СОШ» (3 обучающихся);
6. в остальных учреждениях разница в среднем достигает 0,09.

Из таблица таблицы 8. Результаты сдачи экзаменов по русскому языку по району за последние 3 года (с учетом пересдачи), видно, что в сравнении с 2018-2019 и 2020-2021 учебными годами процент двоек уменьшился. Процент троек увеличился в сравнении с 2018-2019 и 2020-2021 учебными годами почти на 5%. В сравнении с 2018-2019 учебным годом процент четверок снизился, но имел тенденцию к снижению и по сравнению с 2020-2021 учебным годом; процент пятерок увеличился в сравнении с 2018-2019 учебным годом на 3,1% и в сравнении с 2020-2021 на 4,63% Для наглядности представлена диаграмма 6 «Результаты сдачи экзаменов по русскому языку по району за последние 3 года (с учетом

пересдачи)». Самый высокий процент качества по русскому языку– 76,19%, это в МБОУ РСОШ им. героя Советского Союза Ф.Тюменцева. Самый низкий процент качества по району в МБОУ Новоангарская СОШ(0%). Самый высокий процент неуспеваемости в МБОУ Новоангарская СОШ (9,09%). Школы, в которых выпускники 9-х класса справились с экзаменом по русскому языку «без двоек»: МБОУ РСОШ им. героя Советского Союза Ф.Тюменцева, МБОУ «Южно-Енисейская СОШ, МБОУ «Первомайская СОШ», МБОУ Машуковская СОШ, МБОУ «Кирсаньевская СОШ», МБОУ «Кулаковская СОШ», МБОУ Рыбинская ООШ, Слюдрудничная ООШ филиал МБОУ «Первомайская СОШ». Остальные общеобразовательные учреждения участвовали в пересдаче экзамена по русскому языку. Наилучший результат по району по предмету русский язык - 33 балла: у одного обучающегося МБОУ Мотыгинская СОШ №2 и МБОУ Раздолинская СОШ им. героя Советского Союза Ф. Тюменцева (1 обучающийся). Также не плохой результат 32 балла: у 1 обучающегося МБОУ Машуковская СОШ.

Школа	Кол-во сдававших	«5»	«4»	«3»	«2»	% качества	% неуспев.	Ср. балл	Ср.балл (год)
МБОУ Мотыгинская СОШ № 1	20	1	7	9	3	40	15	3,30	3,75
МБОУ Мотыгинская СОШ № 2	43	5	13	25	0	41,86	0	3,53	3,77
МБОУ РСОШ им. героя Советского Союза Ф.Тюменцева	21	11	5	5	0	76,19	0	4,29	3,8
МБОУ «Южно-Енисейская СОШ	12	0	6	6	0	50	0	3,50	3,57
МБОУ Орджоникидзевская СОШ	19	1	5	12	1	31,58	5,26	3,32	3,42
МБОУ «Первомайская СОШ»	7	0	1	6	0	14,29	0	3,14	3,43
МБОУ Машуковская СОШ	7	2	1	4	0	42,86	0	3,71	3,57
МБОУ «Кирсаньевская СОШ»	6	1	2	3	0	50	0	3,67	3,67
МБОУ «Кулаковская СОШ»	14	3	7	4	0	71,43	0	3,93	3,86
МБОУ Новоангарская СОШ	11	0	0	10	1	0	9,09	2,91	3,55
МБОУ Рыбинская ООШ	7	3	0	4	0	42,86	0	3,86	3,86
Слюдрудничная ООШ филиал МБОУ «Первомайская СОШ»	3	1	0	2	0	33,33	0	3,67	3,67
Итого по муниципалитету:	170	28	47	90	5	44,12	2,94	3,58	3,66

Таблица 7. Результаты ОГЭ по русскому языку с учетом пересдачи.

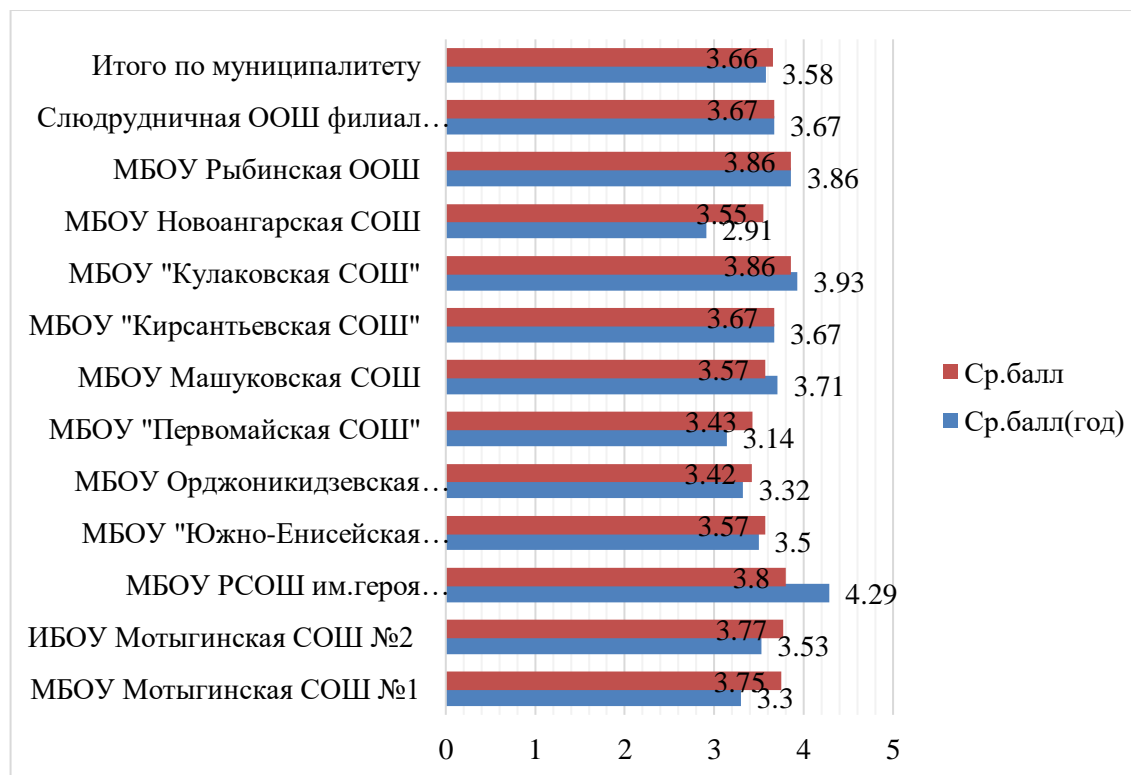


Диаграмма 5. Сравнение среднего балла за ГИА-9 по русскому языку и среднего балла за год.

Учебный год	Всего по району	«2»	«3»	«4»	«5»
2018-2019	172	9 (5,23%)	81(47,09%)	58(33,72%)	23(13,37)
2020-2021	152	21(13,81%)	72(47,36%)	41(26,97%)	18(11,84%)
2021-2022	170	5(2,94%)	90(52,94%)	47(27,65%)	28(16,47%)

Таблица 8. Результаты сдачи экзаменов по русскому языку по району за последние 3 года (с учетом пересдачи).

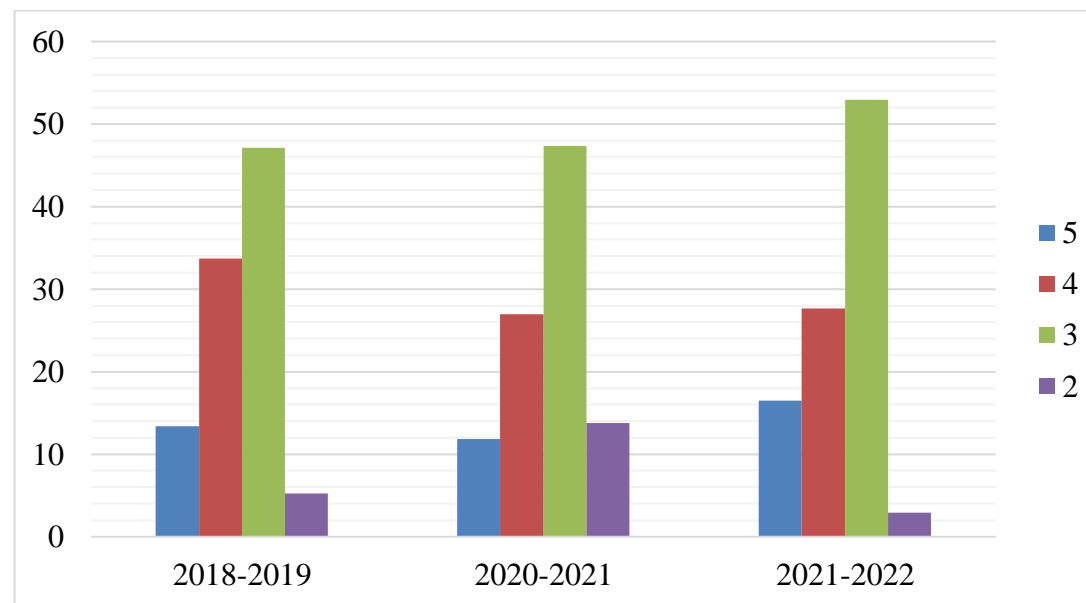


Диаграмма 6. Результаты сдачи экзаменов по русскому языку по району за последние 3 года (с учетом пересдачи).

Обществознание

Ниже представлена таблица 9. Результаты ОГЭ по обществознанию, из таблицы видно, что общее количество сдающих равнялось 97. Процент качества составил – 41,24, процент неуспевающих – 6,19, средний балл равняется 3,41. Самый высокий балл по предмету обществознание у учащихся – МБОУ Раздолинская СОШ и МБОУ Рыбинская СОШ– 33 балла. 5 человек сдавали в резервные сроки, 1 учащийся, который имел более 2 двоек и будут сдавать в дополнительный период.

Школа	Кол-во сдававших	«5»	«4»	«3»	«2»	% качества	% неуспев.	Ср. балл
МБОУ Мотыгинская СОШ № 1	9	0	2	6	1	22,22	11,11	3,11
МБОУ Мотыгинская СОШ № 2	25	3	12	9	1	60	4	3,68
МБОУ РСОШ им. героя Советского Союза Ф. Тюменцева	12	2	4	6	0	50	0	3,67
МБОУ Орджоникидзевская СОШ	5	0	1	4	0	20	0	3,20
МБОУ «Первомайская СОШ»	6	0	4	2	0	66,67	0	3,67
МБОУ Машуковская СОШ	6	0	1	4	1	16,67	16,67	3,00
МБОУ «Кирсантьевская СОШ»	6	0	3	3	0	50	0	3,50
МБОУ «Кулаковская СОШ»	12	0	3	9	0	25	0	3,25
МБОУ Новоангарская СОШ	10	0	2	6	2	20	20	3,00
МБОУ Рыбинская ООШ	5	1	2	1	1	60	20	3,60
Слюдрудничная ООШ филиал МБОУ «Первомайская СОШ»	1	0	0	1	0	0	0	3,00
Итого по муниципалитету:	97	6	34	51	6	41,24	6,19	3,41

Таблица 9. Результаты ОГЭ по обществознанию без учета пересдачи (первичные результаты).

Ниже представлена таблица 10. Результаты ОГЭ по обществознанию с учетом пересдачи, в которой учитываются результаты 5 участников, которые сдавали в резервный срок 04.07.2022. В сравнении с таблицей 5, процент качества остался на прежнем уровне и равняется – 41,24, процент неуспевающих снизился на 1,04 и равняется – 5,15, средний балл увеличился на 0,01 и равняется 1,42. Из 5 человек в резервные не сдали 4 человека, данные участники будут сдавать в дополнительный период, и того в дополнительный период будут сдавать 5 детей (это 5,15% от общего числа участников).

При сравнении среднего балла за ГИА-9 по обществознание и среднего балла за год имеются следующие особенности (Диаграмма 7. Сравнение среднего балла за ГИА-9 по обществознанию и среднего балла за год): 1. самая большая разница между оценкой за год и оценкой за экзамен, наблюдается в МБОУ «Кирсантьевская СОШ» – 1 балл (6 обучающихся); 2. разница между оценкой за год и оценкой за экзамен практически отсутствует в МБОУ Рыбинская ООШ (5 обучающихся); 3. в остальных учреждениях разница в среднем достигает 0,38.

Школа	Кол-во сдававших	«5»	«4»	«3»	«2»	% качества	% неуспев.	Ср. балл	Ср.балл (год)
МБОУ Мотыгинская СОШ № 1	9	0	2	6	1	22,22	11,11	3,11	3,5
МБОУ Мотыгинская СОШ № 2	25	3	12	9	1	60	4	3,68	4,09
МБОУ РСОШ им. героя Советского Союза Ф. Тюменцева	12	2	4	6	0	50	0	3,67	3,55
МБОУ Орджоникидзевская СОШ	5	0	1	4	0	20	0	3,20	3,78
МБОУ «Первомайская СОШ»	6	0	4	2	0	66,67	0	3,67	3,14
МБОУ Машуковская СОШ	6	0	1	5	0	16,67	0	3,17	3,71
МБОУ «Кирсантьевская СОШ»	6	0	3	3	0	50	0	3,50	4,5
МБОУ «Кулаковская СОШ»	12	0	3	9	0	25	0	3,25	4,21
МБОУ Новоангарская СОШ	10	0	2	6	2	20	20	3,00	3,54
МБОУ Рыбинская ООШ	5	1	2	1	1	60	20	3,60	3,57
Слюдрудничная ООШ филиал МБОУ «Первомайская СОШ»	1	0	0	1	0	0	0	3,00	3,33
Итого по муниципалитету:	97	6	34	52	5	41,24	5,15	3,42	3,72

Таблица 10. Результаты ОГЭ по обществознанию с учетом пересдачи.

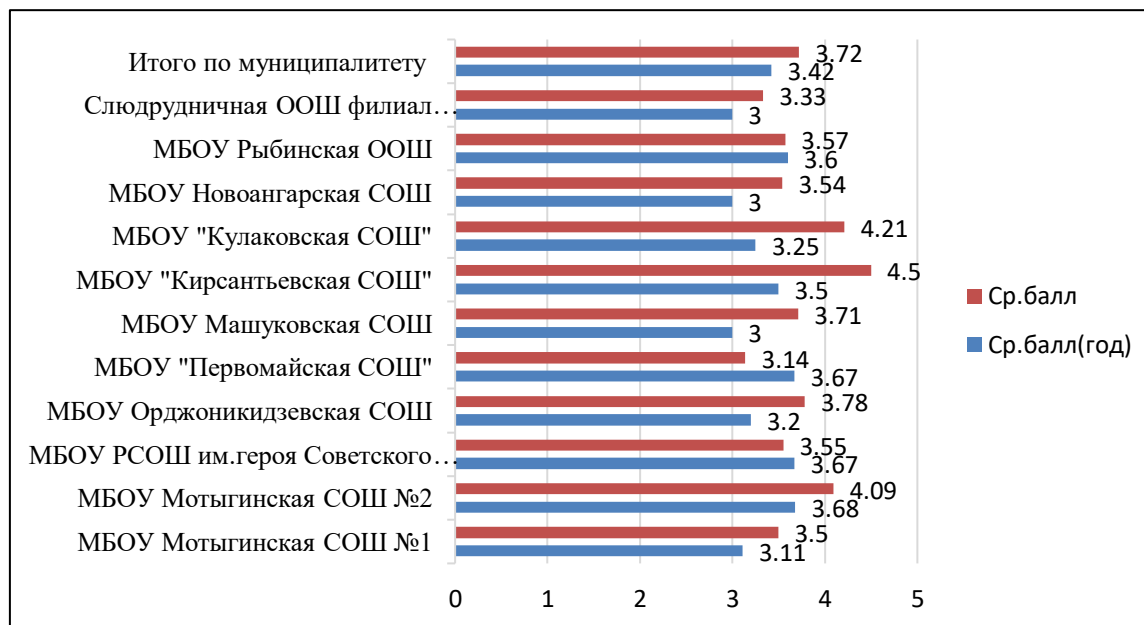


Диаграмма 7. Сравнение среднего балла за ГИА-9 по обществознанию (с учетом пересдачи) и среднего балла за год.

История

Ниже представлена таблица 11. Результаты ОГЭ по истории, из таблицы видно, что общее количество сдающих равнялось 6. Процент качества составил – 66,67, процент неуспевающих – 16,67, средний балл равняется 3,83. Самый высокий балл по предмету история у учащихся – МБОУ «Кулаковская СОШ» – 31 и 32 балла. 1 человек сдавал в резервные сроки 04.07.2022.

Школа	Кол-во сдававших	«5»	«4»	«3»	«2»	% качества	% неуспев.	Ср. балл
МБОУ Мотыгинская СОШ № 2	4	2	0	1	1	50	25	3,75
МБОУ Орджоникидзевская СОШ	1	0	1	0	0	100	0	4,00
МБОУ «Кулаковская СОШ»	1	0	1	0	0	100	0	4,00
Итого по муниципалитету:	6	2	2	1	1	66,67	16,67	3,83

Таблица 11. Результаты ОГЭ по истории без учета пересдачи (первичные результаты).

Ниже представлена таблица 12. Результаты ОГЭ по истории с учетом пересдачи, в которой учитывается результат 1 участника, который сдавал в резервный срок 04.07.2022. Учащийся МБОУ Мотыгинская СОШ №2 не смог пересдать в резервный день, поэтому ребенок идет в дополнительный период.

При сравнении среднего балла за ГИА-9 по истории и среднего балла за год имеются следующие особенности (Диаграмма 8. Сравнение среднего балла за ГИА-9 по истории и среднего балла за год): 1. самая большая разница между оценкой за год и оценкой за экзамен, наблюдается в МБОУ «Кулаковская СОШ» – 1 балл (1 обучающийся); 2. разница между оценкой за год и оценкой за экзамен отсутствует в МБОУ Мотыгинская СОШ №2 (4 обучающихся) и МБОУ Орджоникидзевская СОШ (1 обучающийся).

Школа	Кол-во сдававших	«5»	«4»	«3»	«2»	% качества	% неуспев.	Ср. балл	Ср.балл (год)
МБОУ Мотыгинская СОШ № 2	4	2	0	1	1	50	25	3,75	3,75
МБОУ Орджоникидзевская СОШ	1	0	1	0	0	100	0	4,00	4,00
МБОУ «Кулаковская СОШ»	1	0	1	0	0	100	0	4,00	3,00
Итого по муниципалитету:	6	2	2	1	1	66,67	16,67	3,83	3,58

Таблица 12. Результаты ОГЭ по истории с учетом пересдачи.

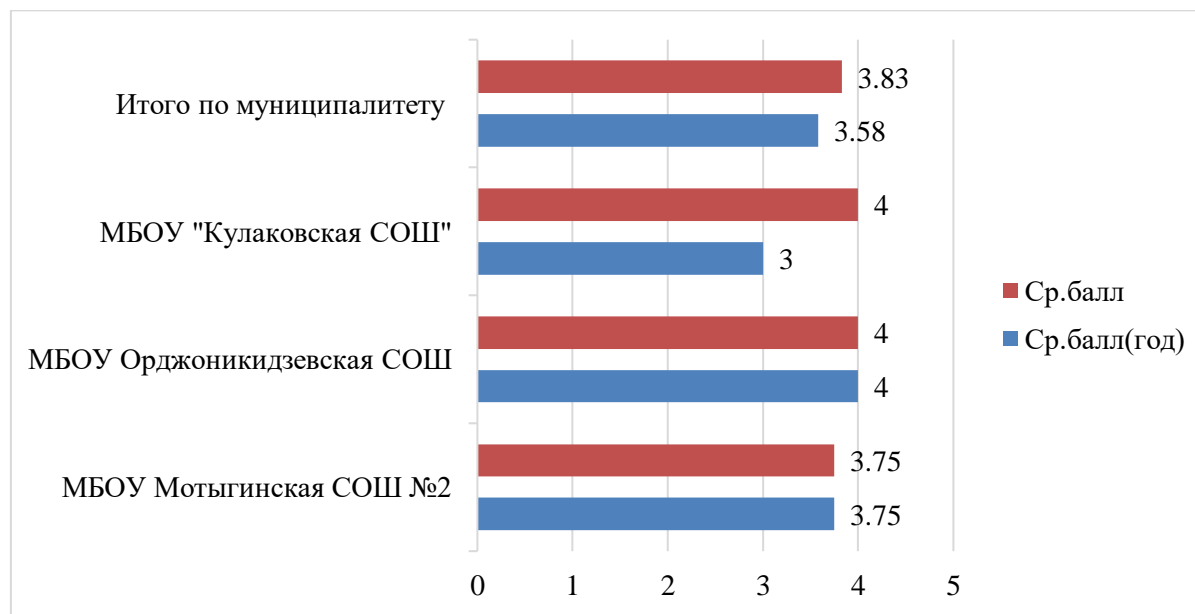


Диаграмма 8. Сравнение среднего балла за ГИА-9 по истории и среднего балла за год.

Биология

Ниже представлена таблица 13. Результаты ОГЭ по биологии, из таблицы видно, что общее количество сдающих равнялось 49. Процент качества составил – 28,57, процент неуспевающих – 4,08, средний балл равняется 3,29. Самый высокий балл по предмету биология у учащихся – МБОУ Машуковская СОШ и МБОУ Рыбинская СОШ– 37 баллов. 2 человека имели более двух 2 и сдавали биологию в дополнительный период.

При сравнении среднего балла за ГИА-9 по биологии и среднего балла за год имеются следующие особенности (Диаграмма 9. Сравнение среднего балла за ГИА-9 по биологии и среднего балла за год): 1. самая большая разница между оценкой за год и оценкой за экзамен, наблюдается в МБОУ Новоангарская СОШ – 2 балла (1 обучающийся); 2. разница между оценкой за год и оценкой за экзамен отсутствует в МБОУ «Южно-Енисейская СОШ» (1 обучающийся), МБОУ Машуковская СОШ (1 обучающийся) и Слюдрудничная ООШ филиал МБОУ «Первомайская СОШ» (3 обучающихся); 3. в остальных учреждениях разница в среднем достигает 1 балл.

Школа	Кол-во сдававших	«5»	«4»	«3»	«2»	% качества	% неуспев.	Ср. балл	Ср.балл (год)
МБОУ Мотыгинская СОШ № 1	8	0	1	6	1	12,50	12,50	3,00	3,5
МБОУ РСОШ им. героя Советского Союза Ф. Тюменцева	8	0	2	6	0	25	0	3,25	4,00
МБОУ «Южно-Енисейская СОШ»	1	0	1	0	0	100	0	4,00	4,00
МБОУ Орджоникидзевская СОШ	16	0	2	13	1	12,50	6,25	3,06	3,82
МБОУ «Первомайская СОШ»	3	0	1	2	0	33,33	0	3,33	3,67
МБОУ Машуковская СОШ	1	1	0	0	0	100	0	5,00	5,00
МБОУ «Кирсантьевская СОШ»	1	0	0	1	0	0	0	3,00	4,00
МБОУ «Кулаковская СОШ»	1	0	0	1	0	0	0	3,00	4,00
МБОУ Новоангарская СОШ	1	0	0	1	0	0	0	3,00	5,00
МБОУ Рыбинская ООШ	1	1	0	0	0	100	0	5,00	4,00
Слюдрудничная ООШ филиал МБОУ «Первомайская СОШ»	3	0	0	3	0	0	0	3,00	3,00
Итого по муниципалитету:	44	2	7	33	2	20,45	4,55	3,20	3,99

Таблица 13. Результаты ОГЭ по биологии без учета пересдачи (первичные результаты).

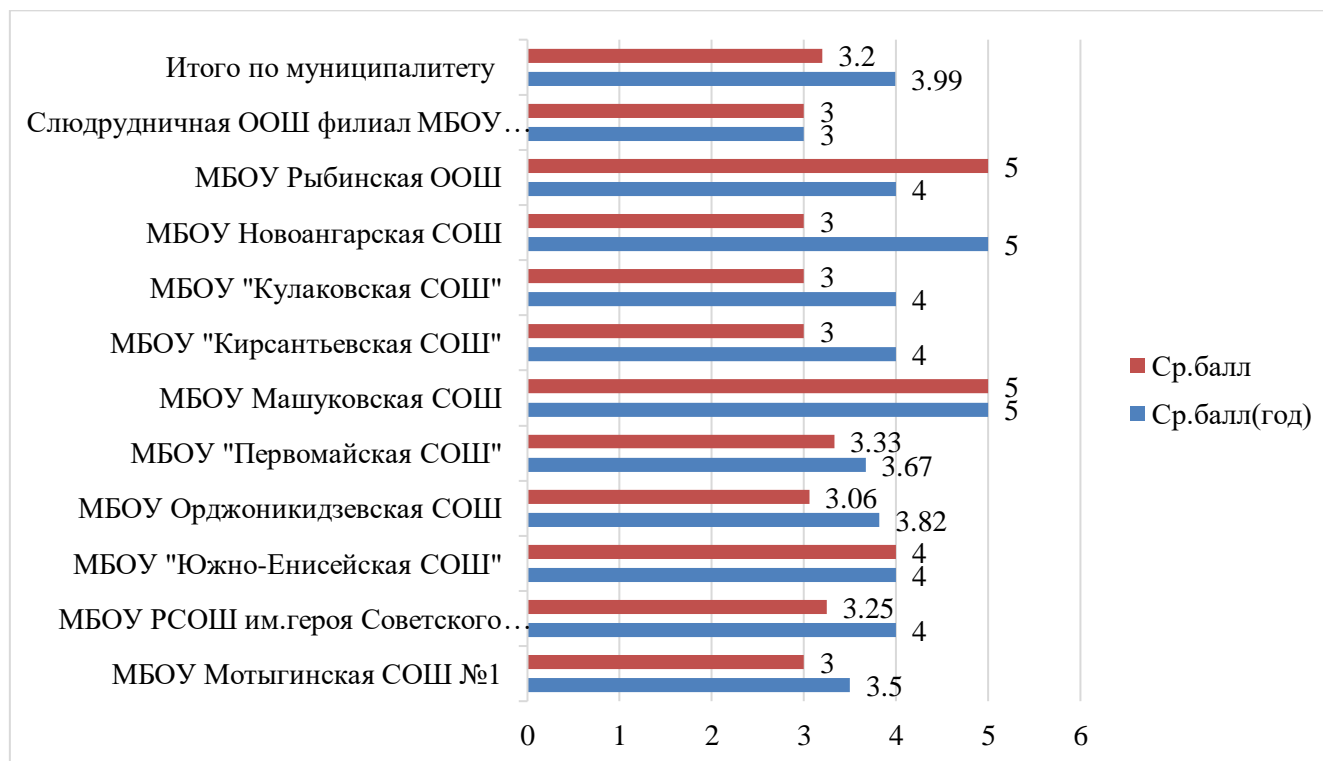


Диаграмма 9. Сравнение среднего балла за ГИА-9 по биологии и среднего балла за год.

Химия

Ниже представлена таблица 14. Результаты ОГЭ по химии, из таблицы видно, что общее количество сдающих равнялось 10. Процент качества составил – 80%, процент неуспевающих – 10%, средний балл равняется 4. Самый высокий балл по предмету химия у учащегося – МБОУ Рыбинская СОШ – 32 балла. 2 человек сдавали в дополнительный период (1 удаление и 1 учащийся, который имел более 2 двоек).

При сравнении среднего балла за ГИА-9 по химии и среднего балла за год имеются следующие особенности (Диаграмма 10. Сравнение среднего балла за ГИА-9 по химии и среднего балла за год): 1. самая большая разница между оценкой за год и оценкой за экзамен, наблюдается в МБОУ Мотыгинская СОШ №1 – 1 балл (1 обучающийся); 2. разница между оценкой за год и оценкой за экзамен отсутствует в МБОУ Рыбинская ООШ (1 обучающийся) и МБОУ «Южно-Енисейская СОШ» (1 обучающийся); 3. в остальных учреждениях разница в среднем достигает 0,08.

Школа	Кол-во сдававших	«5»	«4»	«3»	«2»	% качества	% неуспев.	Ср. балл	Ср.балл (год)
МБОУ Мотыгинская СОШ № 1	1	0	0	1	0	0	0	3,00	4,00
МБОУ Мотыгинская СОШ № 2	5	0	5	0	0	100	0	4,00	4,8
МБОУ «Южно-Енисейская СОШ	1	1	0	0	0	100	0	5,00	5,00
МБОУ Рыбинская ООШ	3	2	0	0	1	66,67	33,33	4,00	4,00
Итого по муниципалитету:	10	3	5	1	1	80	10	4,00	4,45

Таблица 14. Результаты ОГЭ по химии без учета пересдачи (первичные результаты).

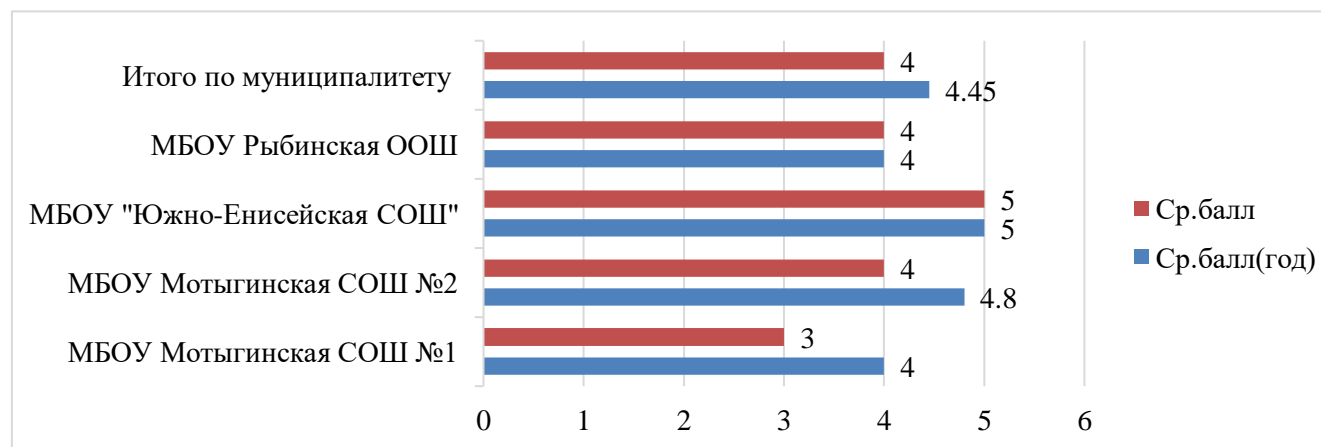


Диаграмма 10. Сравнение среднего балла за ГИА-9 по химии и среднего балла за год.

Физика

Ниже представлена таблица 15. Результаты ОГЭ по физике, из таблицы видно, что общее количество сдающих равнялось 8. Процент качества составил – 75%, процент неуспевающих – 0, средний балл равняется 4. Самый высокий балл по предмету физика у 2х учащихся – МБОУ Раздолинская СОШ РСОШ им. героя Советского Союза Ф. Тюменцева – по 36 баллов.

При сравнении среднего балла за ГИА-9 по физике и среднего балла за год имеются следующие особенности (Диаграмма 11. Сравнение среднего балла за ГИА-9 по физике и среднего балла за год): 1. самая большая разница между оценкой за год и оценкой за экзамен, наблюдается в МБОУ «Кулаковская СОШ» – 2 балла (1 обучающийся); 2. разница между оценкой за год и оценкой за экзамен отсутствует в МБОУ Новоангарская НОШ (1 обучающийся) и МБОУ РСОШ им. героя Советского Союза Ф. Тюменцева (3 обучающихся); 3. в остальных учреждениях разница в среднем достигает 1 балла.

Школа	Кол-во сдававших	«5»	«4»	«3»	«2»	% качества	% неуспев.	Ср. балл	Ср.балл (год)
МБОУ Мотыгинская СОШ № 2	3	0	2	1	0	66,67	0	3,67	5
МБОУ РСОШ им. героя Советского Союза Ф. Тюменцева	3	2	1	0	0	100	0	4,67	4,67
МБОУ «Кулаковская СОШ»	1	0	0	1	0	0	0	3	5
МБОУ Новоангарская СОШ	1	0	1	0	0	100	0,	4	4
Итого по муниципалитету:	8	2	4	2	0	75	0	4	4,67

Таблица 15. Результаты ОГЭ по физике без учета пересдачи (первичные результаты).

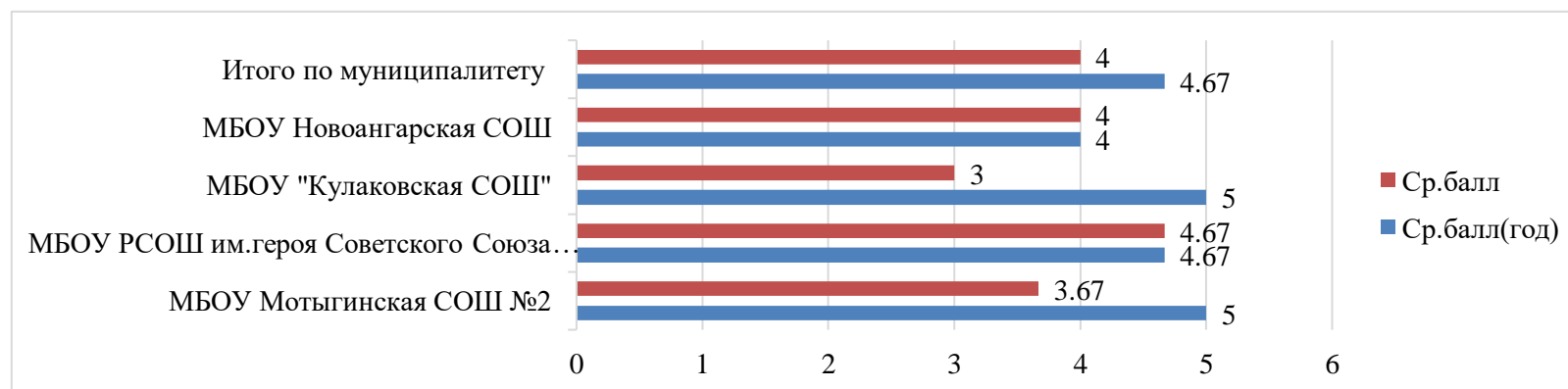


Диаграмма 11. Сравнение среднего балла за ГИА-9 по физике и среднего балла за год.

Литература

Ниже представлена таблица 16. Результаты ОГЭ по литературе, из таблицы видно, что общее количество сдающих равнялось 1. Процент качества составил – 100%, процент неуспевающих – 0, средний балл равняется 4. Учащаяся МБОУ Машуковская СОШ, по предмету литература набрала довольно хорошие баллы – 28.

При сравнении среднего балла за ГИА-9 по литературе и среднего балла за год имеется следующая особенность (Диаграмма 12. Сравнение среднего балла за ГИА-9 по литературе и среднего балла за год): разница между оценкой за год и оценкой за экзамен отсутствует (1 обучающийся).

Школа	Кол-во сдававших	«5»	«4»	«3»	«2»	% качества	% неуспев.	Ср. балл	Ср.балл (год)
МБОУ Машуковская СОШ	1	0	1	0	0	100	0	4	4
Итого по муниципалитету:	1	0	1	0	0	100	0	4	4

Таблица 16. Результаты ОГЭ по литературе без учета пересдачи (первичные результаты).

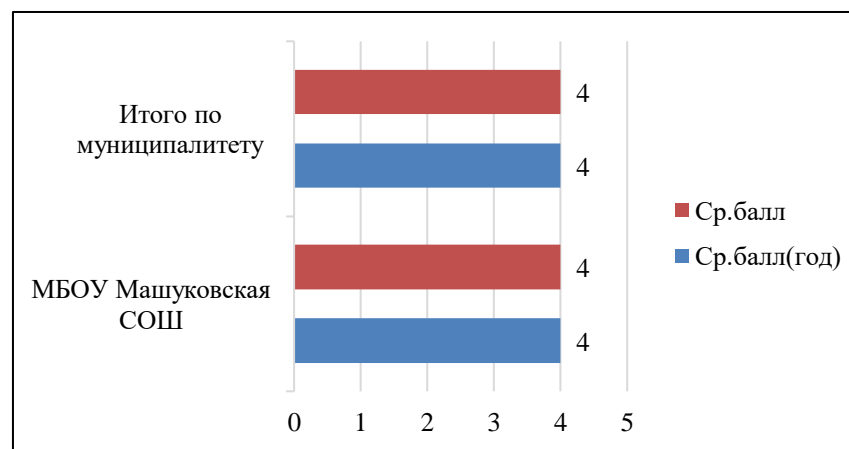


Диаграмма 12. Сравнение среднего балла за ГИА-9 по литературе и среднего балла за год.

Информатика

Ниже представлена таблица 17. Результаты ОГЭ по информатике, из таблицы видно, что общее количество сдающих равнялось 46. Процент качества составил – 45,65%, процент неуспевающих – 6,52%, средний балл равняется 3,50. Самый высокий балл по предмету информатика у учащихся – МБОУ Раздолинская СОШ (2 ребенка) – 18 баллов. 2 человека сдавали в резервные сроки; 1 учащийся имел более 2 двоек и будет сдавать в дополнительный период.

Школа	Кол-во сдававших	«5»	«4»	«3»	«2»	% качества	% неуспев.	Ср. балл
МБОУ Мотыгинская СОШ № 1	3	0	2	1	0	66,67	0	3,67
МБОУ Мотыгинская СОШ № 2	20	1	6	12	1	35	5	3,35
МБОУ РСОШ им. героя Советского Союза Ф. Тюменцева	10	3	3	4	0	60	0	3,90
МБОУ «Южно-Енисейская СОШ»	11	1	3	5	2	36,36	18,18	3,27
МБОУ «Кулаковская СОШ»	2	0	2	0	0	100	0	4
Итого по муниципалитету:	46	5	16	22	3	45,65	6,52	3,50

Таблица 17. Результаты ОГЭ по информатике без учета пересдачи (первичные результаты).

Ниже представлена таблица 18. Результаты ОГЭ по обществознанию с учетом пересдачи, в которой учитываются результаты 1 участника, который сдавал в резервный срок 04.07.2022. В сравнении с таблицей 17 остался на прежнем уровне и равняется – 46,65, процент неуспевающих снизился на 2,17 и равняется – 4,35, средний балл увеличился на 0,02 и равняется 3,52. Из 2 человек в резервные не сдал 1, данный участник будет сдавать в дополнительный период, и того в дополнительный период будут сдавать 2 участника (это 4,35% от общего числа участников). При сравнении среднего балла за ГИА-9 по информатике и среднего балла за год имеются следующие особенности (Диаграмма 13. Сравнение среднего балла за ГИА-9 по обществознанию и среднего балла за год): 1. самая большая разница между оценкой за год и оценкой за экзамен, наблюдается в МБОУ Мотыгинская СОШ №2– 1,35 баллов (20 обучающихся); 2. разница между оценкой за год и оценкой за экзамен практически отсутствует в МБОУ «Южно-Енисейская СОШ» (11 обучающихся); 3. в остальных учреждениях разница в среднем достигает 0,99.

Школа	Кол-во сдававших	«5»	«4»	«3»	«2»	% качества	% неуспев.	Ср. балл	Ср.балл (год)
МБОУ Мотыгинская СОШ № 1	3	0	2	1	0	66,67	0	3,67	4,66
МБОУ Мотыгинская СОШ № 2	20	1	6	13	0	35	0	3,40	4,75
МБОУ РСОШ им. героя Советского Союза Ф. Тюменцева	10	3	3	4	0	60	0	3,90	4,6
МБОУ «Южно-Енисейская СОШ»	11	1	3	5	2	36,36	18,18	3,27	3,7
МБОУ «Кулаковская СОШ»	2	0	2	0	0	100	0	4,00	5,0
Итого по муниципалитету:	46	5	16	23	2	45,65	4,35	3,52	4,5

Таблица 18. Результаты ОГЭ по информатике с учетом пересдачи.

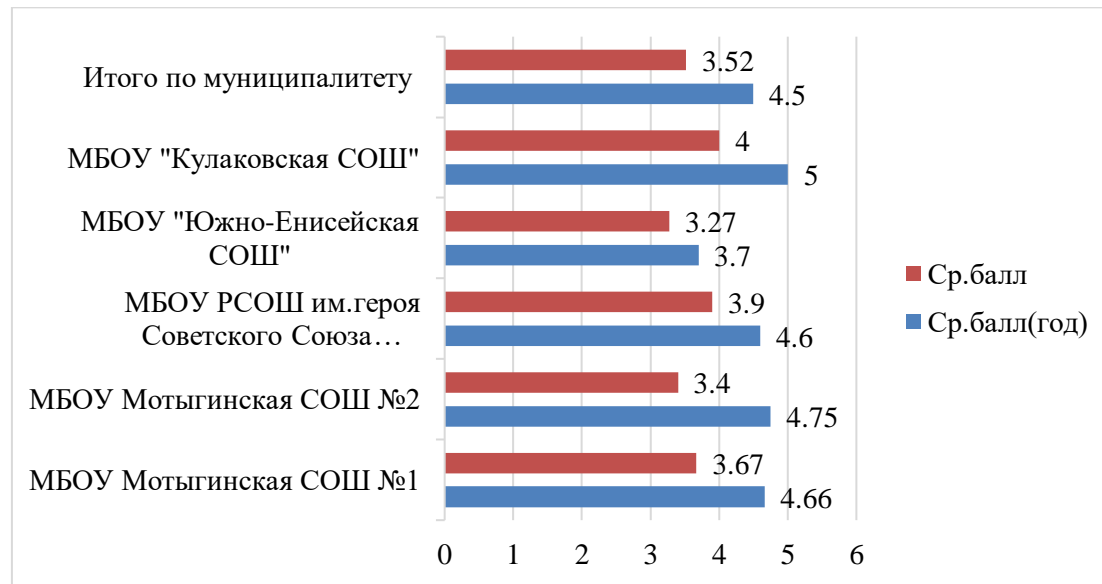


Диаграмма 13. Сравнение среднего балла за ГИА-9 по информатике (с учетом пересдачи) и среднего балла за год.

География

Ниже представлена таблица 19. Результаты ОГЭ по географии, из таблицы видно, что общее количество сдающих равнялось 123 (без учета неявки и семейника). Процент качества составил – 68,29%, процент неуспевающих – 9,76%, средний балл равняется 3,85. Самый высокий балл по предмету география у учащихся – МБОУ Мотыгинская СОШ №2 – 31 балл. 10 человек сдавали в резервные сроки 04.07.2022, 2 учащихся, которые имели более 2 двоек и будут сдавать в дополнительный период.

Школа	Кол-во сдававших	«5»	«4»	«3»	«2»	% качества	% неуспев.	Ср. балл
МБОУ Мотыгинская СОШ № 1	18	3	5	6	4	44,44	22,22	3,39
МБОУ Мотыгинская СОШ № 2	29	14	13	1	1	93,10	3,45	4,38
МБОУ РСОШ им. Героя Советского Союза Ф. Тюменцева	7	1	4	1	1	71,43	14,29	3,71
МБОУ «Южно-Енисейская СОШ»	11	3	3	2	3	54,55	27,27	3,55
МБОУ Орджоникидзевская СОШ	16	3	8	3	2	68,75	12,50	3,75
МБОУ «Первомайская СОШ»	5	1	4	0	0	100	0	4,20
МБОУ Машуковская СОШ	6	0	2	4	0	33,33	0	3,33
МБОУ «Кирсантьевская СОШ»	5	1	1	3	0	40	0	3,60
МБОУ «Кулаковская СОШ»	11	4	5	2	0	81,82	0	4,18
МБОУ Новоангарская СОШ	8	0	3	4	1	37,50	12,50	3,25
МБОУ Рыбинская ООШ	5	1	3	1	0	80	0	4,00
Слюдрудничная ООШ филиал МБОУ «Первомайская СОШ»	2	1	1	0	0	100	0	4,50
Итого по муниципалитету:	123	32	52	27	12	68,29	9,76	3,85

Таблица 19. Результаты ОГЭ по географии без учета пересдачи (первичные результаты).

Ниже представлена таблица 20. Результаты ОГЭ по географии с учетом пересдачи, в которой учитываются результаты 10 участников, которые сдавали в резервный срок 04.07.2022. В сравнении с таблицей 19, процент качества повысился на 1,63 и равняется – 69,92, процент неуспевающих снизился на 3,26 и равняется – 6,50, средний балл увеличился на 0,04 и равняется 3,89. Из 10 человек в резервные не сдали 6 человека, данные участники будут сдавать в дополнительный период, и того в дополнительный период будут сдавать 8 участников (это 6,50% от общего числа участников). При сравнении среднего балла за ГИА-9 по географии и среднего балла за год имеются следующие особенности (Диаграмма 14. Сравнение среднего балла за ГИА-9 по географии и среднего балла за год): 1. самая большая разница между оценкой за год и оценкой за экзамен, наблюдается в МБОУ «Первомайская СОШ» – 1 балл (5 обучающихся) и Слюдрудничная ООШ филиал МБОУ «Первомайская СОШ» - 1 балл (2 обучающихся); 2. разница между оценкой за год и оценкой за экзамен практически отсутствует в МБОУ «Кулаковская СОШ» - 0,09 (11 обучающихся); 3. в остальных учреждениях разница в среднем достигает 0,18.

Школа	Кол-во сдававших	«5»	«4»	«3»	«2»	% качества	% неуспев.	Ср. балл	Ср. балл(год)
МБОУ Мотыгинская СОШ № 1	18	3	5	6	4	44,44	22,22	3,39	3,78
МБОУ Мотыгинская СОШ № 2	29	14	14	1	0	96,55	0	4,45	4,62
МБОУ РСОШ им. Героя Советского Союза Ф. Тюменцева	7	1	5	1	0	85,71	0	4,00	3,43
МБОУ «Южно-Енисейская СОШ»	11	3	3	3	2	54,55	18,18	3,64	3,78
МБОУ Орджоникидзевская СОШ	16	3	8	4	1	68,75	6,25	3,81	3,69
МБОУ «Первомайская СОШ»	5	1	4	0	0	100	0	4,20	3,2
МБОУ Машуковская СОШ	6	0	2	4	0	33,33	0	3,33	3,5
МБОУ «Кирсантьевская СОШ»	5	1	1	3	0	40	0	3,60	4,4
МБОУ «Кулаковская СОШ»	11	4	5	2	0	81,82	0	4,18	4,09
МБОУ Новоангарская СОШ	8	0	3	4	1	37,50	12,50	3,25	3,5
МБОУ Рыбинская ООШ	5	1	3	1	0	80	0	4,00	4,2
Слюдрудничная ООШ филиал МБОУ «Первомайская СОШ»	2	1	1	0	0	10	0	4,50	3,5
Итого по муниципалитету:	123	32	54	29	8	69,92	6,50	3,89	3,81

Таблица 20. Результаты ОГЭ по географии с учетом пересдачи.

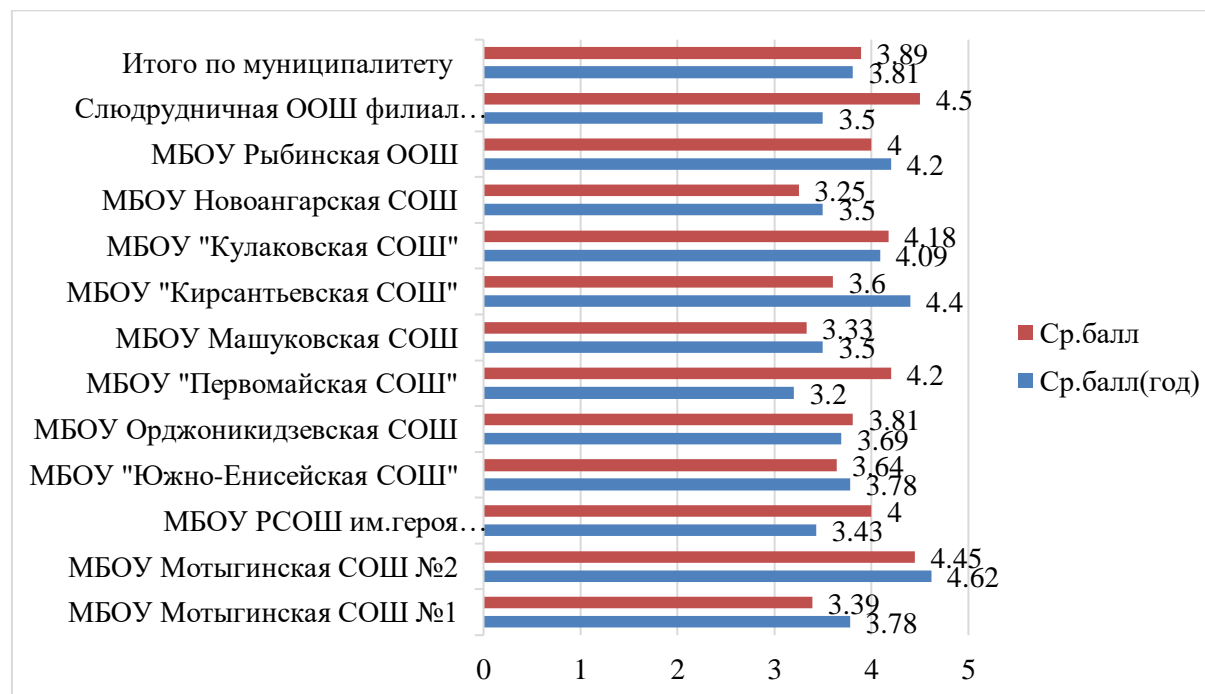


Диаграмма 14. Сравнение среднего балла за ГИА-9 по географии (с учетом пересдачи) и среднего балла за год.

Рекомендации

1. ОО в процессе анализа необходимо выяснить причины низкого качества результатов по отдельным предметам, которые учащиеся сдают по выбору, выяснить причины не объективного оценивания учащихся в течение учебного года. К этой работе привлечь методические объединения ОУ (совместно с РМО). Разработать план по устранению причин низкого качества результатов ГИА 9.
2. Провести сравнительный анализ результатов ГИА-9 по обязательным предметам с результатами выпускников 9 классов за год. Выявить возможные причины неуспеха отдельных обучающихся.
3. Проводить разъяснительную работу среди родителей по подготовке к экзамену. Своевременно проводить разъяснительную работу по обучению учащихся испытывающих затруднения.
4. РМО рассмотреть результаты ОГЭ, запланировать обучающие семинары МО по подготовке учащихся к ОГЭ, выяснению причин низкого качества результатов и найти пути к улучшению результатов.
5. Определить одним из приоритетных направлений работы школы – совершенствование деятельности учителей-предметников по повышению качества знаний учащихся.

Аналитическую справку составил ведущий специалист
МКУ УО Мотыгинского района



Бронникова Н.А.