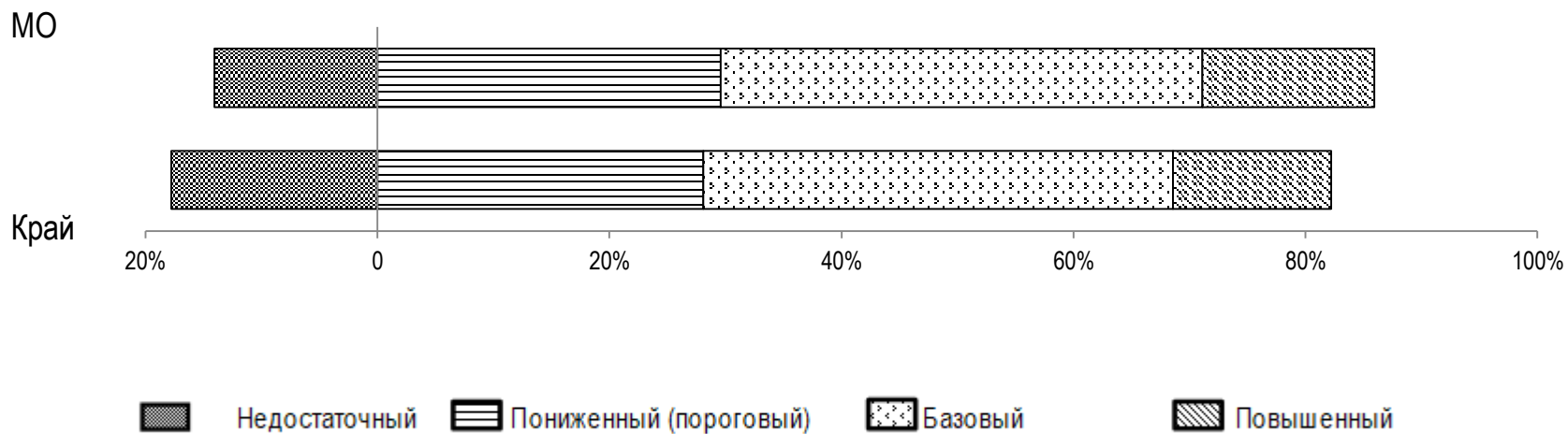


РЕЗУЛЬТАТЫ ПРОВЕДЕНИЯ КДР6 ПО ЧИТАТЕЛЬСКОЙ ГРАМОТНОСТИ

*Мотыгинский район
2024-2025*

В диагностической работе по читательской грамоте для 6 классов приняли участие 142 обучающихся из 10 ОУ Мотыгинского района.

Основные результаты выполнения диагностической работы по читательской грамотности		Среднее значение по муниципальному образованию (%)	Среднее значение по краю (%)
Успешность выполнения (% от максимального балла)			
Вся работы (балл по 100-балльной шкале)		45,64	45,54
Задания по группам умений (% максимального балла)	Поиск информации в тексте	63,05	65,87
	Понимание и анализ информации	47,07	47,46
	Оценка и использование информации	39,79	34,24
Задания по предметным областям (% от максимального балла)	Естествознание	57,19	52,26
	Математика	36,03	44,70
	История	42,95	43,37
	Русский язык	65,78	51,84
Преодолели границу пониженного (порогового) уровня (% учащихся)		85,92	82,21
Достигли повышенного уровня		14,79	13,62

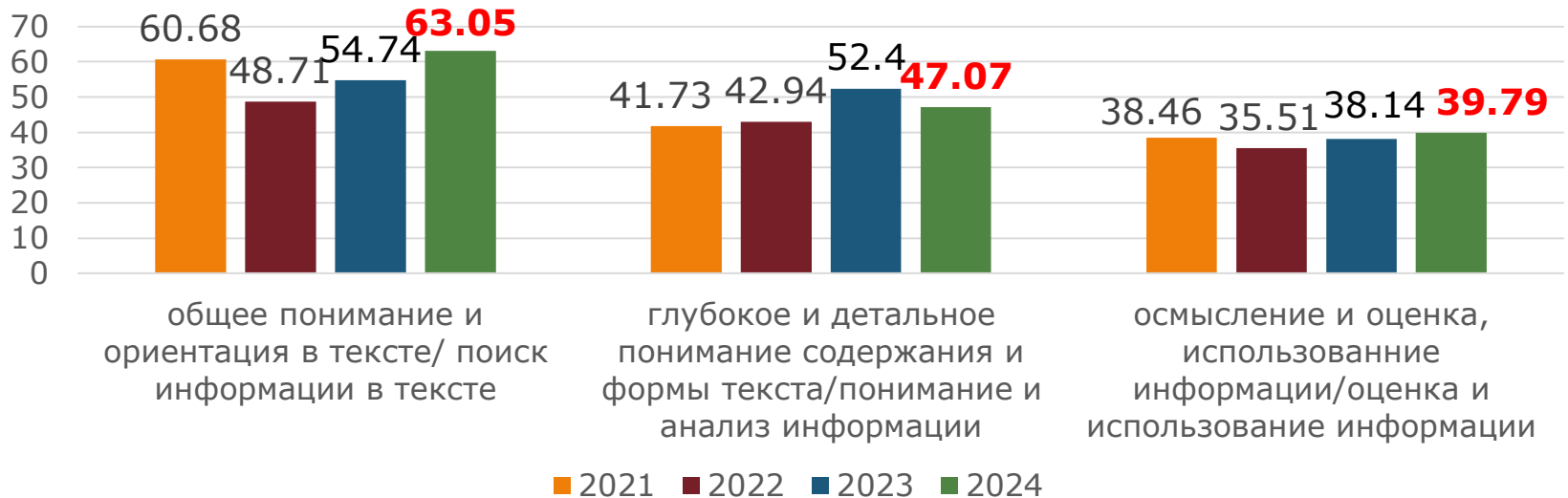
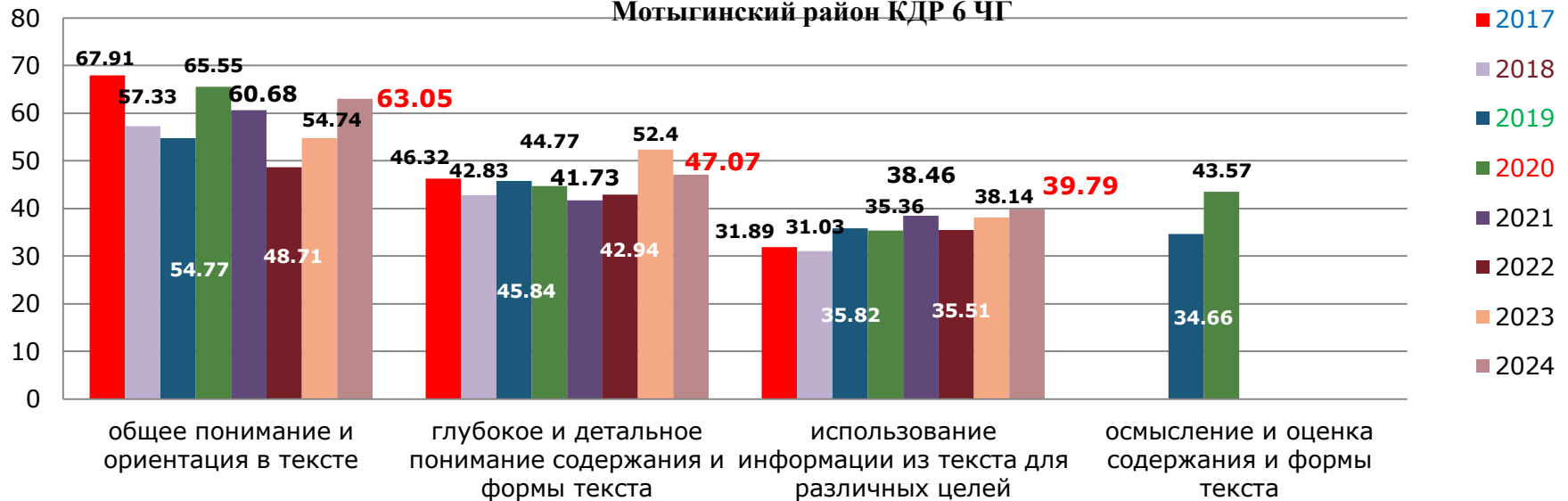


	Уровни читательской грамотности (% учащихся, результаты которых соответствуют данному уровню достижений)			
	Недостаточный	Пониженный (пороговый)	Базовый	Повышенный
Муниципальное образование (%)	14,08	29,58	41,55	14,79
Красноярский край (%)	17,79	28,10	40,49	13,62

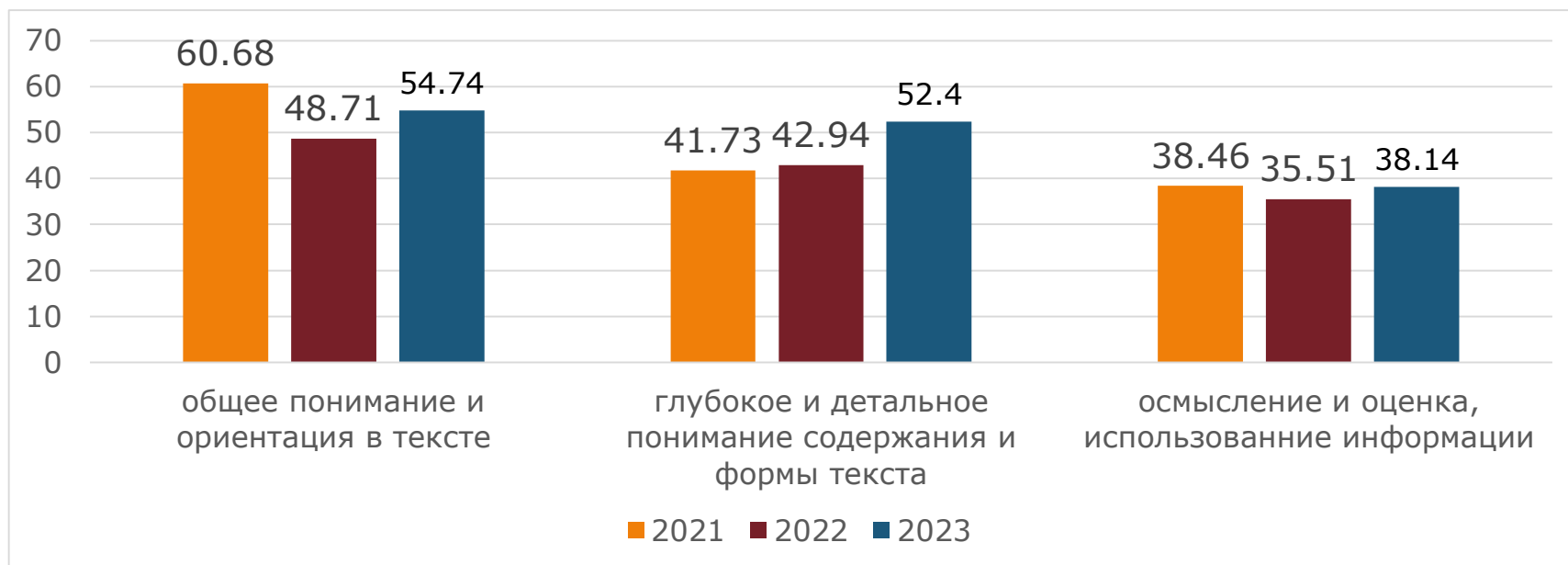
Основные результаты по муниципальному образованию и в разрезе ОУ, сопоставлены с данными по региону.

ОО	Выполнили работу	Уровни (кол-во / %)								Успешность выполнения (%) По показателям группы умений*			
		Недостаточный		Пониженный		Базовый		Повышенный		1	2	3	Вся работа
Средние значения по региону			17,79		28,10		40,49		13,62	65,87	47,46	34,24	45,54
Средние значения по муниципалитету	142	20	14,08	42	29,58	59	41,55	21	14,79	63,05	47,07	39,79	45,64
МБОУ Раздолинская СОШ	28	5	17,86	8	28,57	13	46,43	2	7,14	63,84	47,57	37,5	45,43
	13	1	7,69	5	38,46	5	38,46	2	15,38	64,36	50,77	41,67	48,00
	15	4	26,67	3	20,00	8	53,33	0	0	63,33	44,37	33,33	42,87
МБОУ Рыбинская ООШ	8	0	0	2	25,00	4	50,00	2	25,00	67,08	48,33	59,38	50,88
МБОУ Мотыгинская СШ	48	10	20,83	15	31,25	18	37,5	5	10,42	59,56	42,19	33,36	41,78
	15	6	40,00	7	46,67	2	13,33	0	0	53,67	28,81	23,33	34,93
	18	3	16,67	2	11,11	10	55,56	3	16,67	63,89	50,19	38,43	45,39
	15	1	6,67	6	40,00	6	40,00	2	13,62	61,11	47,56	38,33	45,00
МБОУ Машуковская СОШ	6	0	0	0	0	4	66,67	2	33,33	78,33	57,78	55,56	53,67
МБОУ Первомайская СШ	10	1	10,00	5	50,00	3	30,00	1	10,00	64,67	47,22	31,67	45,10
МБОУ Кулаковская СОШ	11	0	0	3	27,27	3	27,27	5	45,45	79,09	52,32	50,00	54,09
МБОУ Орджоникидзевская СОШ	7	2	28,57	1	14,29	3	42,86	1	14,29	50,00	50,59	33,33	42,43
МБОУ Новоангарская СОШ	18	2	11,11	7	38,89	7	38,89	2	11,11	60,00	46,05	40,74	44,94
МБОУ Кирсантьевская СОШ	2	0	0	0	0	1	50,00	1	50,00	70,00	61,11	58,33	61,50
МБОУ Южно-Енисейская СОШ	4	0	0	1	25,00	3	75,00	0	0	54,17	55,00	58,33	48,50

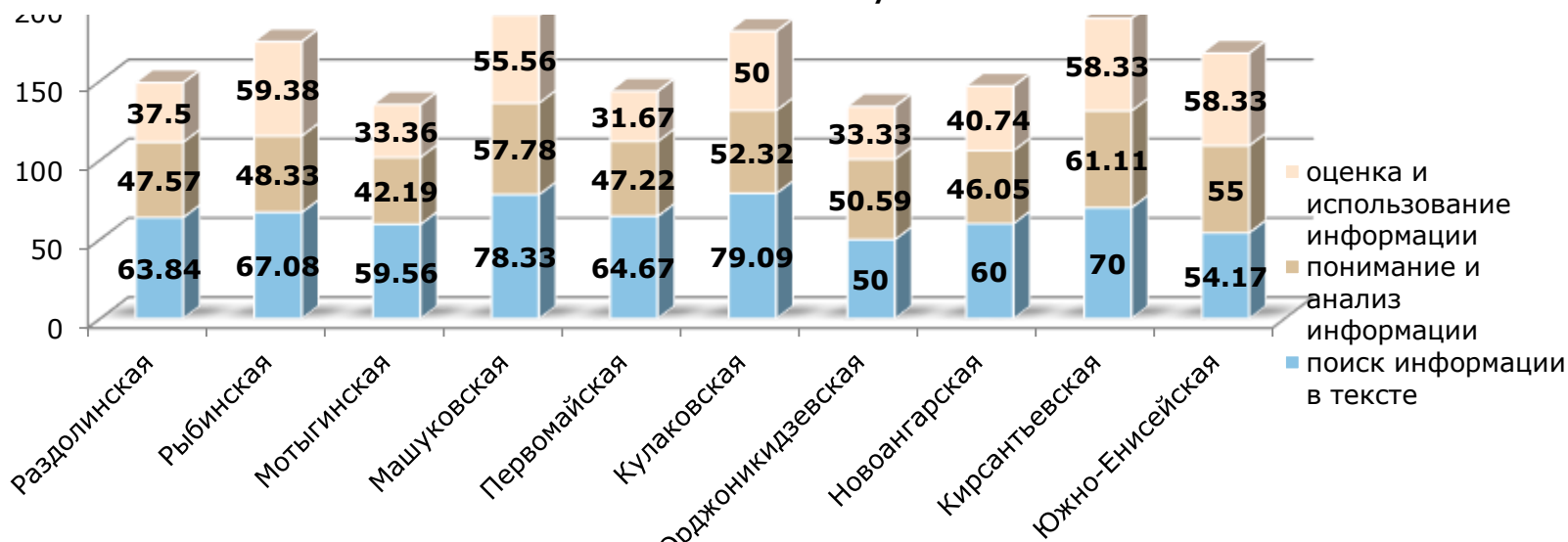
Результаты освоения трёх групп читательской грамотности Мотыгинский район КДР 6 ЧГ



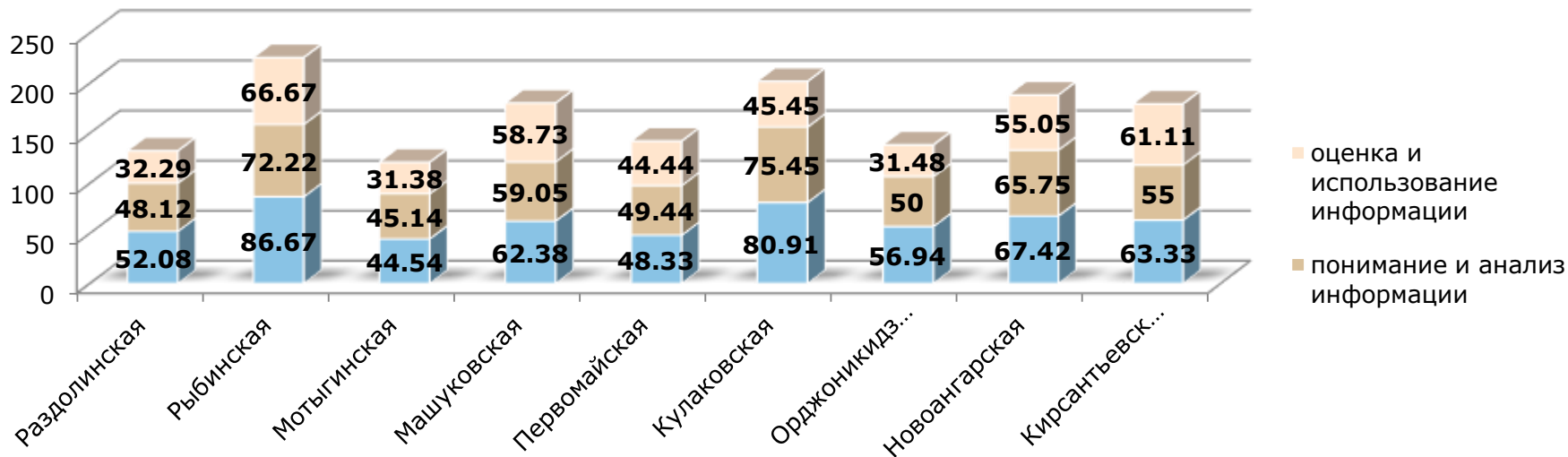
Результат освоения трех групп читательских умений в 2021, 2022, 2023 году



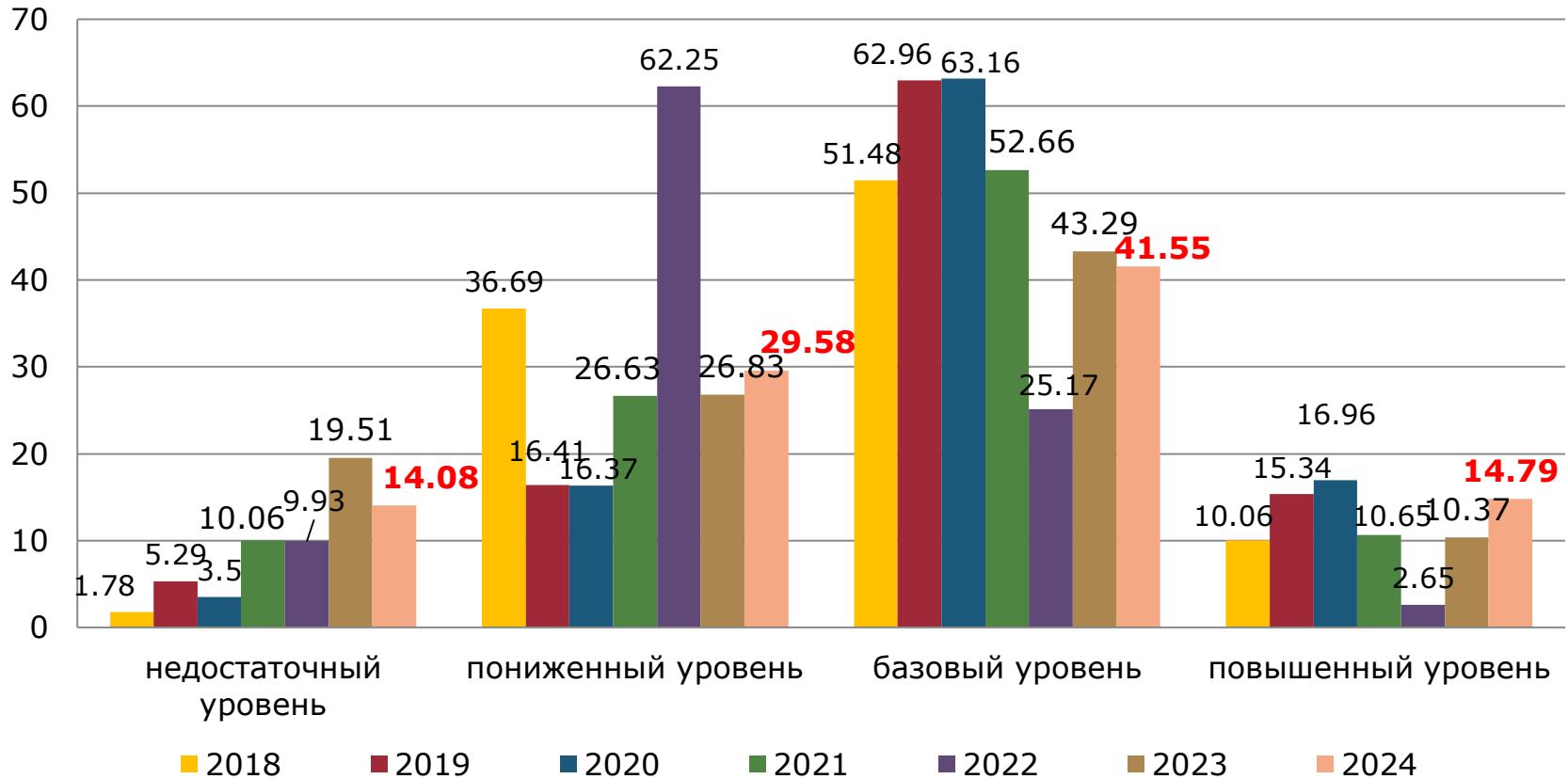
Группы умений в разрезе каждой школы, %
2024-2025 у.г.



Группы умений в разрезе каждой школы, %
2023-2024 у.г.



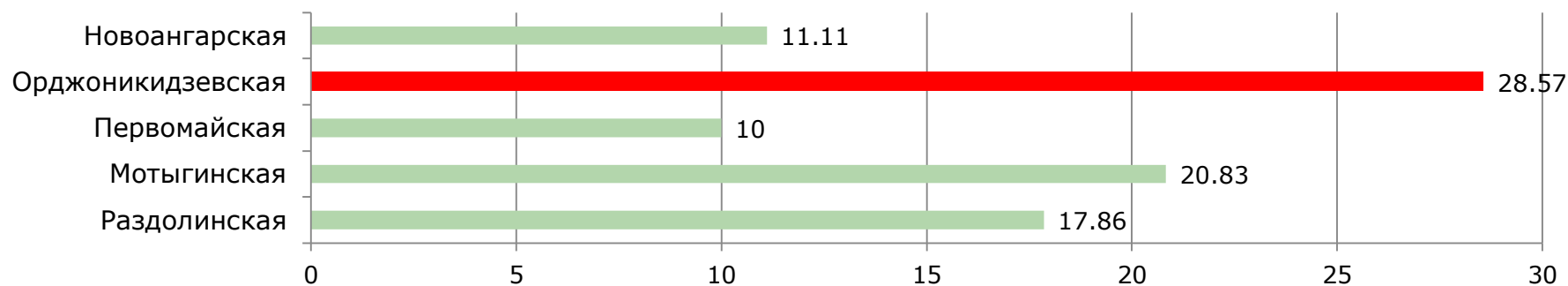
Уровни достижений Мотыгинский район КДР 6 ЧГ



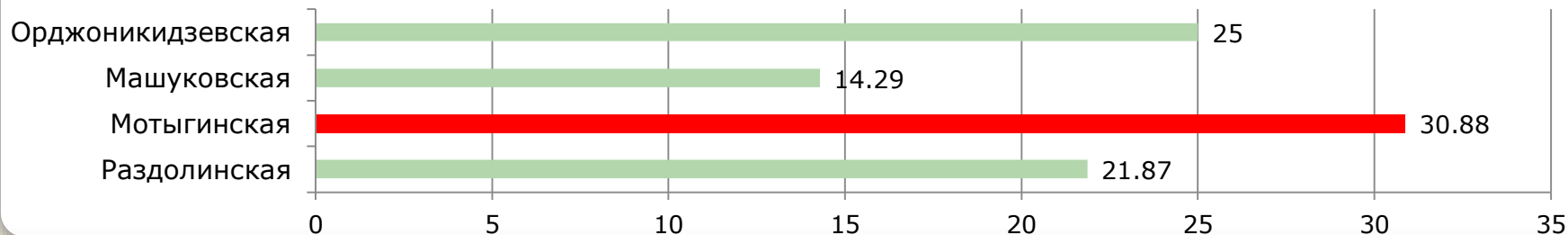
Преодолели границу пониженного (порогового) уровня (% учащихся)

Средние значения по региону	82,21
Средние значения по муниципалитету	96,77
МБОУРаздолинская СОШ	82,14
МБОУ Рыбинская ООШ	100,00
МБОУ Мотыгинская СШ	79,17
МБОУ Машуковская СОШ	100,00
МБОУ Первомайская СШ	90,00
МБОУ Кулаковская СОШ	100,00
МБОУ Орджоникидзевская СОШ	71,43
МБОУ Новоангарская СОШ	88,89
МБОУ Кирсантьевская СОШ	100,00
МБОУ Южно-Енисейская СОШ	100,00

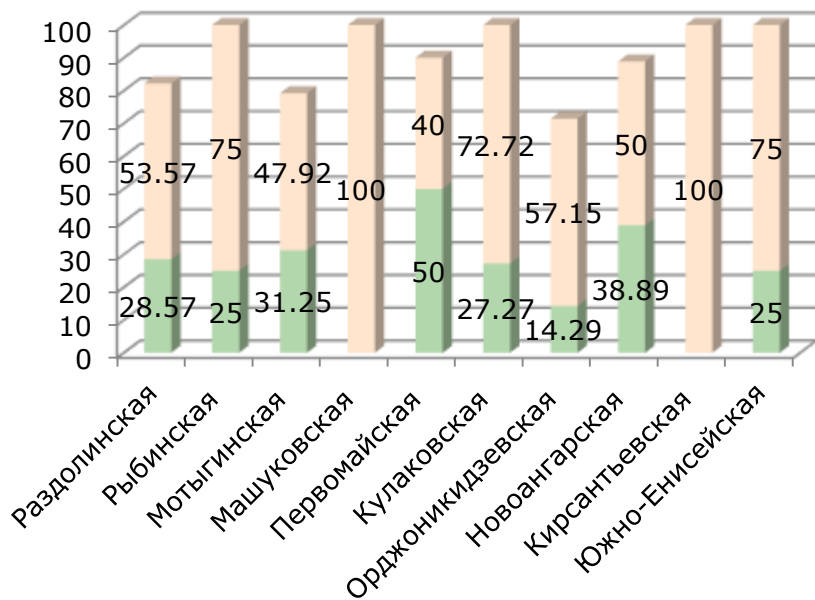
Статистика школ, в которых есть недостаточный уровень достижений 2024-2025 у.г.



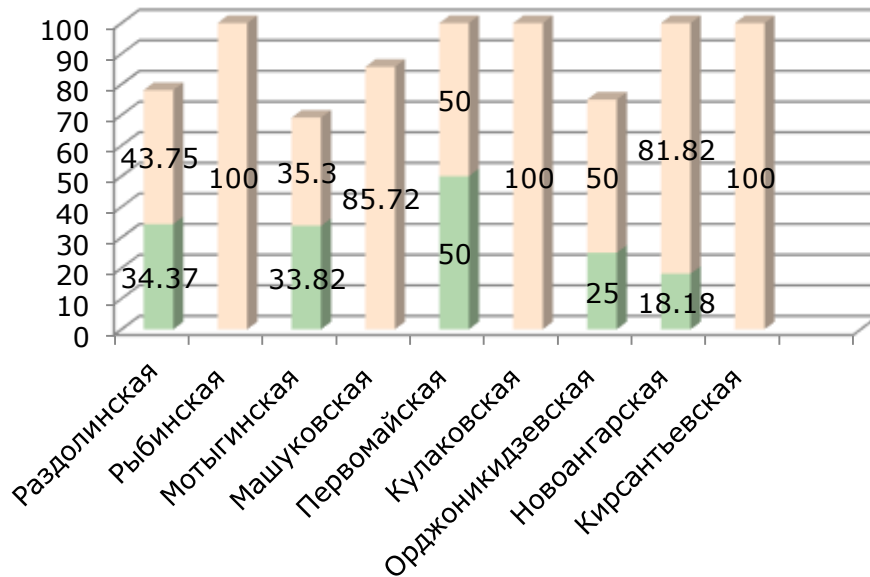
Статистика школ, в которых есть недостаточный уровень достижений 2023-2024 у.г.



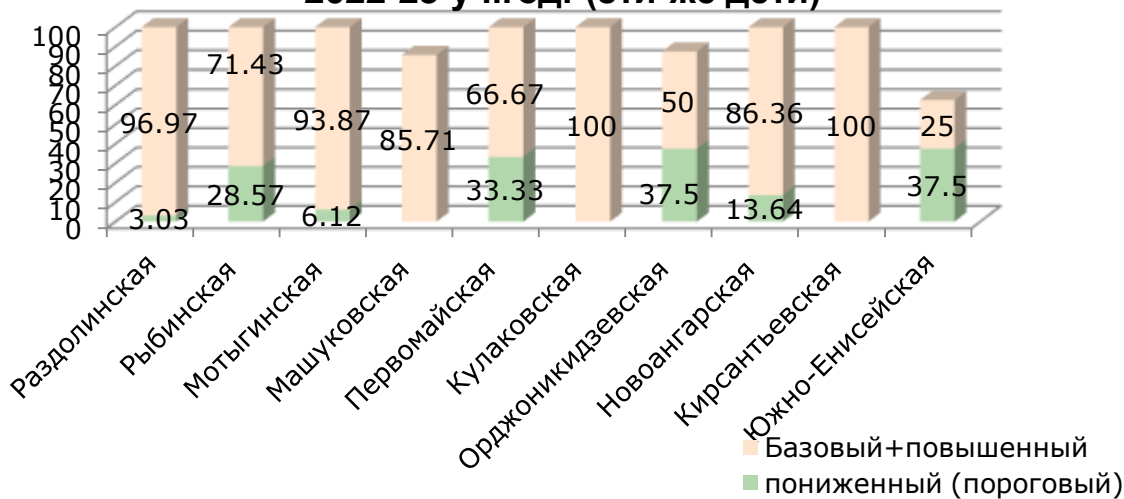
Уровни достижений КДР6-ЧГ в разрезе ОО, 2024-25 уч.год



Уровни достижений КДР6-ЧГ в разрезе ОО, 2023-24 уч.год



Уровни достижений КДР4-ЧГ 2022-23 уч.год. (эти же дети)



Базовый+повышенный

пониженный (пороговый)

Уровень читательской грамотности, продемонстрированный в 6 классе и этих же детей 4 классе

Наименование ОО	Уровень ЧГ							
	недостаточный		пониженный		базовый		повышенный	
	4 класс	6 класс	4 класс	6 класс	4 класс	6 класс	4 класс	6 класс
МБОУ Раздолинская СОШ		17,86	3,03	28,57	66,67	46,43	30,30	7,14
МБОУ Рыбинская ООШ			28,57	25,00	76,47	50,00	17,65	25,00
МБОУ Мотыгинская СШ		20,83	6,12	31,25	57,14	37,5	36,73	10,42
МБОУ Машуковская СОШ	14,29				28,57	66,67	57,14	33,33
МБОУ Первомайская СШ		10,00	33,33	50,00	50,00	30,00	16,67	10,00
МБОУ Кулаковская СОШ				27,27	41,67	27,27	58,33	45,45
МБОУ Орджоникидзевская СОШ	12,50	28,57	37,50	14,29	50,00	42,86		14,29
МБОУ Новоангарская СОШ		11,11	13,64	38,89	45,45	38,89	40,91	11,11
МБОУ Кирсантьевская СОШ						50,00	100,00	50,00
МБОУ Южно-Енисейская СОШ	37,50		37,50	25,00	25,00	75,00		

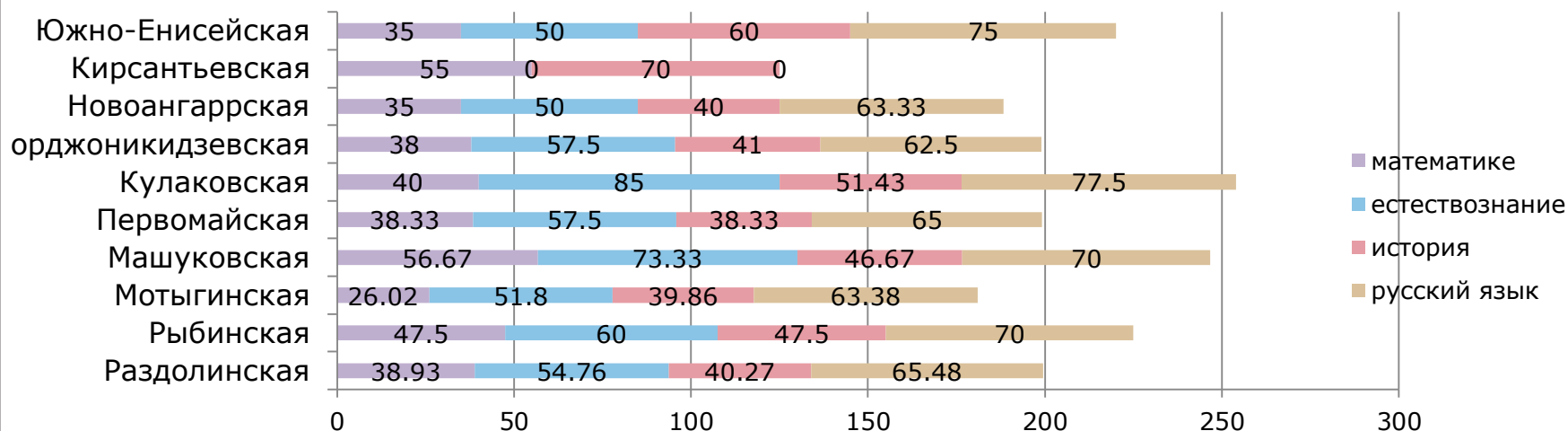
Уровень читательской грамотности, продемонстрированный в 6 классе и этих же детей 4 классе

Наименование ОО	Уровень ЧГ %			
	Не достигших базового уровня		Базовый и выше базового	
	4 класс	6 класс	4 класс	6 класс
МБОУ Раздолинская СОШ	3,03	46,43	96,97	53,57
МБОУ Рыбинская ООШ	28,57	25,00	71,43	75,00
МБОУ Мотыгинская СШ	6,12	52,08	93,87	47,92
МБОУ Машуковская СОШ	14,29	0	85,71	100,00
МБОУ Первомайская СШ	33,33	60,00	66,67	40,00
МБОУ Кулаковская СОШ	0,00	27,27	100,00	72,72
МБОУ Орджоникидзевская СОШ	50,00	42,86	50,00	57,15
МБОУ Новоангарская СОШ	13,64	50,00	86,36	50,00
МБОУ Кирсантьевская СОШ	0,00	0,00	100,00	100,00
МБОУ Южно-Енисейская СОШ	75,00	25,00	25,00	75,00

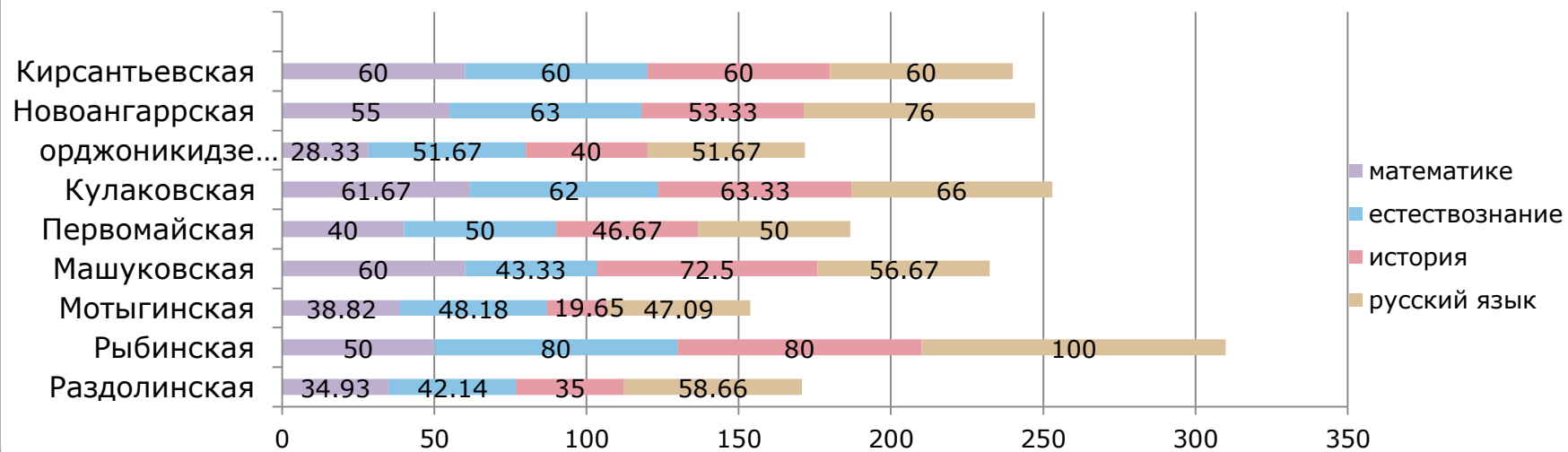
**Успешность выполнения КДР 6 по читательской грамоте 2024-2025 учебном году
по предметным областям в % от максимального балла**

		Математика	Естествознание	История	Русский язык	
	<u>Средние по региону</u>	44,70	52,26	43,37	51,84	
	<u>Средние по муниципалитету</u>	36,03	57,19	42,95	65,78	
1	МБОУ Раздолинская СОШ	Класс 1	42,86	56,67	44,29	66,67
		Класс 2	35,00	52,86	36,25	64,29
		школа	38,93	54,76	40,27	65,48
2	МБОУ Рыбинская ООШ	47,50	60,00	47,50	70,00	
3	МБОУ Мотыгинская СШ	Класс 1	22,50	35,71	30,00	50,00
		Класс 2	35,56	61,11	43,33	64,44
		Класс 3	20,00	58,57	46,25	75,71
		школа	26,02	51,80	39,86	63,38
4	МБОУ Машуковская СОШ	56,67	73,33	46,67	70,00	
5	МБОУ Первомайская СШ	38,33	57,50	38,33	65,00	
6	МБОУ Кулаковская СОШ	40,00	85,00	51,43	77,50	
	МБОУ Новоангарская СОШ	38,00	57,50	41,00	62,50	
8	МБОУ Орджоникидзевская СОШ	35,00	50,00	40,00	63,33	

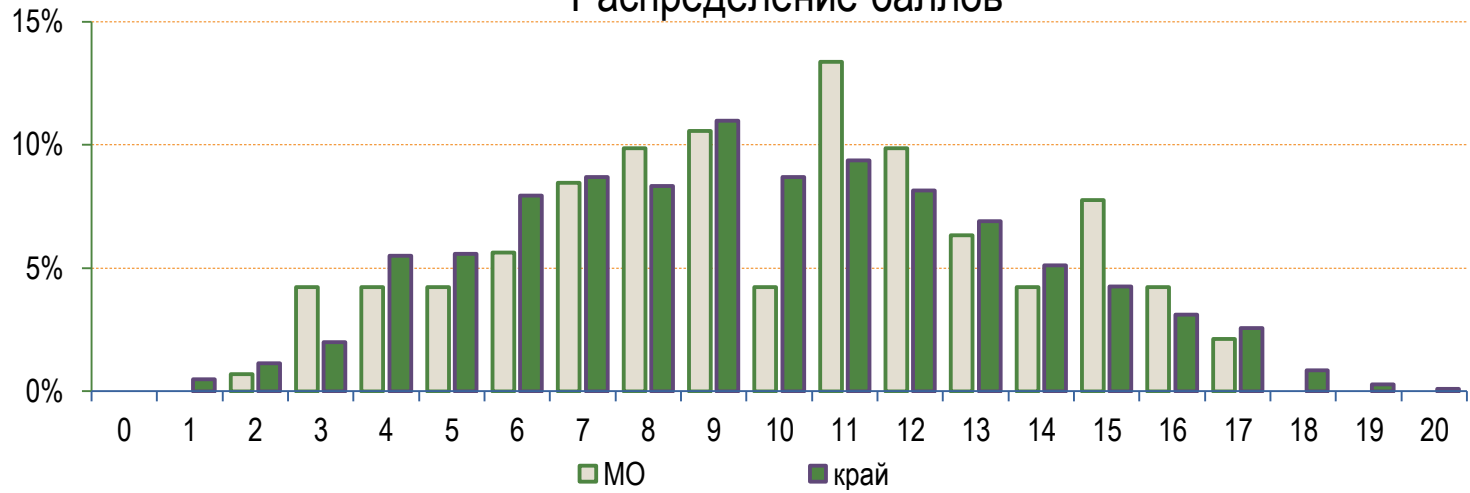
Успешность выполнения по предметным областям в разрезе школ (2024-25 уч.год)



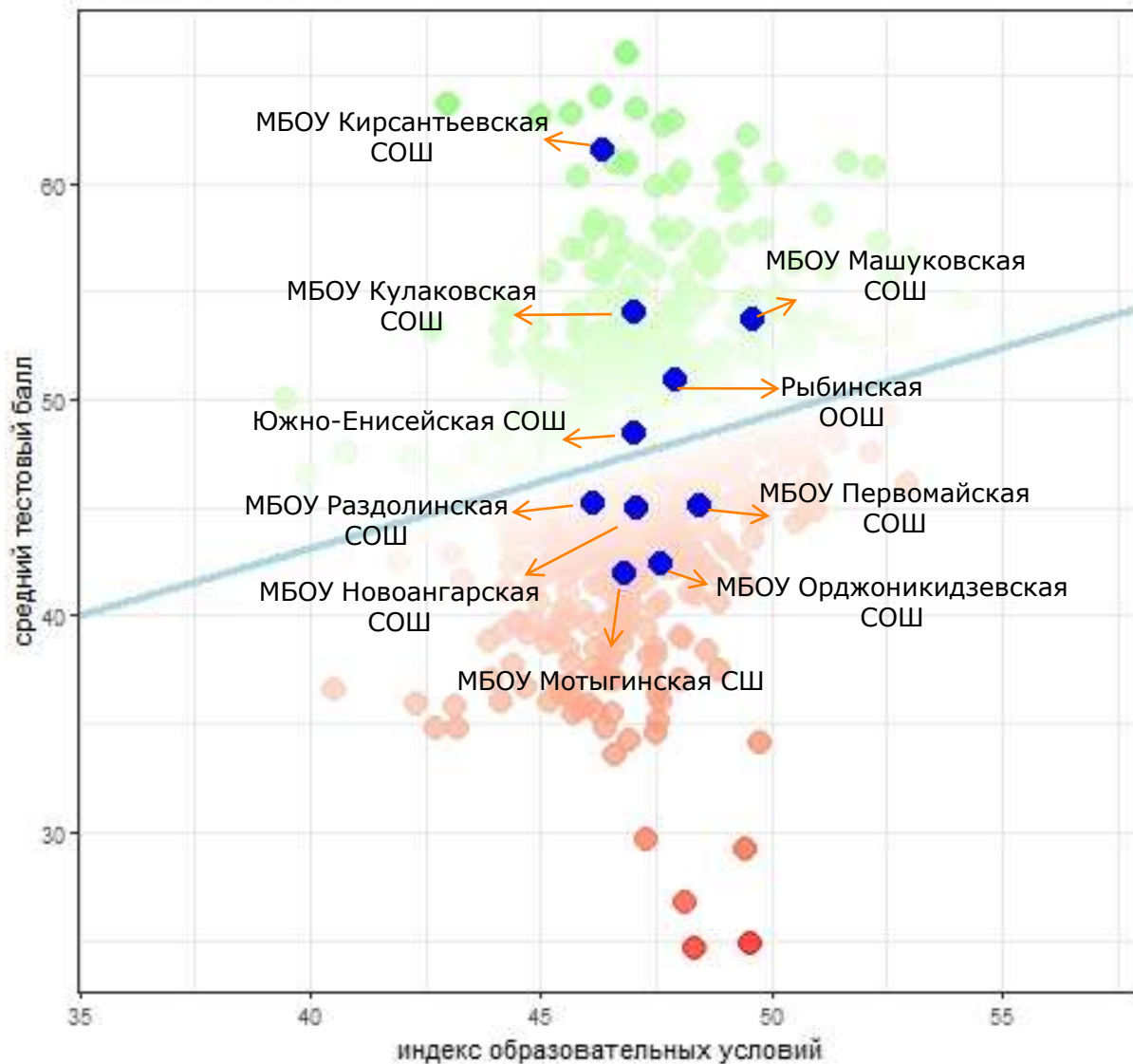
Успешность выполнения по предметным областям в разрезе школ (2023-24 уч.год)



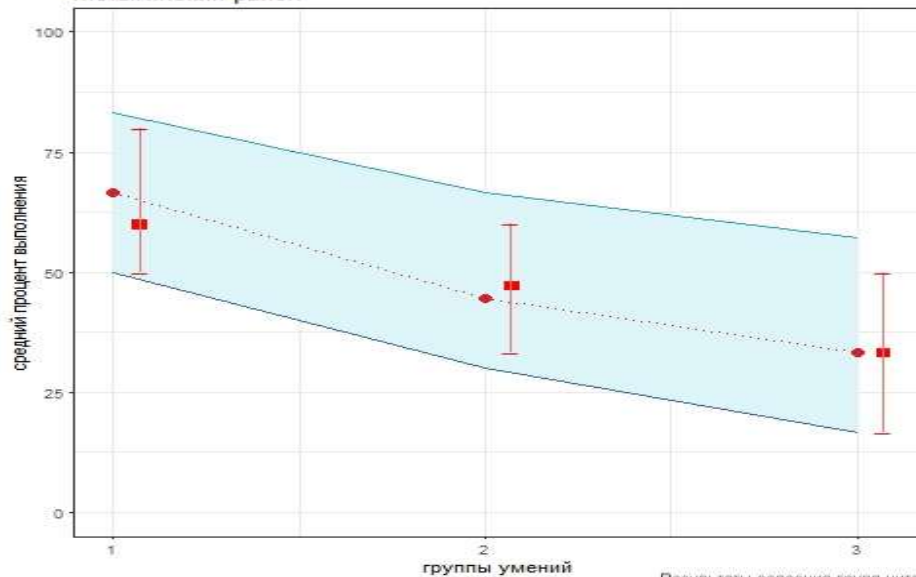
Распределение баллов



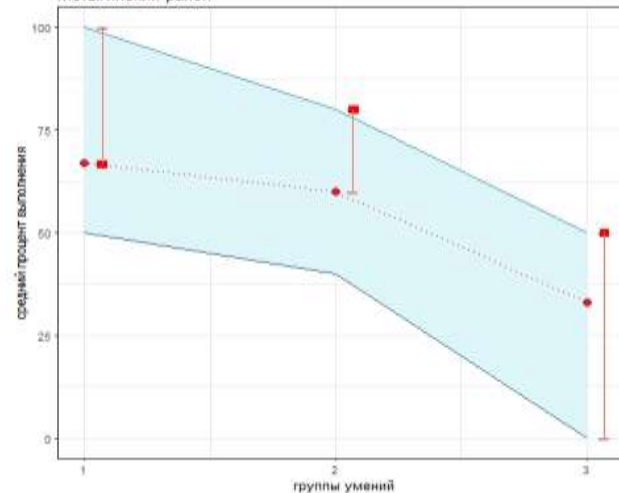
Результаты КДР6 по читательской грамотности. 2024-2025
Мотыгинский район



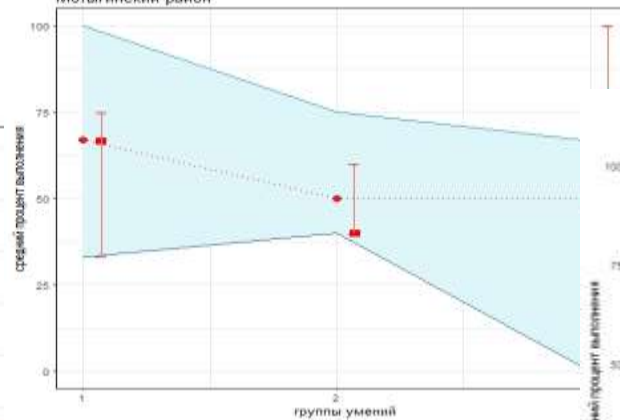
Результаты освоения групп читательских умений КДР6 2024-2025
Мотыгинский район



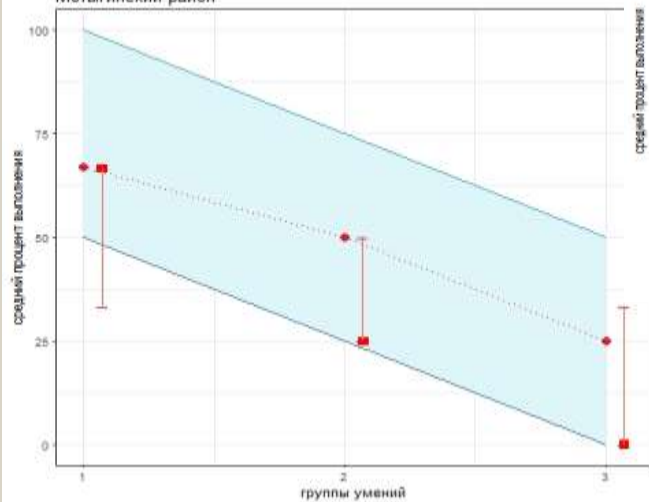
Результаты освоения групп читательских умений КДР6 2024-2025
Русский язык
Мотыгинский район



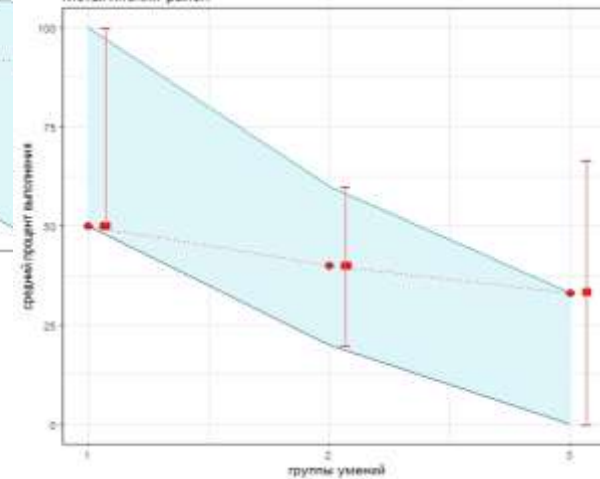
Результаты освоения групп читательских умений КДР6 2024-2025
Естествознание
Мотыгинский район



Результаты освоения групп читательских умений КДР6 2024-2025
Математика
Мотыгинский район



Результаты освоения групп читательских умений КДР6 2024-2025
История
Мотыгинский район



Выводы:

В целом по муниципалитету как и по краю лучше всего освоена **первая** группа читательских умений (поиск информации, общее понимание текста), хуже всего - **третья** группа (применение информации из текста для различных целей, осмысление и оценка содержания и формы текста).

Результаты КДР6 ЧГ, полученные обучающимися Мотыгинского района, указывают на системность работы по формированию умений работы с текстом. Особое внимание необходимо уделять формированию третьей группе умений, как самой сложной. Наиболее трудными в 2024-25 учебном году оказались задания по **математике**, самыми легкими – задания на материале текстов по **русскому языку**.

Рекомендации

1.Руководителям ОУ.

1.1. Провести содержательный сравнительный анализ полученных результатов (письмо УО №324 от 29.04.2022г. «О проведении анализа результатов КДР6 и организации работы ОО по его итогам»);

1.2.Принять меры, направленные на обеспечение объективной оценки КДР 6 обучающихся, повышение качества преподавания предметных областей и квалификации учителей.

2. Заместителям директоров по УВР:

2.1. Проанализировать результаты КДР 6 обучающихся образовательного учреждения;

2.2 Соотнести результаты КДР 6 и результаты текущей успеваемости обучающихся по предметным областям «Математика», «Русский язык», «Естествознание» и «История»;

2.3 Анализируя полученные данные необходимо ответить на вопросы:

- объективно ли муниципальные данные отражают положение дел. Об этом можно судить в том числе по диаграмме "Распределение баллов": если оно резко отличается от краевого, особенно в области высоких баллов, это может говорить о необъективности проведения процедуры или проверки работ учеников;

- в чем специфика ситуации в муниципальной системе образования с точки зрения средних значений и распределения результатов по группам читательских умений и по отдельным предметным областям;

- что можно сделать для улучшения результатов.

3. Учителям-предметникам:

3.1. Продолжить работу по формированию читательской грамотности у обучающихся;

3.2. Усилить работу по формированию умений у обучающихся на повышенном уровне;

3.3. Организовать предметную коррекционную работу с детьми, показавшими низкие результаты;

3.4. Использовать для подготовки тренировочных работ интернет ресурс, содержащий банк заданий <https://fg.resh.edu.ru>;

3.5. Регулярно включать задания по формированию грамотностей в урочное и внеурочное время;

3.6. Пройти курсы повышения квалификации по формированию читательской грамотности.