

2017 - 2018 у.г.

В этом году для получения аттестата необходимо сдать на положительные оценки экзамены по русскому языку и математике и два экзамена по выбору.

Нашими выпускниками 9-х классов были выбраны для сдачи ГИА-9 следующие предметы: химия, обществознание, английский язык, физика, биология, история, информатика, география, литература. Наиболее «выбираемым» детьми предметом является обществознание – 122 чел.

Работы по всем предметам проверялись предметными комиссиями в г. Красноярске. Из нашего района приняли участие в проверке работ по математике – Шемец Е.П. и Литвинская О.Н.; по русскому языку – Баранова Т.А. Эти учителя-предметники уже несколько лет подряд проходят подготовку и принимают участие в работе региональных предметных комиссий.

В этом учебном году впервые было организовано видеонаблюдение-оффлайн в аудиториях. Во всех ППЭ на территории Мотыгинского района было организовано видеонаблюдение. Каждая школа выбирала сама с помощью, каких технических средств вести видеонаблюдение.

На территории Мотыгинского района в этом уч. году принимало участие 178 чел. 4 из них сдавали ГИА-9 в форме ГВЭ, при этом 1 ребенок находился на семейном обучении, в общую таблицу с результатами он не идет, так как обучением занимались родители, а не школа. Для двух обучающихся КБОУ «Школа дистанционного образования» были организованы два ППЭ на дому, для данных ППЭ были привлечены 8 сотрудников, которые являлись педагогами наших школ.

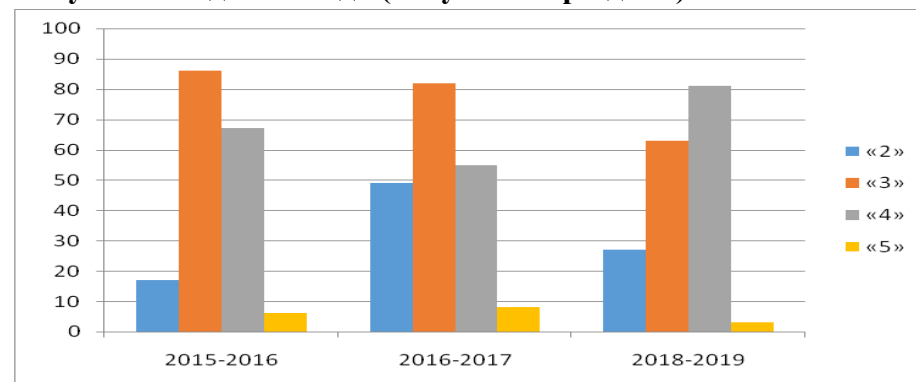
Результаты данных обучающихся не идут в таблицу результатов, так как они не являются учениками наших школ. Учащимся, сдававшим ГИА в форме ГВЭ было позволено сдавать 2 обязательных предмета, это русский язык и математика. Так же был 1 обучающийся находящийся на семейной форме образования, в общую таблицу с результатами он не идет, так как обучением занимались родители, а не школа.

#### Математика Результаты ОГЭ по математике без учета пересдачи (первичные результаты):

Школа	Кол-во сдававших	«5»	«4»	«3»	«2»	% качества	% неуспев.	Ср. балл
Мотыгинская СОШ № 1	27	0	17	10	0	62,96	0	3,63
Мотыгинская СОШ № 2	46	1	26	19	0	58,69	0	3,61
Раздолинская СОШ	21	1	5	7	8	57,14	0	2,95
Южно-Енисейская СОШ	3	0	3	0	0	100	0	4
Орджоникидзевская СОШ	17	0	12	4	1	70,59	5,89	3,65
Первомайская СОШ	10	0	4	4	2	40	20	3,2
Машуковская СОШ	6	0	0	6	0	0	0	3
Кирсантьевская СОШ	5	0	0	0	5	0	100	2
Кулаковская СОШ	18	0	4	5	9	22,22	50	2,72
Новоангарская СОШ	12	1	5	4	2	50	16,67	3,42
Рыбинская ООШ	4	0	3	1	0	75	0	3,75
Бельская ООШ	5	0	2	3	0	40	0	3,4
Итого по муниципалитету:	174	3	81	63	27	48,28	15,52	3,33

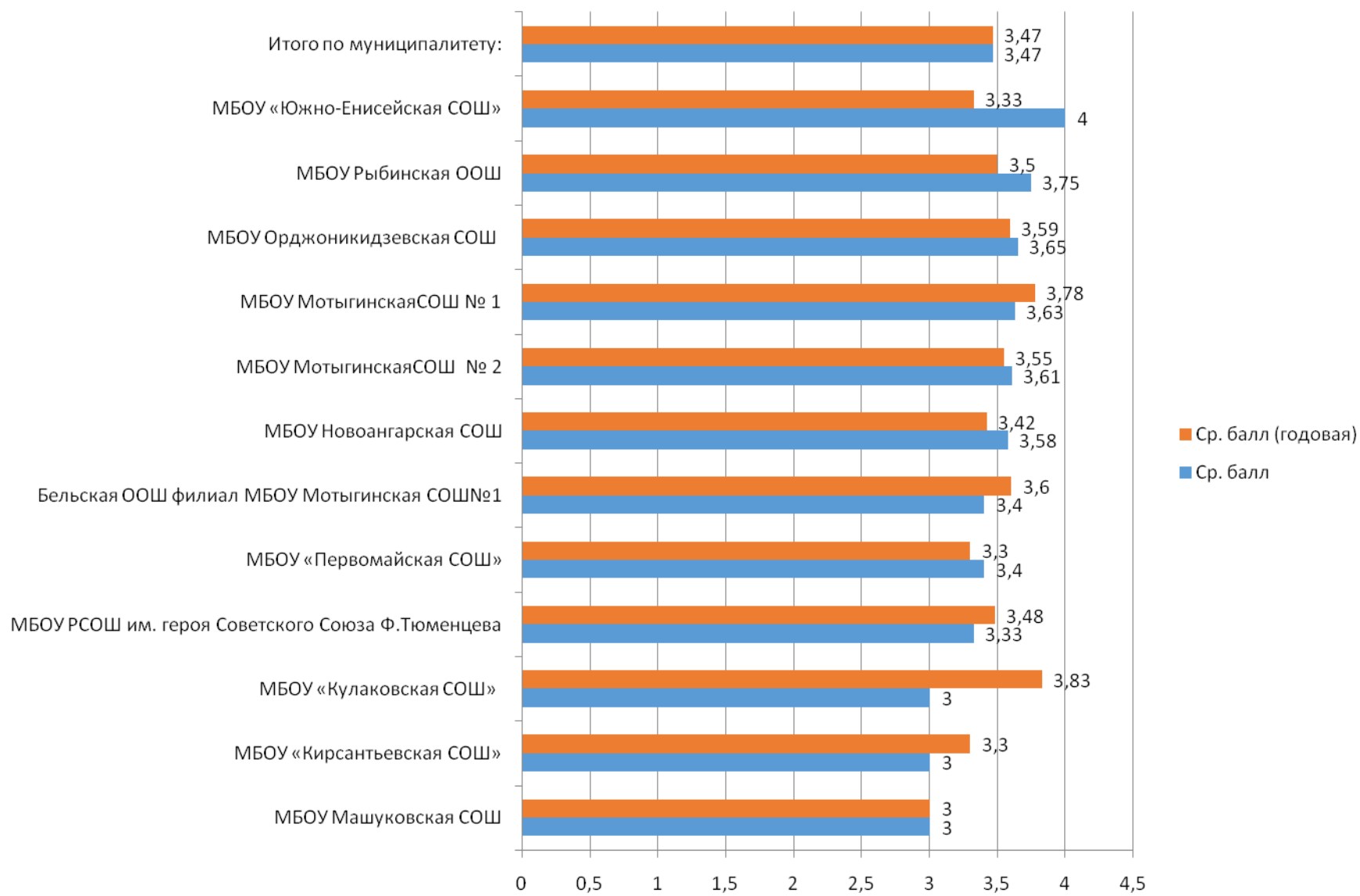
**Результаты сдачи экзаменов по математике по району за последние 3 года (без учета пересдачи):**

Учебный год	Всего по району	«2»	«3»	«4»	«5»
2015-2016	176	17 (9,6%)	86 (48,8%)	67 (38,1%)	6 (3,4%)
2016-2017	194	49(25,25%)	82(42,26%)	55(28,35%)	8 (4,1%)
2017-2018	174	27(15,52%)	63(36,21%)	81(46,55%)	3(1,72%)



**Результаты ОГЭ по математике с учетом пересдачи:**

Школа	Кол-во сдававших	«5»	«4»	«3»	«2»	% качества	% неуспев.	Ср. балл	Ср. балл (годовая)
МБОУ Мотыгинская СОШ № 1	27	0	17	10	0	62,96	0	3,63	3,78
МБОУ Мотыгинская СОШ № 2	46	1	26	19	0	58,69	0	3,61	3,55
МБОУ РСОШ им. героя Советского Союза Ф.Тюменцева	21	1	6	13	1	33,33	4,76	3,33	3,48
МБОУ «Южно-Енисейская СОШ»	3	0	3	0	0	100	0	4	3,33
МБОУ Орджоникидзевская СОШ	17	0	12	4	1	70,59	5,89	3,65	3,59
МБОУ «Первомайская СОШ»	10	0	4	6	0	40	0	3,4	3,3
МБОУ Машуковская СОШ	6	0	0	6	0	0	0	3	3
МБОУ «Кирсантьевская СОШ»	5	0	2	1	2	40	40	3	3,3
МБОУ «Кулаковская СОШ»	18	0	5	8	5	27,78	27,78	3	3,83
МБОУ Новоангарская СОШ	12	1	5	6	0	50	0	3,58	3,42
МБОУ Рыбинская ООШ	4	0	3	1	0	75	0	3,75	3,5
Бельская ООШ филиал МБОУ Мотыгинская СОШ №1	5	0	2	3	0	40	0	3,4	3,6
<b>Итого по муниципалитету:</b>	<b>174</b>	<b>3</b>	<b>85</b>	<b>77</b>	<b>9</b>	<b>50,57</b>	<b>5,17</b>	<b>3,47</b>	<b>3,47</b>

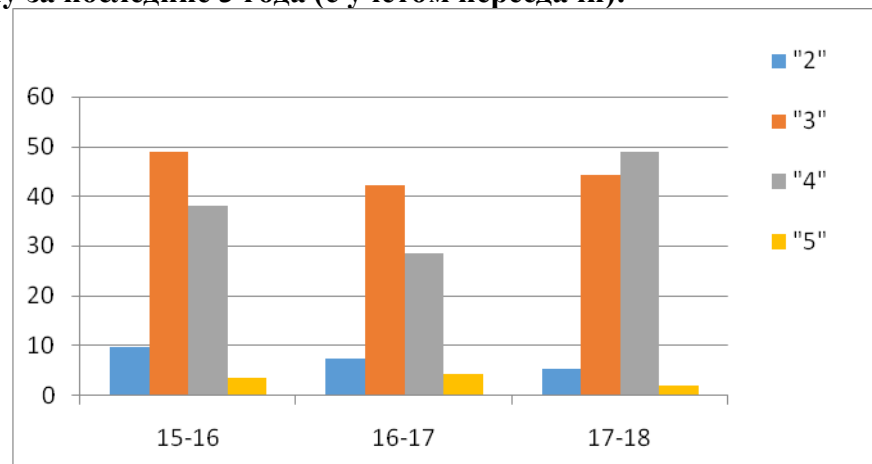


При сравнении со средним баллом за год и со средним баллом за ГИА-9, имеются следующие особенности:

- в МБОУ «Кулаковская СОШ» наблюдается превышение средней годовой оценки над средней оценкой за экзамен на 16,6% (0.83 балла);
- в МБОУ «Южно-Енисейская СОШ» наблюдается преуменьшение средней годовой оценки над средней оценкой за экзамен на 13,4% (0,67 балла);
- В МБОУ Рыбинская ООШ имеется всего 4 обучающихся, средняя годовая оценка преуменьшена по сравнению со средней оценкой за экзамен на 5% (0.25 балла);
- В Бельская ООШ, филиал МБОУ Мотыгинская СОШ №1 имеется всего 5 обучающихся, средняя годовая оценка преувеличена по сравнению со средней оценкой за экзамен на 4% (0.20 балла);
- В МБОУ «Кирсантьевская СОШ» имеется всего 5 обучающихся, средняя годовая оценка преувеличена по сравнению со средней оценкой за экзамен на 6% (0.33 балла)
- В остальных образовательных учреждениях средний процент разницы равняется 1.94%, что позволяет делать вывод, что оценивание педагогами ОО так же объективно, как и оценивание ГИА-9 по предмету математика.

#### Результаты экзаменов по математике по району за последние 3 года (с учетом пересдачи):

Учебный год	Всего по району	«2»	«3»	«4»	«5»
2015-2016	176	17 (9,6%)	86 (48,8%)	67 (38,1%)	6 (3,4%)
2016-2017	194	14(7,2%)	82(42,26%)	55(28,35%)	8 (4,1%)
2017-2018	174	9(5,17%)	77(44,25%)	85(48,85%)	3(1,72%)



5,17% обучающихся ОГЭ не справились с экзаменационной работой по математике. В прошлом уч. году процент таких учащихся составил 7,2%.

Без «двоек» сдан экзамен в МБОУ Мотыгинская СОШ №1, МБОУ Мотыгинская СОШ №2, МБОУ «Южно-Енисейская СОШ», МБОУ Машуковская СОШ, МБОУ Рыбинская ООШ, Бельская ООШ филиал МБОУ Мотыгинская СОШ №1.

Самый высокий показатель качества дала МБОУ «Южно-Енисейская СОШ».

Самый низкий результат в процентном соотношении по неуспеваемости занимает МБОУ Кирсантьевская СОШ.

Низкий процент качества в МБОУ Машуковская СОШ.

Самый высокий результат по району по предмету математика в МБОУ РСОШ им. героя Советского Союза Ф.Тюменцева (24 балла).

### Русский язык

В этом уч. году русский язык сдавали 178 чел. из 12 школ района.

4 из них сдавали ГИА-9 в форме ГВЭ, при этом 1 ребенок находился на семейном обучении, в общую таблицу с результатами он не идёт, так как обучением занимались родители, а не школа. Для двух обучающихся КБОУ «Школа дистанционного образования» были организованы два ППЭ на дому, для данных ППЭ были привлечены 8 сотрудников, которые являлись педагогами наших школ. Результаты данных обучающихся не идут в таблицу результатов, так как они не являются учениками наших школ. Учащимся сдававшим ГИА в форме ГВЭ было позволено сдавать 2 обязательных предмета, это русский язык и математика.

Так же 1 обучающийся был удален с ОГЭ по русскому языку, по причине использование мобильного телефона во время экзамена, сдавать данный предмет этот участник ГИА-9 будет в сентябре.

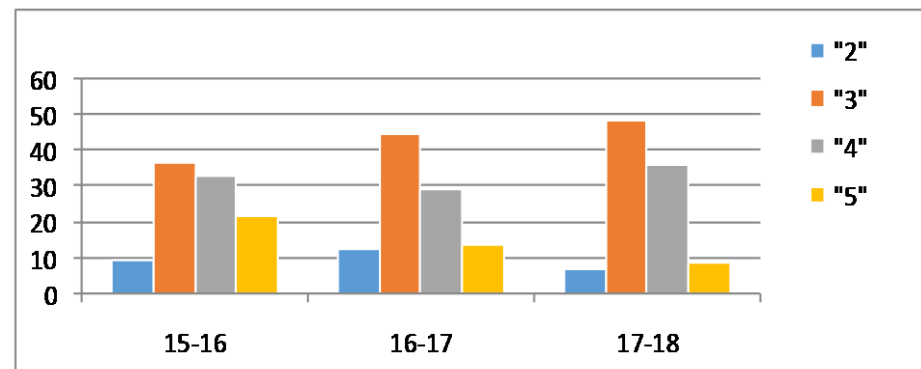
Так же был 1 обучающийся находящийся на семейной форме образования, в общую таблицу с результатами он не идёт, так как обучением занимались родители, а не школа.

### Результаты по русскому языку без учета пересдач:

Школа	Кол-во сдававших	«5»	«4»	«3»	«2»	% качества	% неуспев.	Ср. балл
МБОУ МотыгинскаяСОШ № 1	27	2	12	13	0	51,85	0	3,59
МБОУ МотыгинскаяСОШ № 2	45	4	14	26	1	42,2	2,2	3,25
МБОУ РСОШ им. героя Советского Союза Ф.Тюменцева	21	7	5	9	0	57,14	0	3,9
МБОУ «Южно-Енисейская СОШ	3	0	0	3	0	0	0	3
МБОУ Орджоникидзевская СОШ	17	1	7	6	3	47,06	17,65	3,35
МБОУ «Первомайская СОШ»	10	0	4	5	1	40	20	3,2
МБОУ Машуковская СОШ	6	0	1	5	0	16,67	0	3,17
МБОУ «Кирсантьевская СОШ»	5	0	1	3	1	20	20	3
МБОУ «Кулаковская СОШ»	18	0	8	4	6	44,4	33,3	3,1
МБОУ Новоангарская СОШ	12	0	5	7	0	41,67	0	3,42
МБОУ Рыбинская ООШ	4	1	3	0	0	100	0	4,25
Бельская ООШ филиал МБОУ Мотыгинская СОШ №1	5	0	2	3	0	40	0	3,4
Итого по муниципалитету:	173	15	62	84	12	44,51	6,94	3,46

**Результаты по русскому языку (с учетом пересдачи):**

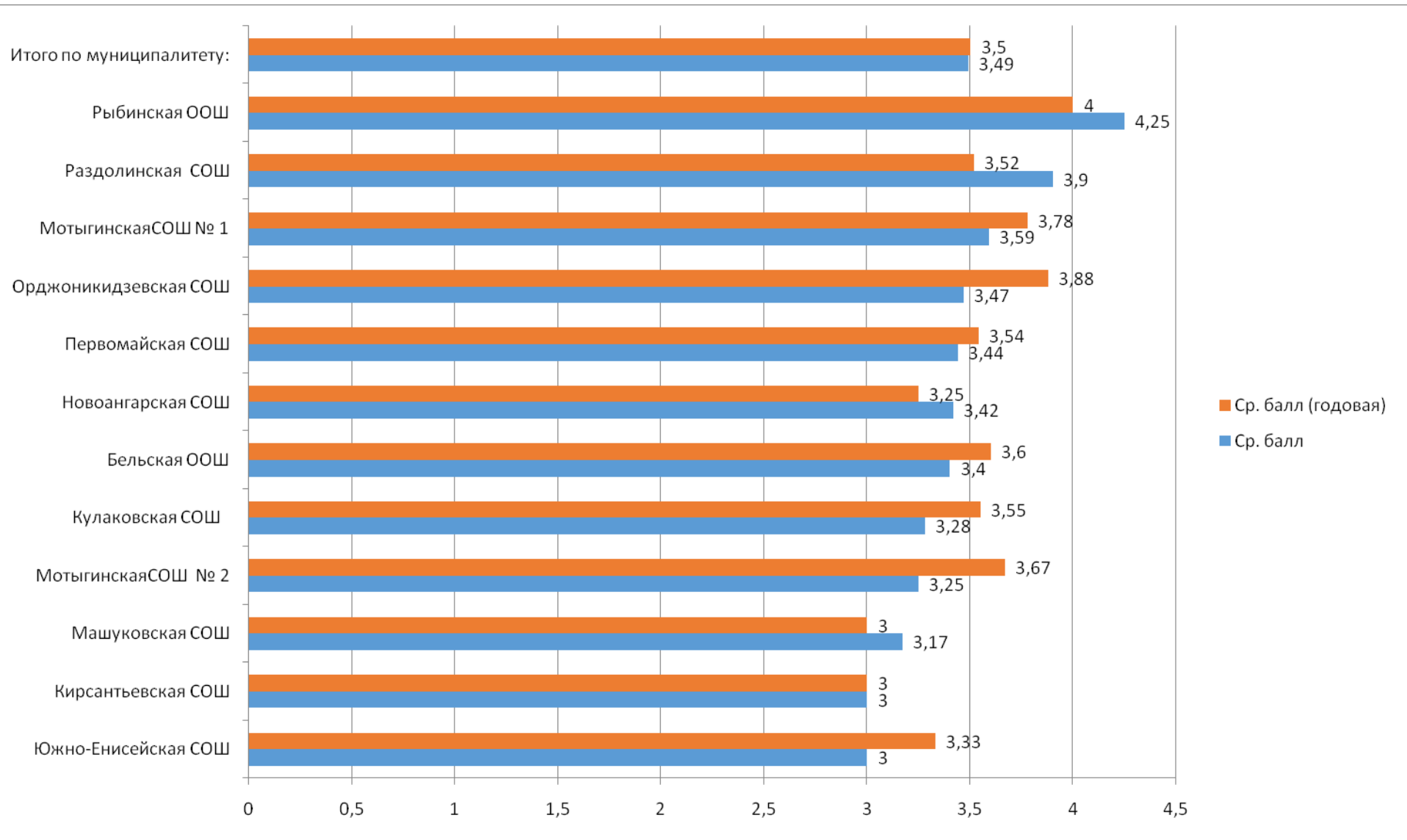
Учебный год	Всего по району	«2»	«3»	«4»	«5»
2015-2016	176	16 (9,1%)	64 (36,4%)	58 (33%)	38 (21,6%)
2016-2017	194	24(12,3%)	86(44,3%)	57(29,3%)	27(13,9%)
2018-2019	173	12(6,9%)	83(47,98%)	62(35,84%)	15(8,67%)



**Результаты экзаменов в районе по русскому языку за последние 3 года**

**(без учета пересдач)**

Школа	Кол-во сдававших	«5»	«4»	«3»	«2»	% качества	% неуспев.	Ср. балл	Ср. балл (годовая)
Мотыгинская СОШ № 1	27	2	12	13	0	51,85	0	3,59	3,78
Мотыгинская СОШ № 2	45	4	14	26	1	42,2	2,2	3,25	3,67
Раздолинская СОШ	21	7	5	9	0	57,14	0	3,9	3,52
Южно-Енисейская СОШ	3	0	0	3	0	0	0	3	3,33
Орджоникидзевская СОШ	17	1	7	8	1	47,06	5,88	3,47	3,88
Первомайская СОШ	10	0	4	6	0	40	0	3,44	3,54
Машуковская СОШ	6	0	1	5	0	16,67	0	3,17	3
Кирсантьевская СОШ	5	0	1	3	1	20	20	3	3
Кулаковская СОШ	18	0	9	5	4	50	22,22	3,28	3,55
Новоангарская СОШ	12	0	5	7	0	41,67	0	3,42	3,25
Рыбинская ООШ	4	1	3	0	0	100	0	4,25	4
Бельская ООШ	5	0	2	3	0	40	0	3,4	3,6
Итого по муниципалитету:	173	15	63	88	7	44,51	6,94	3,49	3,5



При сравнении со средним баллом за год и со средним баллом за ГИА-9, имеются следующие особенности:

- в МБОУ Мотыгинская СОШ №2 наблюдается превышение средней годовой оценки над средней оценкой за экзамен на 8,4% (0,42 балла);
- в МБОУ РСОШ им. героя Советского Союза Ф.Тюменцева наблюдается преуменьшение средней годовой оценки над средней оценкой за экзамен на 7,6% (0,38 балла);
- в МБОУ «Южно-Енисейская СОШ» наблюдается преувеличение средней годовой оценки над средней оценкой за экзамен на 6,6% (0,33 балла);
- В МБОУ Орджоникидзевская СОШ наблюдается преувеличение средней годовой оценки над средней оценкой за экзамен на 8,2% (0,41 балла);
- В МБОУ «Кулаковская СОШ» наблюдается преувеличение средней годовой оценки над средней оценкой за экзамен на 5,4% (0,27 балла);
- В Бельская ООШ, филиал МБОУ Мотыгинская СОШ №1 имеется всего 5 обучающихся, средняя годовая оценка преувеличена по сравнению со средней оценкой за экзамен на 4% (0.20 балла);
- В МБОУ Рыбинская ООШ имеется всего 4 обучающихся, средняя годовая оценка преуменьшена по сравнению со средней оценкой за экзамен на 5% (0.25 балла);
- В остальных образовательных учреждениях средний процент разницы равняется 2.52%, что позволяет делать вывод, что оценивание педагогами ОО так же объективно, как и оценивание ГИА-9 по предмету математика.

### **Результаты экзаменов по русскому языку в районе за последние 3 года (с пересдачей):**

6.94% обучающихся ГИА-9 по русскому языку не справились с экзаменационной работой. В прошлом уч. году процент таких обучающихся составил 5,67%.

Самый высокий результат качества по русскому языку– 100%, дала МБОУ Рыбинская ООШ.

Самый низкий результат качества по району дала МБОУ «Южно-Енисейская СОШ».

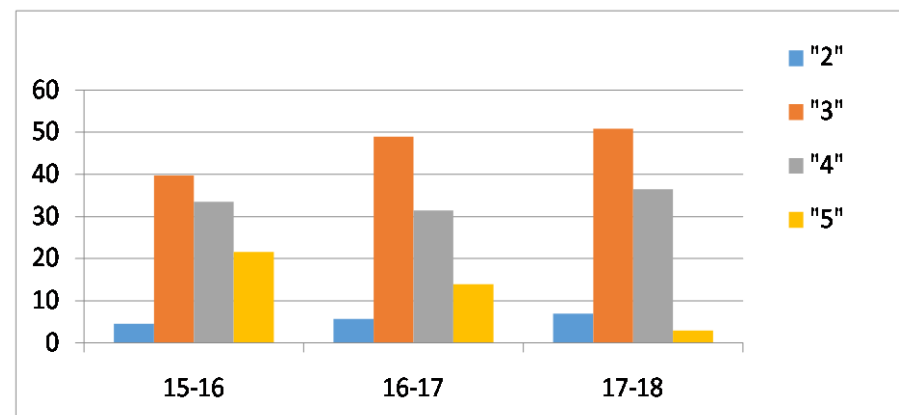
Самый высокий результат неуспеваемости в МБОУ «Кулаковская СОШ».

Школы, в которых выпускники 9-х класса справились с экзаменом по русскому языку «без двоек»: МБОУ «Южно-Енисейская СОШ», МБОУ Машуковская СОШ, Рыбинская ООШ, Бельская ООШ филиал МБОУ Мотыгинская СОШ №1, Новоангарская СОШ, МБОУ Мотыгинская СОШ №1. Остальные общеобразовательные учреждения участвовали в пересдаче экзамена по русскому языку.

Наилучший результат по району по предмету русский язык - 37 баллов: (МБОУ Мотыгинская СОШ №2), (МБОУ Раздолинская СОШ им. героя Советского Союза Ф. Тюменцева).



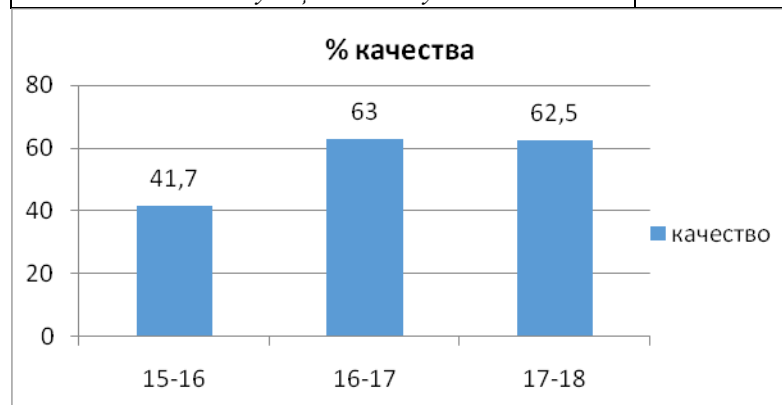
Учебный год	Всего по району	«2»	«3»	«4»	«5»
2015-2016	176	8 (4,54%)	70 (39,77%)	59(33,52%)	38 (21,59%)
2016-2017	194	11(5,67%)	95(48,97%)	61(31,44%)	27 (13,92%)
2017-2018	173	7(6,94%)	88(50,87%)	63(36,42%)	15(2,89%)



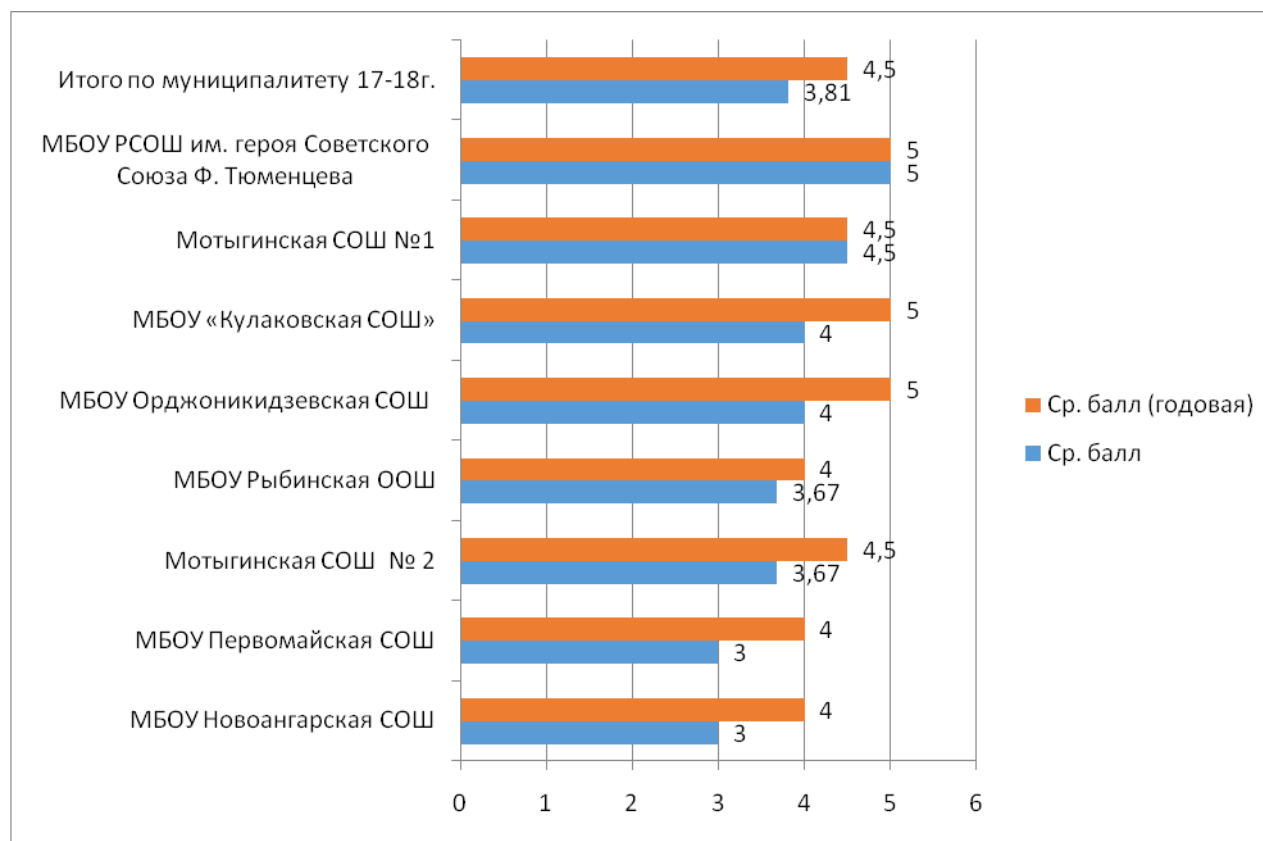
## Результаты ГИА – 9 по выбору

### Химия

ОУ	Кол-во сдававших	«5»	«4»	«3»	«2»	% качества	% неуспев.	Ср. балл	Ср. балл (годовая)
Мотыгинская СОШ №1	2	1	1	0	0	100	0	4,5	4,5
Мотыгинская СОШ №2	6	1	2	3	0	50	0	3,67	4,5
МБОУ РСОШ им. героя Советского Союза Ф. Тюменцева	1	1	0	0	0	100	0	5	5
МБОУ Новоангарская СОШ	1	0	0	1	0	0	0	3	4
МБОУ Рыбинская ООШ	3	0	2	1	0	66,67	0	3,67	4
МБОУ Первомайская СОШ	1	0	0	1	0	0	0	3	4
МБОУ Орджоникидзевская СОШ	1	0	1	0	0	100	0	4	5
МБОУ «Кулаковская СОШ»	1	0	1	0	0	100	0	4	5
<i>Итого по муниципалитету 17-18г.</i>	16	3	7	6	0	62,5	0	3,81	
<i>Итого по муниципалитету 16-17г.</i>	30	3	16	10	-	63	0	3,7	-
<i>Итого по муниципалитету 15-16г.</i>	36	4	11	19	7	41,7	19,5	4	-



Самый высокий балл по предмету химия – (МБОУ РСОШ им. героя Советского Союза Ф.Тюменцева) – 35 баллов.

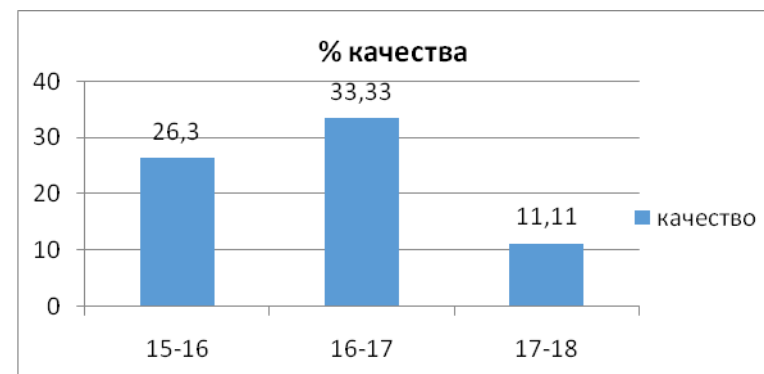


При сравнении со средним баллом за год и со средним баллом за ГИА-9, имеются следующие особенности:

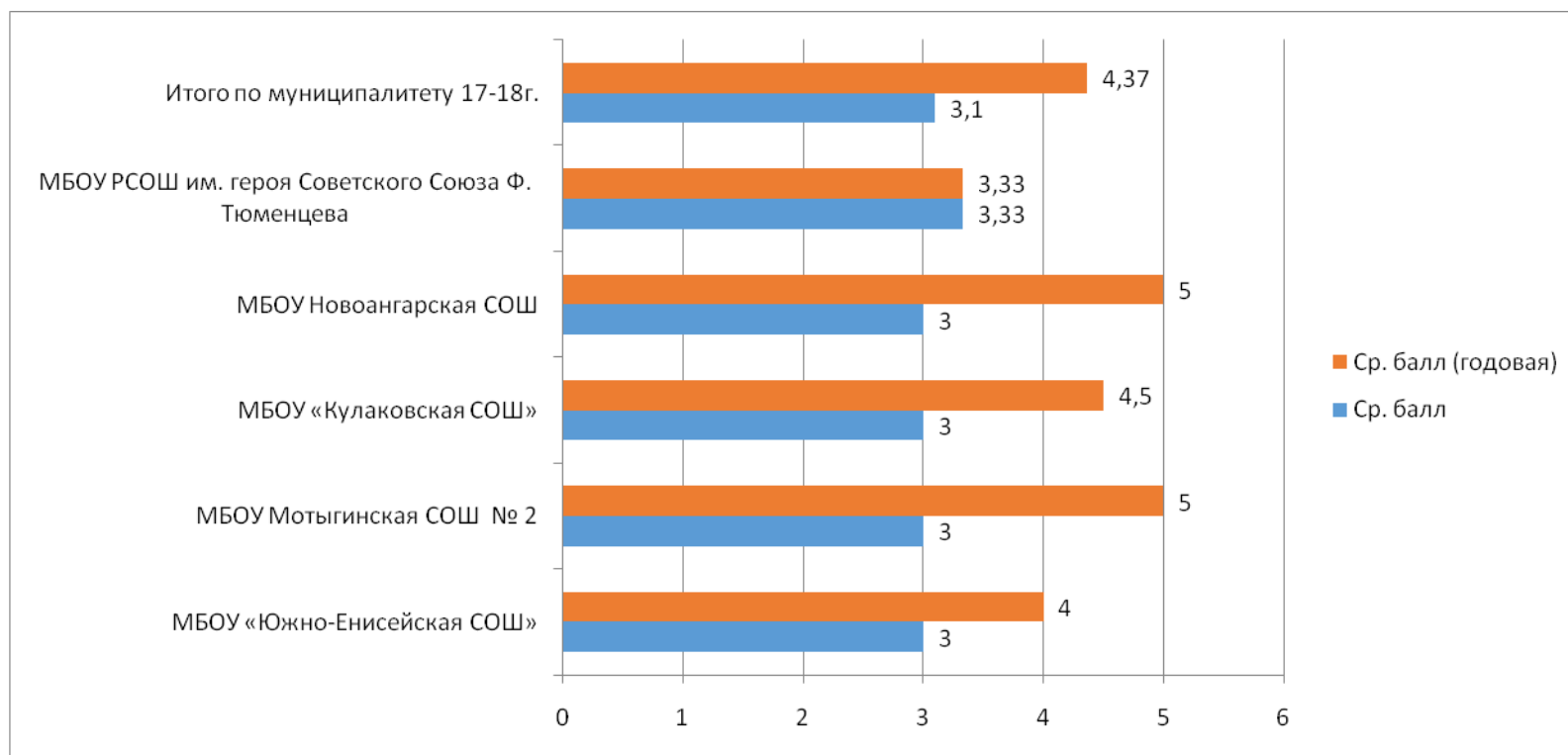
- В 75% образовательных учреждений (МБОУ Новоангарская СОШ, МБОУ «Первомайская СОШ», МБОУ Мотыгинская СОШ №2, МБОУ Рыбинская ООШ, МБОУ Орджоникидзевская СОШ, МБОУ «Кулаковская СОШ») наблюдается превышение средней годовой оценки над средней оценкой на экзамене в среднем на 17.2% (0.86 балла);
- У 25% образовательных учреждений (МБОУ Мотыгинская СОШ №1, МБОУ РСОШ им. героя советского Союза Ф, Тюменцева) средний балл за год равняется среднему баллу за экзамен, что позволяет сделать вывод о том, что педагоги данных учреждений объективно оценивают обучающихся выбравших данный предмет для сдачи ГИА-9.

### Физика

ОУ	Кол-во сдававших	«5»	«4»	«3»	«2»	% качества	% неуспев.	Ср. балл	Ср. балл (годовая)
МБОУ «Южно-Енисейская СОШ»	2	0	0	2	0	0	0	3	4
МБОУ Мотыгинская СОШ № 2	1	0	0	1	0	0	0	3	5
МБОУ РСОШ им. героя Советского Союза Ф. Тюменцева	3	0	1	2	0	33,33	0	3,33	3,33
МБОУ «Кулаковская СОШ»	2	0	0	2	0	0	0	3	4,5
МБОУ Новоангарская СОШ	1	0	0	1	0	0	0	3	5
<i>Итого по муниципалитету 17-18г.</i>	9	0	1	8	0	11,11	0	3,1	4,37
<i>Итого по муниципалитету 16-17г.</i>	21	0	7	13	1	33,33	4,7	3,2	-
<i>Итого по муниципалитету 15-16г.</i>	19	0	5	11	3	26,3	15,7	3	-



Самый высокий балл по предмету физика (МБОУ РСОШ им. героя Советского Союза Ф.Тюменцева) – 20 баллов.



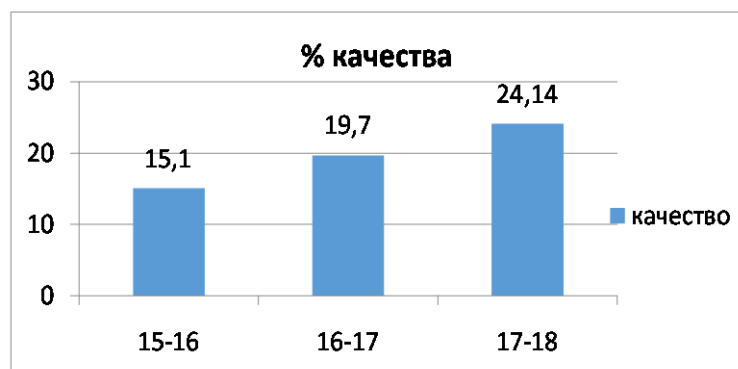
При сравнении со средним баллом за год и со средним баллом за ГИА-9, имеются следующие особенности:

- В 83,33% образовательных учреждений (МБОУ Новоангарская СОШ, МБОУ «Первомайская СОШ», МБОУ Мотыгинская СОШ №2, МБОУ Рыбинская ООШ, МБОУ Орджоникидзевская СОШ, МБОУ «Кулаковская СОШ») наблюдается превышение средней годовой оценки над средней оценкой на экзамене в среднем на 32,5% (1,63 балла);
- У 16,67% образовательных учреждений (МБОУ РСОШ им. героя советского Союза Ф, Тюменцева) средний балл за год равняется среднему баллу за экзамен, что позволяет сделать вывод о том, что педагоги данных учреждений объективно оценивают обучающихся выбравших данный предмет для сдачи ГИА-9.

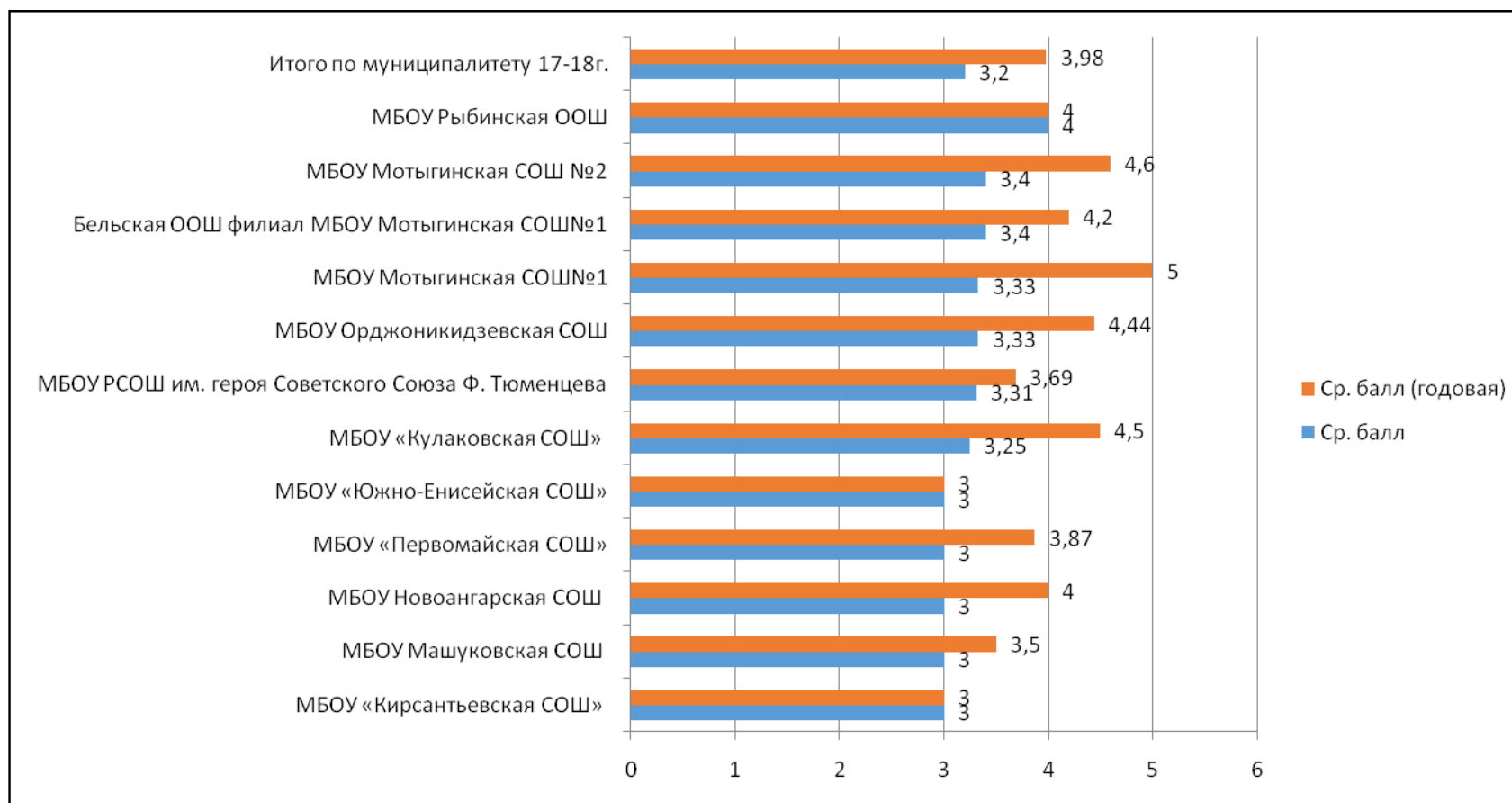
### Биология

В этом учебном году биологию сдавали 59 человек. 1 участник ГИА-9 находился на семейном обучении, поэтому в общую таблицу с результатами он не идёт, так как обучением занимались родители, а не школа.

ОУ	Кол-во сдававших	«5»	«4»	«3»	«2»	% качества	% неуспев.	Ср. балл	Ср. балл (годовая)
Бельская ООШ филиал МБОУ Мотыгинская СОШ №1	5	0	2	3	0	40	0	3,4	4,2
МБОУ «Кирсантьевская СОШ»	1	0	0	1	0	0	0	3	3
МБОУ «Кулаковская СОШ»	4	0	1	3	0	25	0	3,25	4,5
МБОУ Машуковская СОШ	6	0	0	6	0	0	0	3	3,5
МБОУ Новоангарская СОШ	2	0	0	2	0	0	0	3	4
МБОУ Орджоникидзевская СОШ	9	0	3	6	0	33,33	0	3,33	4,44
МБОУ «Первомайская СОШ»	8	0	0	8	0	0	0	3	3,87
МБОУ РСОШ им. героя Советского Союза Ф. Тюменцева	13	1	3	8	1	30,77	7,69	3,31	3,69
МБОУ Рыбинская ООШ	1	0	1	0	0	100	0	4	4
МБОУ Мотыгинская СОШ №1	3	0	1	2	0	33,33	0	3,33	5
МБОУ Мотыгинская СОШ №2	5	0	2	3	0	40	0	3,4	4,6
МБОУ «Южно-Енисейская СОШ»	1	0	0	1	0	0	0	3	3
<b>Итого по муниципалитету 17-18г.</b>	<b>58</b>	<b>1</b>	<b>13</b>	<b>43</b>	<b>1</b>	<b>24,14</b>	<b>1,72</b>	<b>3,2</b>	
<b>Итого по муниципалитету 16-17г.</b>	<b>81</b>	<b>-</b>	<b>16</b>	<b>53</b>	<b>9</b>	<b>19,7</b>	<b>11,11</b>	<b>3,2</b>	
<b>Итого по муниципалитету 15-16г.</b>	<b>73</b>	<b>-</b>	<b>11</b>	<b>46</b>	<b>16</b>	<b>15,1</b>	<b>22</b>	<b>3</b>	



Самый высокий балл по предмету биология – (МБОУ РСОШ им. героя Советского Союза Ф.Тюменцева) – 40 баллов.

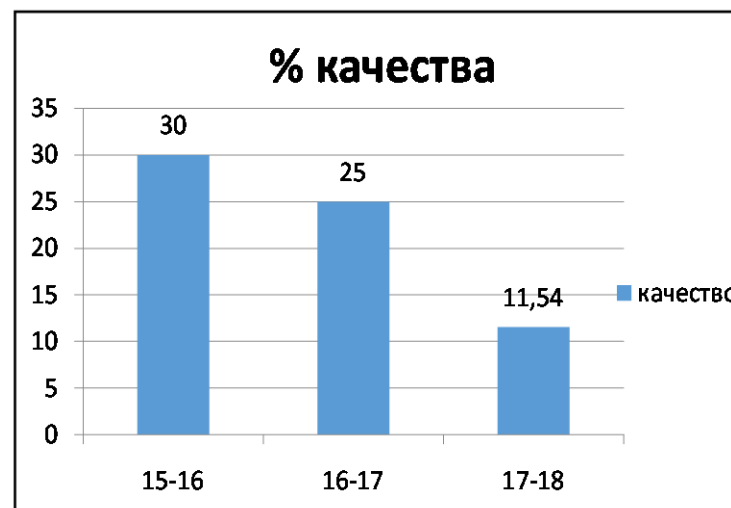
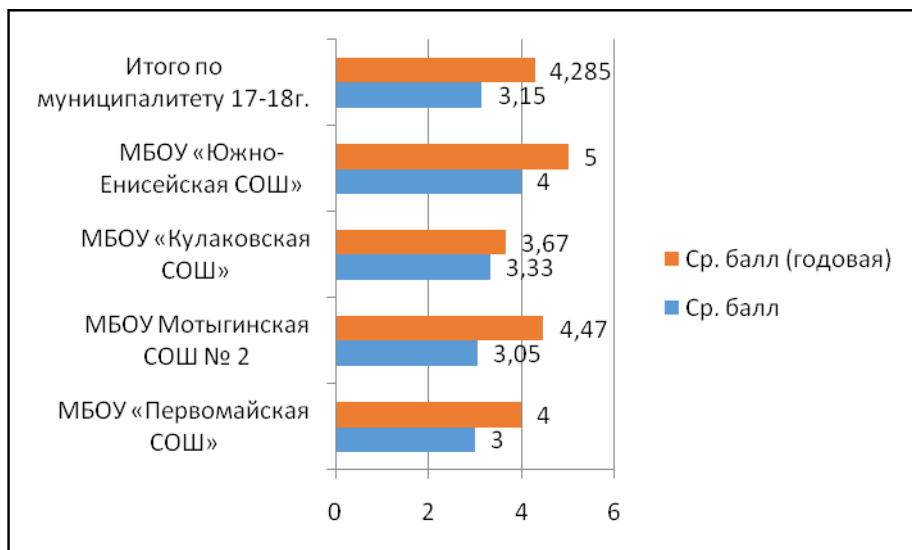


При сравнении со средним баллом за год и со средним баллом за ГИА-9, имеются следующие особенности:

- В 75% образовательных учреждений наблюдается превышение средней годовой оценки над средней оценкой на экзамене в среднем на 19,56% (0,97 балла);
- У 25% образовательных учреждений (МБОУ «Кирсантьевская СОШ», МБОУ Рыбинская ООШ, МБОУ «Южно-Енисейская СОШ») средний балл за год равняется среднему баллу за экзамен, что позволяет сделать вывод о том, что педагоги данных учреждений объективно оценивают обучающихся выбравших данный предмет для сдачи ГИА-9.

### Информатика и ИКТ

ОУ	Кол-во сдававших	«5»	«4»	«3»	«2»	% качества	% неуспев.	Ср. балл	Ср. балл (годовая)
МБОУ Мотыгинская СОШ № 2	19	0	1	18	0	5,26	0	3,05	4,47
МБОУ «Южно-Енисейская СОШ»	2	1	0	1	0	50	0	4	5
МБОУ «Кулаковская СОШ»	3	0	1	2	0	33,33	0	3,33	3,67
МБОУ «Первомайская СОШ»	2	0	0	2	0	0	0	3	4
<i>Итого по муниципалитету 17-18г.</i>	<i>26</i>	<i>1</i>	<i>2</i>	<i>23</i>	<i>0</i>	<i>11,54</i>	<i>0</i>	<i>3,15</i>	<i>4,28</i>
<i>Итого по муниципалитету 16-17г.</i>	<i>16</i>	<i>0</i>	<i>4</i>	<i>12</i>	<i>0</i>	<i>25</i>	<i>0</i>	<i>3,25</i>	<i>-</i>
<i>Итого по муниципалитету 15-16г.</i>	<i>10</i>	<i>2</i>	<i>1</i>	<i>6</i>	<i>1</i>	<i>30</i>	<i>10</i>	<i>3</i>	<i>-</i>



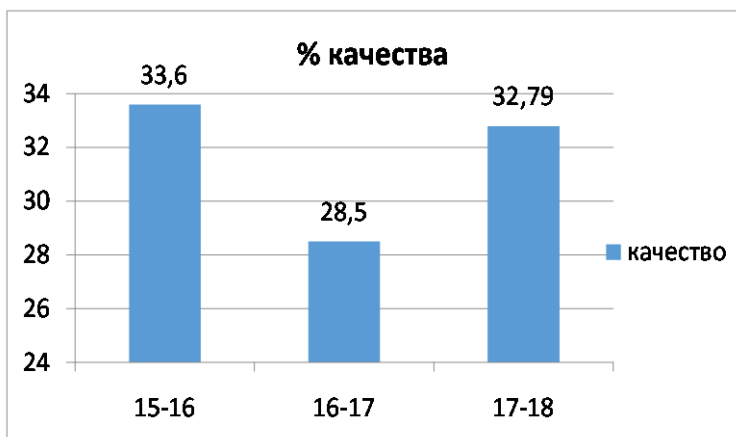
Самый высокий результат по предмету информатика в МБОУ «Южно-Енисейская СОШ» - 18 баллов.

При сравнении со средним баллом за год и со средним баллом за ГИА-9, имеются следующая особенность: в 100% образовательных учреждений наблюдается превышение средней годовой оценки над средней оценкой на экзамене в среднем на 18,8% (0,94 балла)

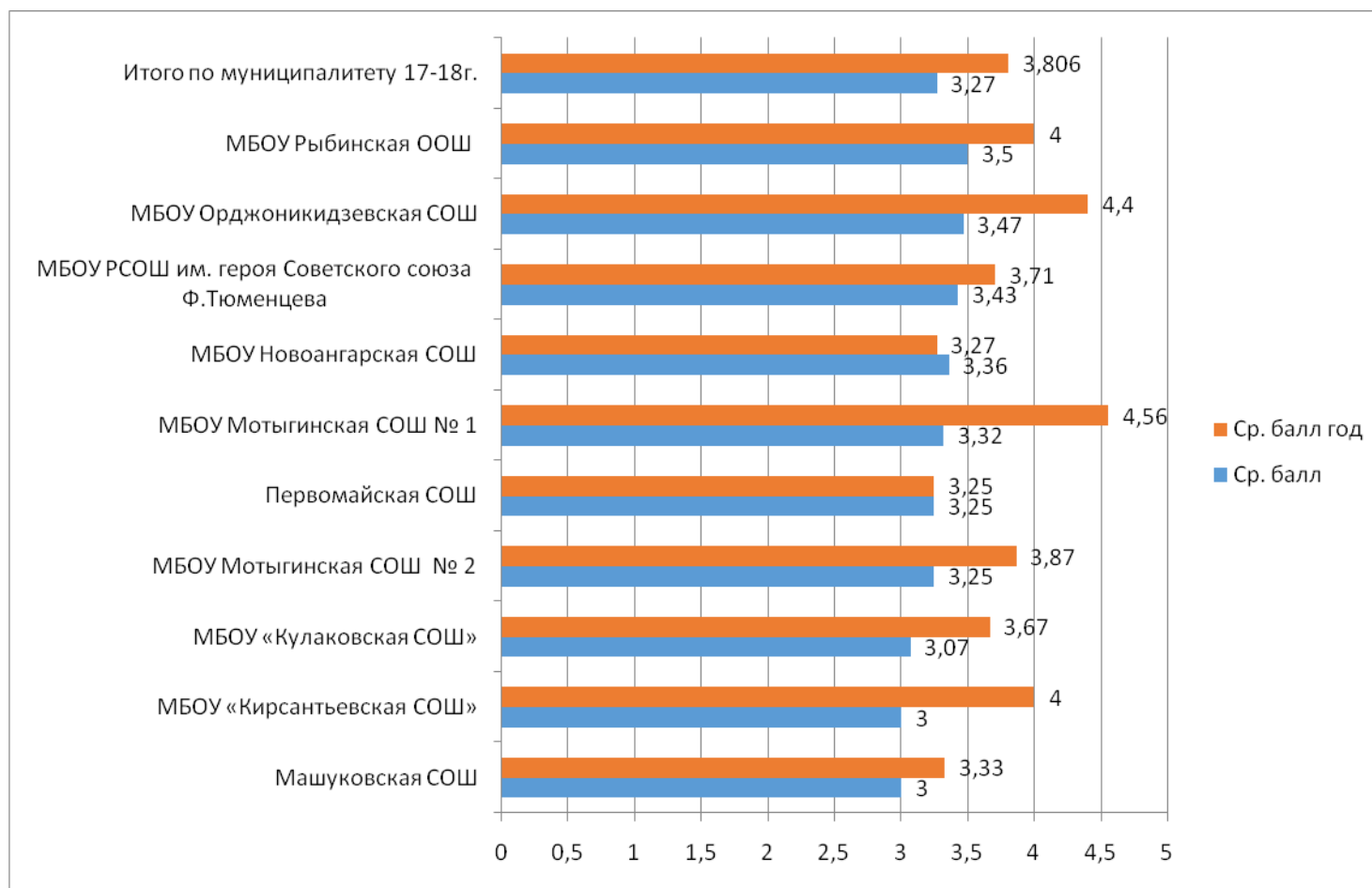


### Обществознание

ОУ	Кол-во сдававших	«5»	«4»	«3»	«2»	% качества	% неуспев.	Ср. балл	Ср. балл год
МБОУ Мотыгинская СОШ № 1	25	0	8	17	0	32	0	3,32	4,56
МБОУ Мотыгинская СОШ № 2	32	0	8	24	0	25	0	3,25	3,87
МБОУ РСОШ им. героя Советского союза Ф.Тюменцева	7	0	3	4	0	42,86	0	3,43	3,71
Первомайская СОШ	4	0	1	3	0	25	0	3,25	3,25
Машуковская СОШ	6	0	0	6	0	0	0	3	3,33
МБОУ «Кирсантьевская СОШ»	5	0	1	3	1	20	20	3	4
МБОУ Новоангарская СОШ	11	0	4	7	0	36,36	0	3,36	3,27
МБОУ «Кулаковская СОШ»	15	1	4	5	5	33,33	33,33	3,07	3,67
МБОУ Орджоникидзевская СОШ	15	0	9	4	2	60	13,33	3,47	4,4
МБОУ Рыбинская ООШ	2	0	1	1	0	50	0	3,5	4
<i>Итого по муниципалитету 17-18г.</i>	<i>122</i>	<i>1</i>	<i>39</i>	<i>74</i>	<i>8</i>	<i>32,79</i>	<i>6,56</i>	<i>3,27</i>	<i>3,81</i>
<i>Итого по муниципалитету 16-17г.</i>	<i>133</i>	<i>4</i>	<i>34</i>	<i>86</i>	<i>9</i>	<i>28,5</i>	<i>8,2</i>	<i>3,32</i>	
<i>Итого по муниципалитету 15-16г.</i>	<i>131</i>	<i>2</i>	<i>42</i>	<i>62</i>	<i>25</i>	<i>33,6</i>	<i>19,1</i>	<i>3</i>	



Самый высокий балл по предмету обществознание – (МБОУ «Кулаковская СОШ») – 34 балла.



При сравнении со средним баллом за год и со средним баллом за ГИА-9, имеются следующие особенности:

- В 80% образовательных учреждений наблюдается превышение средней годовой оценки над средней оценкой на экзамене в среднем на 14,44% (0,72 балла);
- У 20% образовательных учреждений (МБОУ Новоангарская СОШ, МБОУ «Первомайская СОШ») средний балл за год практически равняется среднему баллу за экзамен (разница равняется 0.9%), что позволяет сделать вывод о том, что педагоги данных учреждений объективно оценивают обучающихся выбравших данный предмет для сдачи ГИА-9.

### Английский язык

ОУ	Кол-во сдававших	«5»	«4»	«3»	«2»	% качества	% неуспев.	Ср. балл	Ср.балл год
МБОУ Раздолинская СОШ им. героя Советского Союза Ф.Тюменцева	1	0	1	0	0	100	0	4	5
<i>Итого по муниципалитету 17-18г.</i>	1	0	1	0	0	100	0	4	5
<i>Итого по муниципалитету 16-17г.</i>	4	-	1	3	-	25	0	3,1	-
<i>Итого по муниципалитету 15-16г.</i>	4	1	1	1	1	50	25	3,5	-

Единственный участник от муниципалитета сдала на 53 балла (МБОУ РСОШ им. героя Советского Союза Ф.Тюменцева).

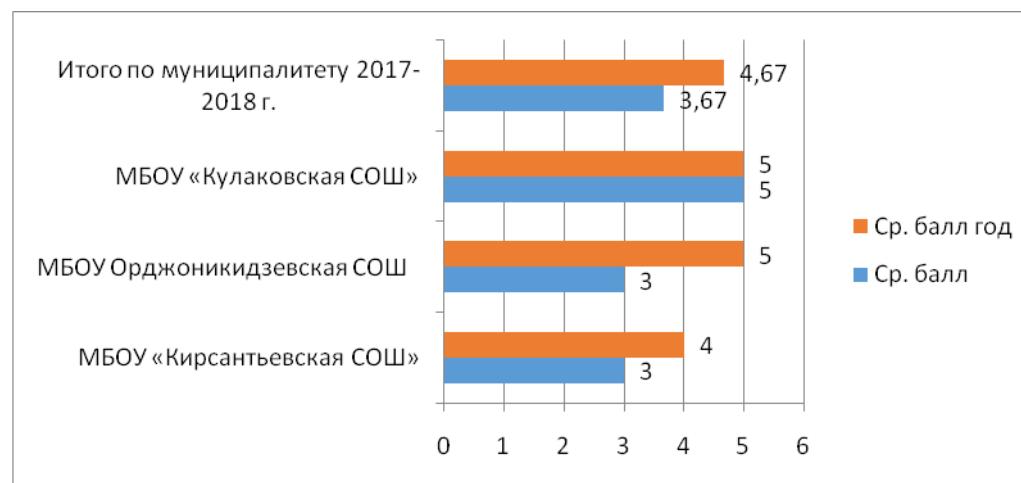
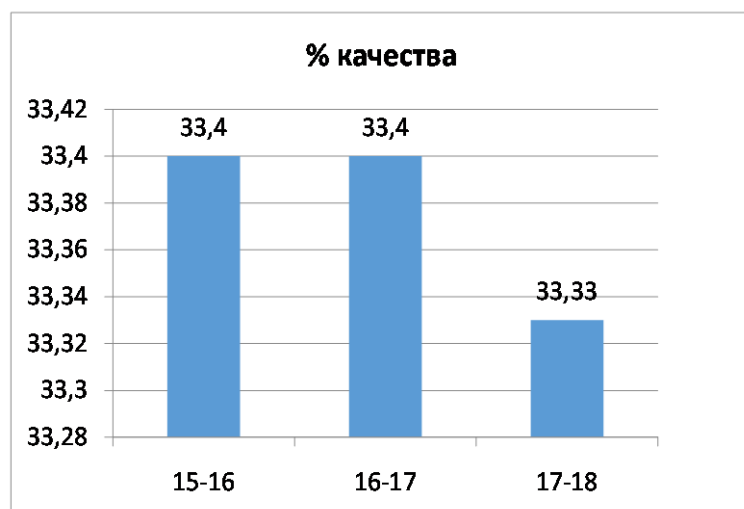


В МБОУ РСОШ им. героя Советского Союза Ф.Тюменцева превышение средней годовой оценки над средней оценкой на экзамене на 20% (1 балл).

## История

ОУ	Кол-во сдававших	«5»	«4»	«3»	«2»	% качества	% неуспев.	Ср. балл	Ср. балл год
МБОУ «Кирсантьевская СОШ»	1	0	0	1	0	0	0	3	4
МБОУ Орджоникидзевская СОШ	1	0	0	1	0	0	0	3	5
МБОУ «Кулаковская СОШ»	1	1	0	0	0	100	0	5	5
Итого по муниципалитету 2017-2018 г.	3	1	0	2	0	33,33	0	3,67	4,67
Итого по муниципалитету 16-17г.	6	-	2	4	-	33,4	0	3,3	-
Итого по муниципалитету 15-16г.	3	0	1	2	0	33,4	0	3,3	-

Самый высокий балл по предмету история – (МБОУ «Кулаковская СОШ») – 40 баллов.

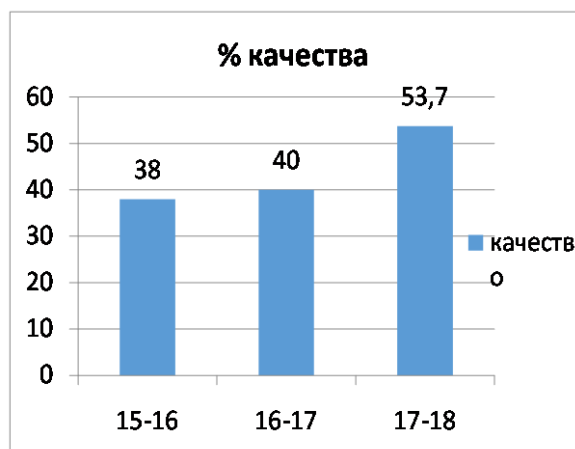


При сравнении со средним баллом за год и со средним баллом за ГИА-9, имеются следующие особенности:

- В 66,67% образовательных учреждений (МБОУ Орджоникидзевская СОШ, МБОУ «Кирсантьевская СОШ») наблюдается превышение средней годовой оценки над средней оценкой на экзамене в среднем на 30% (1,5 балла);
- В МБОУ «Кулаковская СОШ» средний балл за год равняется среднему баллу за экзамен, что позволяет сделать вывод о том, что педагог данного учреждений объективно оценивает обучающегося выбравшего данный предмет для сдачи ГИА-9.

## География

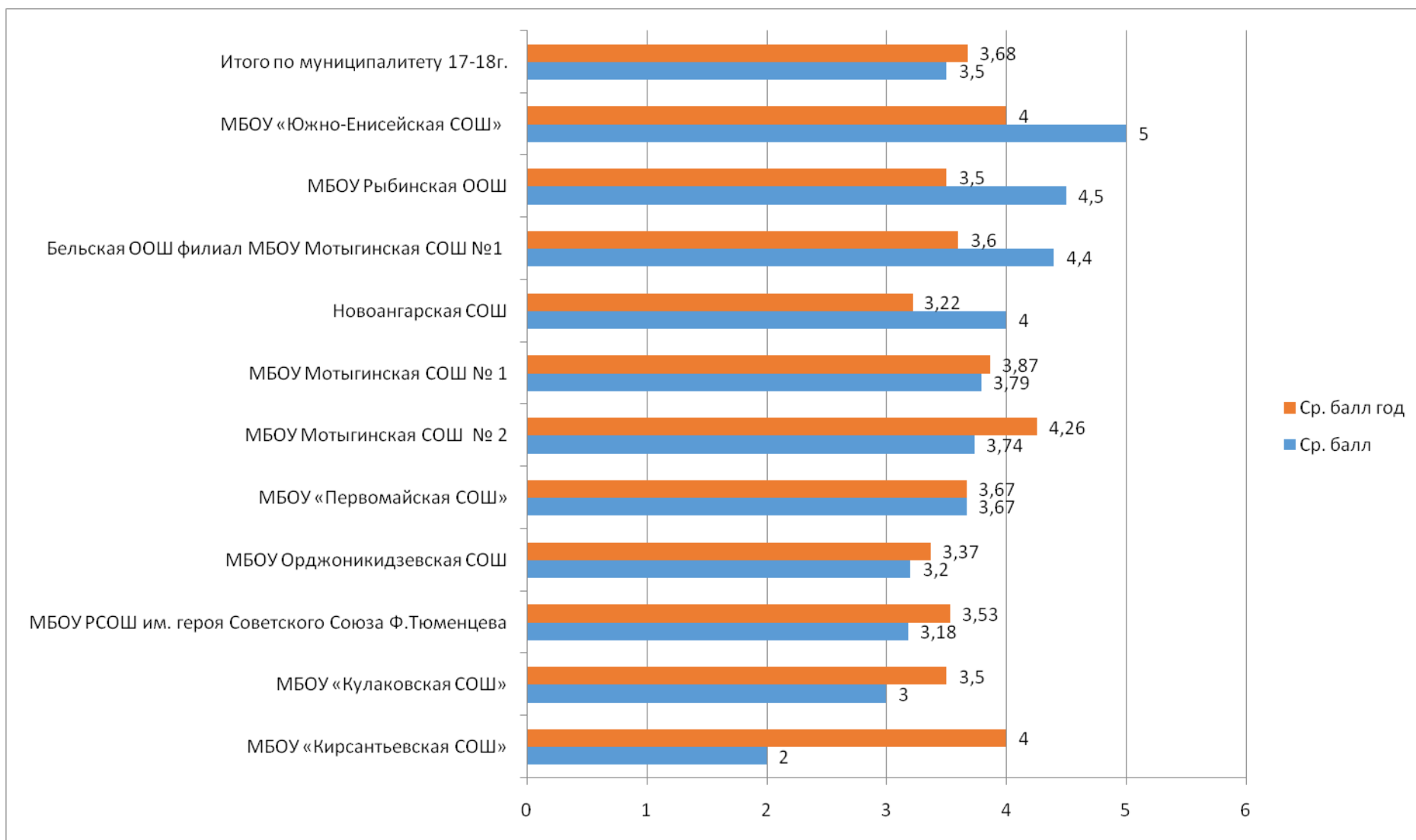
ОУ	Кол-во сдававших	«5»	«4»	«3»	«2»	% качества	% неуспев.	Ср. балл	Ср. балл год
МБОУ Мотыгинская СОШ № 1	24	2	15	7	0	70,83	0	3,79	3,87
МБОУ Мотыгинская СОШ № 2	27	4	12	11	0	51,85	0	3,74	4,26
МБОУ РСОШ им. героя Советского Союза Ф.Тюменцева	17	1	5	7	4	35,29	23,53	3,18	3,53
МБОУ «Первомайская СОШ»	3	0	2	1	0	66,67	0	3,67	3,67
МБОУ «Кирсантьевская СОШ»	3	0	0	0	3	0	100	2	4
Новоангарская СОШ	9	2	5	2	0	77,78	0	4	3,22
МБОУ «Кулаковская СОШ»	9	2	0	3	4	22,22	44,44	3	3,5
МБОУ Орджоникидзевская СОШ	8	0	0	6	2	0	25	3,2	3,37
МБОУ Рыбинская ООШ	2	1	1	0	0	100	0	4,5	3,5
Бельская ООШ филиал МБОУ Мотыгинская СОШ №1	5	2	3	0	0	100	0	4,4	3,6
МБОУ «Южно-Енисейская СОШ»	1	1	0	0	0	100	0	5	4
<i>Итого по муниципалитету 17-18г.</i>	<b>108</b>	<b>15</b>	<b>43</b>	<b>37</b>	<b>13</b>	<b>53,7</b>	<b>12,04</b>	<b>3,5</b>	
<i>Итого по муниципалитету 16-17г.</i>	92	2	32	57	1	40	1,08	3,5	
<i>Итого по муниципалитету 15-16г.</i>	71	4	23	33	11	38	15,5	3	



В этом учебном году географию сдавали 108 человек из. 1 участник ГИА-9 находился на семейном обучении, поэтому в общую таблицу с результатами он не идёт, так как обучением занимались родители, а не школа. Самый высокий балл по предмету география – (МБОУ Мотыгинская СОШ №1) и (МБОУ Новоангарская СОШ) – 30 баллов.

При сравнении со средним баллом за год и со средним баллом за ГИА-9, имеются следующие особенности:

- В 81,81% образовательных учреждений наблюдается разница средней годовой оценки над средней оценкой на экзамене в среднем на 14,94% (0,74 балла);
- В 18,19% школ разница в среднем равняется 0,54(0,027 балла), что позволяет сделать вывод о том, что педагоги данных учреждений объективно оценивает обучающихся выбравших данный предмет для сдачи ГИА-9.



## Литература

ОУ	Кол-во сдававших	«5»	«4»	«3»	«2»	% качества	% неуспев.	Ср. балл	Ср. балл год
МБОУ Кулаковская СОШ	1	0	0	1	0	0	0	3	4
МБОУ Мотыгинская СОШ№2	2	0	0	2	0	0	0	3	5
<i>Итого по муниципалитету 16-17г.</i>	3	0	3	0	0	100	0	4	4,5
<i>Итого по муниципалитету 17-18</i>	3	0	0	3	0	0	0	3	-



Самый высокий балл по предмету литература – (МБОУ Мотыгинская СОШ№2) – 17 баллов.

В МБОУ «Кулаковская СОШ» и МБОУ Мотыгинская СОШ №2 имеется превышение средней годовой оценки над средней оценкой на экзамене в среднем на 30% (1,5 балла).

По итогам проведения ОГЭ ЦОКО проводит анализ результатов и готовит аналитический отчет, который направляет в министерство образования Красноярского края и публикует на сайте ЦОКО (обычно анализ представляется в начале следующего уч. года). После предложенного ЦОКО анализа можно будет более подробно рассмотреть результаты муниципалитета, поставить задачи на следующий уч. год, провести совещание с учителями, работающими в основной школе. Провести методические мероприятия, направленные на повышение качества результатов ОГЭ в следующем уч. году.

**Обучающиеся, которые будут сдавать ГИА-9 в дополнительный период**

МБОУ РСОШ им. героя Советского Союза Ф.Тюменцева – 5 человек;

МБОУ Мотыгинская СОШ№2 – 2 человек;

МБОУ Орджоникидзевская СОШ – 2 человека;

МБОУ «Кулаковская СОШ» - 5 человек;

МБОУ «Кирсантьевская СОШ» - 3 человека;

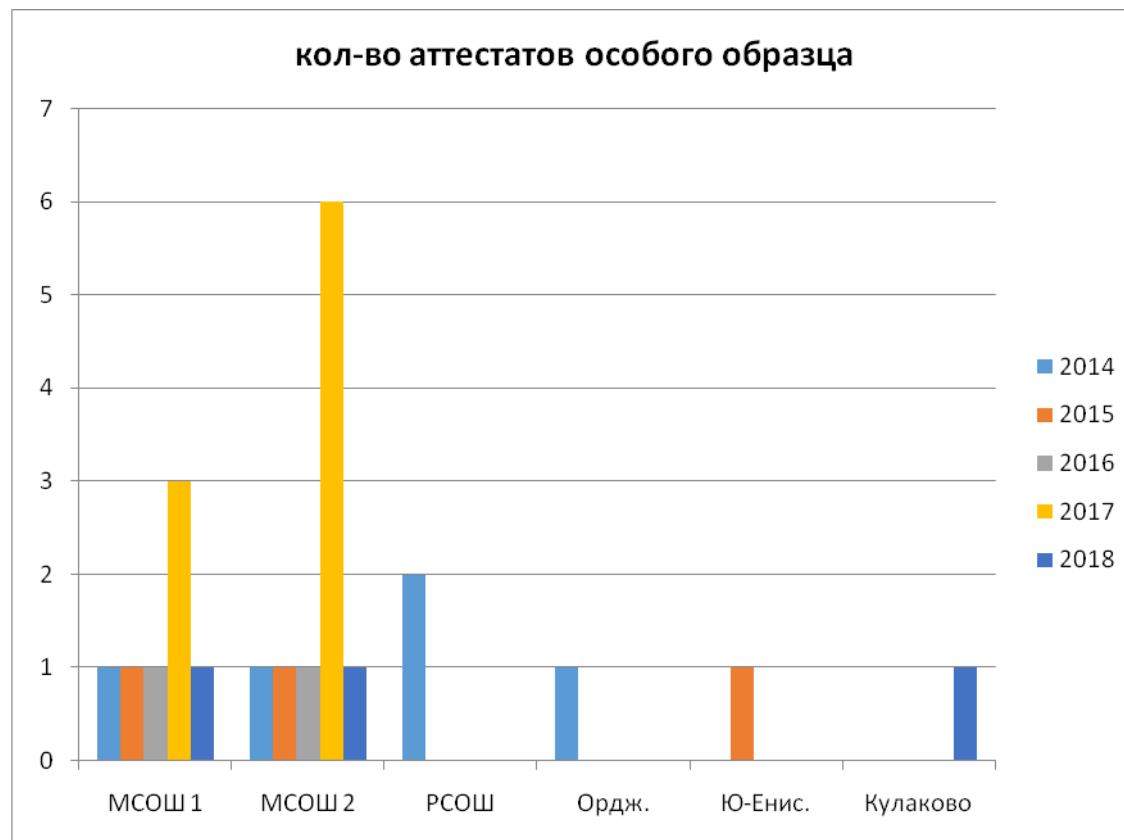
Итого: 17 человек. Это 9.55% от всего количества участников.

**Обучающиеся, получившие аттестаты особого образца за последние 5 лет:**

Уч.год	МОУ	Кол-во выпускников
2013-2014	МБОУ МотыгинскаяСОШ 1 – 1 чел. МБОУ МотыгинскаяСОШ 2 – 1 чел. МБОУ Раздолинская СОШ – 2 чел. МБОУ Орджоникидзевская СОШ – 1 чел.	5 чел.
2014-2015	МБОУ МотыгинскаяСОШ 1 – 1 чел. МБОУ МотыгинскаяСОШ 2 – 1 чел МБОУ «Южно-Енисейская СОШ» - 2 чел.	4 чел.
2015-2016	МБОУ Мотыгинская СОШ № 1 – 1 чел. МБОУ Мотыгинская СОШ № 2 – 1 чел.	2 чел.
2016-2017	МБОУ Мотыгинская СОШ№2 – 6 чел. МБОУ Мотыгинская СОШ№1 – 3 чел	9 чел.
2017-2018	МБОУ «Кулаковская СОШ» - 1 МБОУ Мотыгинская СОШ №1 – 1 МБОУ Мотыгинская СОШ №2 – 1	3 чел.

Аттестат с отличием вручается выпускнику 9 класса, успешно прошедшему государственную итоговую аттестацию и имеющему итоговые отметки «отлично» по всем предметам учебного плана, изучавшимся на уровне основного общего образования. Согласно приказу Минобрнауки РФ от 14 февраля 2014 г. N 115: «Итоговые отметки за 9 класс по русскому языку и математике определяются как среднее арифметическое годовых и экзаменационных отметок выпускника и выставляются в аттестат целыми числами в соответствии с правилами математического округления».





### Рекомендации:

1. В процессе глубокого анализа выяснить причины низкого качества результатов по отдельным предметам, которые учащиеся сдают по выбору, выяснить причины не объективного оценивания учащихся. К этой работе привлечь методические объединения ОУ (совместно с РМО). Разработать план по устранению причин низкого качества результатов ГИА 9.
2. Провести сравнительный анализ результатов ГИА-9 предметов с результатами выпускников 9 классов за год. Выявить возможные причины неуспеха отдельных обучающихся и мотив выбора предмета по выбору. Учитывать при подготовке к экзамену индивидуальные учебные маршруты ребенка или группы учащихся.
3. Проводить разъяснительную работу среди родителей по подготовке к экзамену и выбору предмета для сдачи экзамена. Своевременно проводить разъяснительную работу по обучению учащихся испытывающих затруднения. Провести родительское собрание «Роль родителей, как субъекта образовательного процесса».
4. РМО рассмотреть результаты ОГЭ по сдаваемым предметам, запланировать обучающие семинары МО по подготовке учащихся к ОГЭ, выяснению причин низкого качества результатов и найти пути к улучшению результатов.

5. Определить одним из приоритетных направлений работы школы – совершенствование деятельности учителей-предметников по повышению качества знаний учащихся.
6. Рекомендовать учителям-предметникам: составлять карту мониторинга для отслеживания обученности, личных достижений, личного роста каждого ученика, или класса в целом; проводить коррекцию знаний по результатам. Обратит внимание на учащихся с высокими результатами по отдельным предметам и организовать усиленную работу по данным предметам.
7. Классным руководителям: анализировать рост интеллекта по времени, сравнивать с прогнозируемыми результатами. Организовать встречу, разговор, семинар, конференцию по теме «Ученик и учитель: взаимодействие — взаимопонимание — сотрудничество». К работе привлечь активных учащихся школы.