

Результаты ОГЭ 2016 – 2017 у.г.

В этом году для получения аттестата достаточно сдать на положительные оценки экзамены по русскому языку и математике и два экзамена по выбору. 4 экзамена влияют на получение документа об основном общем образовании.

Нашими выпускниками 9-х классов были выбраны для сдачи ГИА-9 следующие предметы: химия, обществознание, английский язык, физика, биология, история, информатика, география, литература.

Наиболее «выбираемым» детьми предметом является обществознание –133 чел.

Работы по всем предметам проверялись предметными комиссиями в г. Красноярске. Из нашего района приняли участие в проверке работ по математике – Шемец Е.П. и Литвинская О.Н.; по русскому языку – Баранова Т.А. Эти учителя-предметники уже несколько лет подряд проходят подготовку и принимают участие в работе региональных предметных комиссий.

В ГИА-9 в этом уч. году принимало участие 194 чел. из 14 школ района.

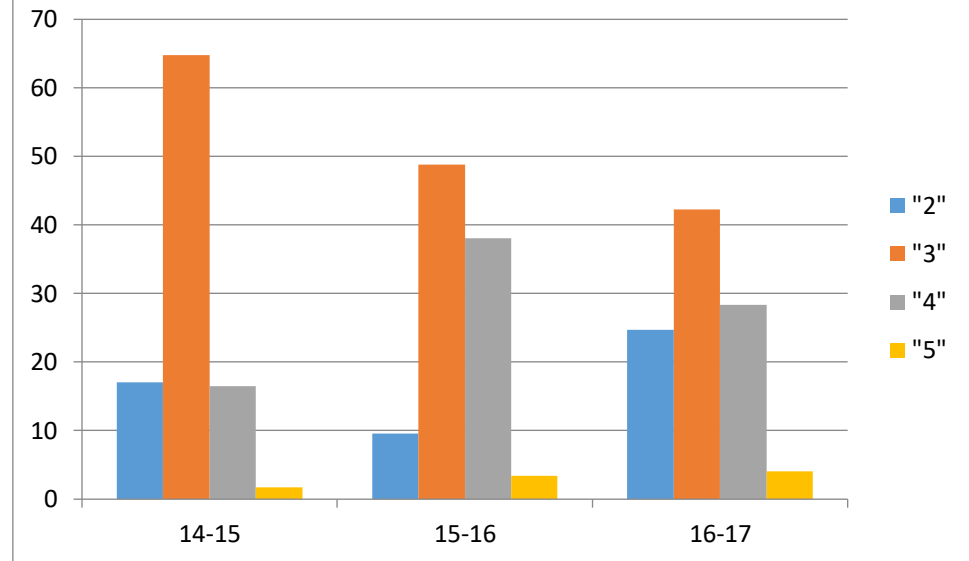
Все участники явились на экзамены, никто не был удален в связи с нарушением или по уважительной причине.

Рассмотрим результаты ОГЭ по математике без учета пересдачи (первичные результаты):

Школа	Кол-во сдававших	«5»	«4»	«3»	«2»	% качества	% неуспев.	Ср. балл
Мотыгинская СОШ № 1	35	1	11	22	1	34,28	2,8	3
Мотыгинская СОШ № 2	48	-	13	16	19	27	39,5	2,5
Раздолинская СОШ	33	1	8	9	15	27,27	45,45	2,4
Партизанская СОШ	6	1	1	4	-	33,3	0	3,5
Южно-Енисейская СОШ	7	1	1	3	2	28,57	28,57	3,6
Орджоникидзевская СОШ	23	-	6	11	6	26	26	3
Первомайская СОШ	11	-	2	4	5	18,18	45,45	2,7
Машуковская СОШ	8	-	5	3	-	62,5	0	3,6
Кирсантьевская СОШ	2	-	2	-	-	100	0	4
Кулаковская СОШ	6	2	3	1	-	83,33	0	4,1
Новоангарская СОШ	8	2	2	3	1	50	12,5	3,6
Рыбинская ООШ	5	-	1	4	-	20	0	3,2
Бельская ООШ	1	-	-	1	-	0	0	3
Слюдрудничная ООШ	1	-	-	1	-	0	0	3
Итого по муниципалитету:	194	8	55	82	49	32,47	25,25	3,2

Результаты сдачи экзаменов по математике по району за последние 3 года (без учета пересдачи):

Учебный год	Всего по району	«2»	«3»	«4»	«5»
2014-2015	176	30 (17,04%)	114 (64,77%)	29 (16,47%)	3 (1,70%)
2015-2016	176	17 (9,6%)	86 (48,8%)	67 (38,1%)	6 (3,4%)
2016-2017	194	49(25,25%)	82(42,26%)	55(28,35%)	8 (4,1%)



14 участников ОГЭ не справились с экзаменационной работой по математике. В прошлом уч. году таких учащихся было 12 чел. Без «двоек» сдан экзамен в МБОУ Партизанская СОШ, МБОУ «Первомайская СОШ», МБОУ Машуковская СОШ, МБОУ «Кирсантьевская СОШ», МБОУ Кулаковская СОШ, Бельская ООШ филиал МБОУ Мотыгинская СОШ № 1, МБОУ Рыбинская ООШ., Слюдрудничная ООШ. Самый высокий результат качества дала МБОУ Кирсантьевская СОШ. Самый низкий результат в процентном соотношении по неуспеваемости занимает МБОУ Раздолинская СОШ. Низкий процент качества в МБОУ Рыбинская ООШ.

Наилучший результат по району по предмету математика в МБОУ Мотыгинская СОШ № 1(24 балла – 1 обучающийся), МБОУ Кулаковская СОШ (24 балла у двух обучающихся).

Рассмотрим результаты ОГЭ по математике с учетом пересдачи:

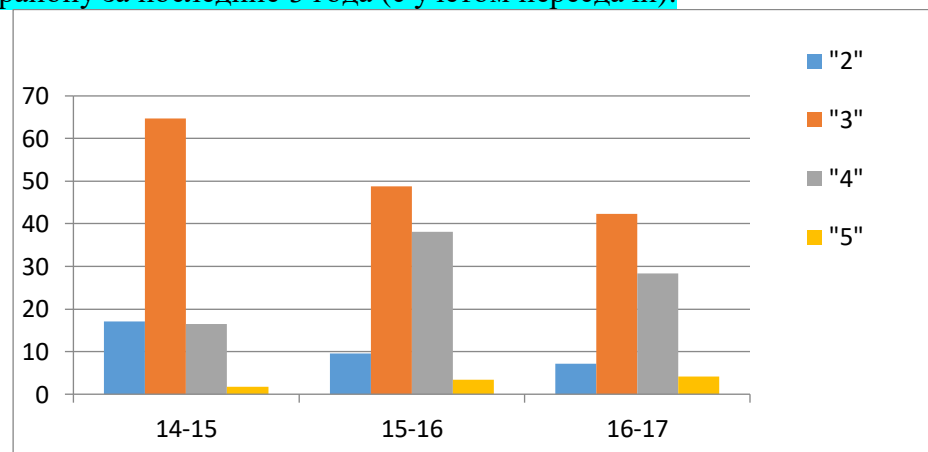
Школа	Кол-во сдававших	«5»	«4»	«3»	«2»	% качества	% неуспев.	Ср. балл
Мотыгинская СОШ № 1	35	1	11	23	-	34,28	0	3
Мотыгинская СОШ № 2	48	-	13	27	5	27	10,41	2,5
Раздолинская СОШ	33	1	8	18	5	27,27	15,15	2,4
Партизанская СОШ	6	1	1	4	-	33,3	0	3,5
Южно-Енисейская СОШ	7	1	1	5	1	28,57	14,2	3,6

Орджоникидзевская СОШ	23	-	6	17	3	26	13,04	3
Первомайская СОШ	11	-	2	9	-	18,18	0	2,7
Машуковская СОШ	8	-	5	3	-	62,5	0	3,6
Кирсантьевская СОШ	2	-	2	-	-	100	0	4
Кулаковская СОШ	6	2	3	1	-	83,33	0	4,1
Новоангарская СОШ	8	2	2	4	-	50	0	3,6
Рыбинская ООШ	5	-	1	4	-	20	0	3,2
Бельская ООШ	1	-	-	1	-	0	0	3
Слюдрудничная ООШ	1	-	-	1	-	0	0	3
Итого по муниципалитету с учетом пересдачи:	194	8	55	117	14	32,47	7,2	3,2

Не изменился % качества, изменился % неуспеваемости с учетом пересдачи как по ОУ, так и по муниципалитету.

Результаты сдачи экзаменов по математике по району за последние 3 года (с учетом пересдачи):

Учебный год	Всего по району	«2»	«3»	«4»	«5»
2014-2015	176	30 (17,04%)	114 (64,77%)	29 (16,47%)	3 (1,70%)
2015-2016	176	17 (9,6%)	86 (48,8%)	67 (38,1%)	6 (3,4%)
2016-2017	194	14(7,2%)	82(42,26%)	55(28,35%)	8 (4,1%)



Рассмотрим результаты ОГЭ по русскому языку без учета пересдачи (первичные результаты):

Школа	Кол-во сдававших	«5»	«4»	«3»	«2»	% качества	% неуспев.	Ср. балл
Мотыгинская СОШ № 1	35	3	13	12	7	45,7	20	3,3
Мотыгинская СОШ № 2	48	6	11	24	7	35,4	14,5,5	3,2
Раздолинская СОШ	33	8	8	14	3	48,48	9	3,6
Партизанская СОШ	6	-	3	3	-	50	0	3,5
Южно-Енисейская СОШ	7	1	1	3	2	28,5	28,5	3,1
Орджоникидзевская СОШ	23	3	5	12	3	34,7	13	3,3
Первомайская СОШ	11	-	3	6	2	27,27	18,18	3
Машуковская СОШ	8	3	3	2	-	75	0	4,1
Кирсантьевская СОШ	2	1	-	1	-	50	0	3,75
Кулаковская СОШ	6	-	5	1	-	83,3	0	3,8
Новоангарская СОШ	8	2	2	4	-	50	0	3,75
Рыбинская ООШ	5	-	3	2	-	60	0	3,6
Бельская ООШ	1	-	-	1	-	0	0	3
Слюдрудничная ООШ	1	-	-	1	-	0	0	3
Итого по муниципалитету:	194	27	57	86	24	43,2	12,3	3,4

Самый высокий результат качества по русскому языку – 83,3%, дала МБОУ Кулаковская СОШ.

Самый низкий результат качества по району дала Бельская ООШ и Слюдрудничная ООШ.

Самый высокий результат неуспеваемости в МБОУ «Южно-Енисейская СОШ».

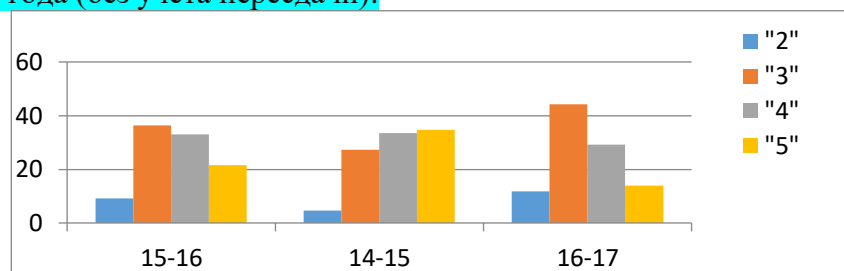
Школы, в которых выпускники 9-х классов справились с экзаменом по русскому языку «без двоек»: МБОУ Партизанская СОШ, МБОУ Машуковская СОШ, Рыбинская ООШ, МБОУ «Кулаковская СОШ» и МБОУ «Кирсантьевская СОШ», Бельская ООШ, Слюдрудничная ООШ, Новоангарская СОШ.

Остальные общеобразовательные учреждения участвовали в пересдаче экзамена по русскому языку.

Наилучший результат по району по предмету русский язык - 39 баллов: (Разолинская СОШ), (МБОУ Мотыгинская СОШ №1), (МБОУ Мотыгинская СОШ №2).

Результаты сдачи экзаменов по русскому языку району за последние 3 года (без учета пересдачи):

Учебный год	Всего по району	«2»	«3»	«4»	«5»
2014-2015	176	8 (4,54%)	48 (27,27%)	59 (33,52%)	61 (34,65%)
2015-2016	176	16 (9,1%)	64 (36,4%)	58 (33%)	38 (21,6%)
2016-2017	194	24(12,3%)	86(44,3%)	57(29,3%)	27(13,9%)



Из данных таблицы и диаграммы видим, что в этом уч. году по сравнению с прошлыми уч. годами % «пятерок» меньше, чем в предыдущие годы. Повысился % «троек» и снизился % «четверок», повысился % «2».

Рассмотрим результаты ОГЭ по русскому языку (с учетом пересдачи):

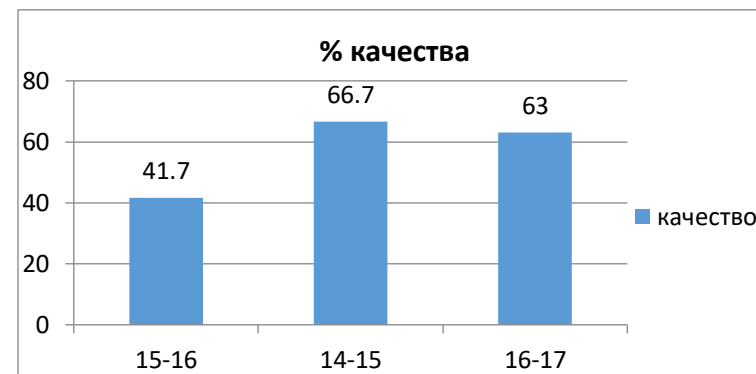
Школа	Кол-во сдававших	«5»	«4»	«3»	«2»	% качества	% неуспев.	Ср. балл
Мотыгинская СОШ № 1	35	3	17	15	0	57,1	0	3,7
Мотыгинская СОШ № 2	48	6	11	25	6	35,4	12,5	3,2
Раздолинская СОШ	33	8	8	16	1	48,48	3,03	3,7
Партизанская СОШ	6	-	3	3	-	50	0	3,5
Южно-Енисейская СОШ	7	1	1	4	1	28,5	14,2	3,2
Орджоникидзевская СОШ	23	3	5	12	3	34,7	13	3,3
Первомайская СОШ	11	-	3	8	0	27,27	0	3,2
Машуковская СОШ	8	3	3	2	-	75	0	4,1
Кирсантьевская СОШ	2	1	-	1	-	50	0	3,75
Кулаковская СОШ	6	-	5	1	-	83,3	0	3,8
Новоангарская СОШ	8	2	2	4	-	50	0	3,75
Рыбинская ООШ	5	-	3	2	-	60	0	3,6
Бельская ООШ	1	-	-	1	-	0	0	3
Слюдрудничная ООШ	1	-	-	1	-	0	0	3
Итого по муниципалитету:	194	27	61	95	11	60,8	5,6	3,7

Изменился % неуспеваемости (снизился) и % качества(увеличился) с учетом пересдачи как по ОУ, так и по муниципалитету.

Рассмотрим результаты ГИА – 9 по выбору:

Химия

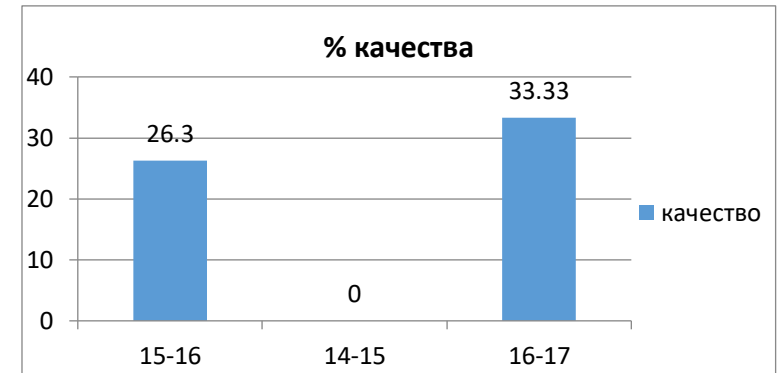
ОУ	Кол-во сдававших	«5»	«4»	«3»	«2»	% качества	% неуспев.	Ср. балл
Мотыгинская СОШ №1	7	3	4	-	-	100	0	4
Мотыгинская СОШ №2	10	0	7	3	-	70	0	3,7
РСОШ	2	-	1	1	-	50	0	3,5
Ю-Енисейская СОШ	4	-	-	3	-	0	0	3
Новоангарская СОШ	2	-	2	-	-	100	0	4
Рыбинская ООШ	5	-	2	3	-	40	0	3,4
Итого по муниципалитету 16-17г.	30	3	16	10	-	63	0	3,7
Итого по муниципалитету 15-16г.	36	4	11	19	7	41,7	19,5	4
Итого по муниципалитету 14-15г.	3	2	-	1	-	66,7	0	4,3



Самый высокий балл по предмету химия – (МБОУ Мотыгинская СОШ №1) – 33 балла

Физика

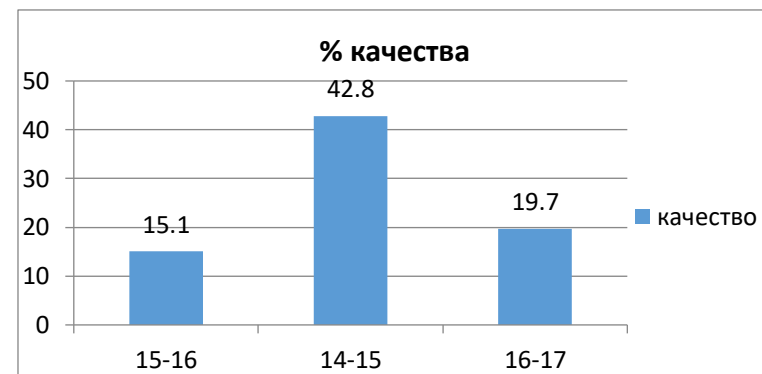
ОУ	Кол-во сдававших	«5»	«4»	«3»	«2»	% качества	% неуспев.	Ср. балл
Мотыгинская СОШ №1	3	-	2	1	-	66,7	0	3
Мотыгинская СОШ № 2	8	-	-	7	1	0	12,5	2,8
Раздолинская СОШ	6	-	2	4	-	33,3	0	3,3
Кулаковская СОШ	2	-	2	0	-	100	0	4
Новоангарская СОШ	2	-	1	1	-	50	0	3,5
Итого по муниципалитету 16-17г.	21	-	7	13	1	33,33	4,7	3,2
Итого по муниципалитету 15-16г.	19	-	5	11	3	26,3	15,7	3
Итого по муниципалитету 14-15г.	5	-	-	4	1	0	20,0	3



Самый высокий балл по предмету физика (Кулаковская СОШ) – 28 баллов.

Биология

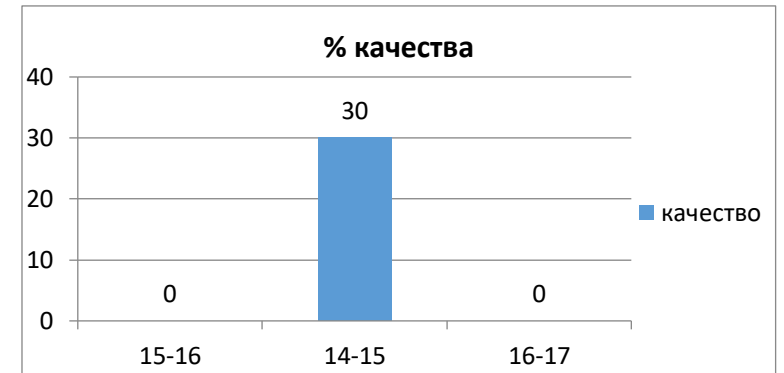
ОУ	Кол-во сдававших	«5»	«4»	«3»	«2»	% качества	% неуспев.	Ср. балл
Мотыгинская СОШ № 2	17	-	2	11	4	11,7	23,5	2,8
Мотыгинская СОШ №1	6		1	5	-	16,6	0	3,1
Раздолинская СОШ	5	-	1	3	1	20	20	3
Машуковская СОШ	8	-	4	4	-	50	0	3,5
Первомайская СОШ	8	-	-	3	-	0	0	3
Ю-Енисейская СОШ	7	-	1	5	1	14,2	14,2	3
Новоангарская СОШ	2	-	1	1	-	50	0	3,5
Кулаковская СОШ	2	-	1	1	-	50	0	3,5
Кирсантьевская СОШ	1	-	1	-	-	100	0	4
Орджоникидзевская СОШ	23	-	4	16	3	17,39	13	3
Слюдрудничная ООШ	1	-	-	3	-	0	0	3
Бельская ООШ	1	-	-	1	-	0	0	3
Итого по муниципалитету 16-17г.	81	-	16	53	9	19,7	11,11	3,2
Итого по муниципалитету 15-16г.	73	-	11	46	16	15,1	22	3
Итого по муниципалитету 14-15г.	7	1	2	4	0	42,8	0	3,5



Самый высокий балл по предмету биология – (МБОУ Мотыгинская СОШ №1) – 34 баллов.

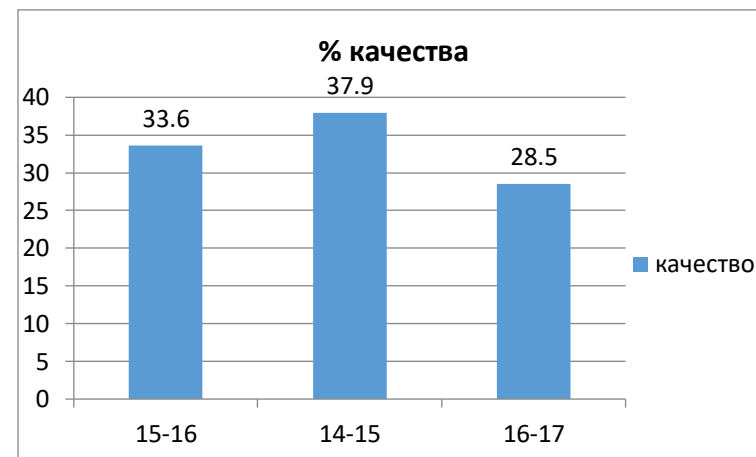
Информатика и ИКТ

ОУ	Кол-во сдававших	«5»	«4»	«3»	«2»	% качества	% неуспев.	Ср. балл
Мотыгинская СОШ №1	2		1	1		50		3,5
Мотыгинская СОШ № 2	7	-	3	5	0	42,8	0	3,8
Мошукотская СОШ	1			1		0	0	3
Первомайская СОШ	5		1	4		20	0	3,2
Новоангарская СОШ	1			1		0	0	3
Итого по муниципалитету 16-17г.	16	-	4	12	0	25	0	3,25
Итого по муниципалитету 15-16г.	10	2	1	6	1	30	10	3
Итого по муниципалитету 14-15г.	2	0	0	0	2	0	100	2



Обществознание

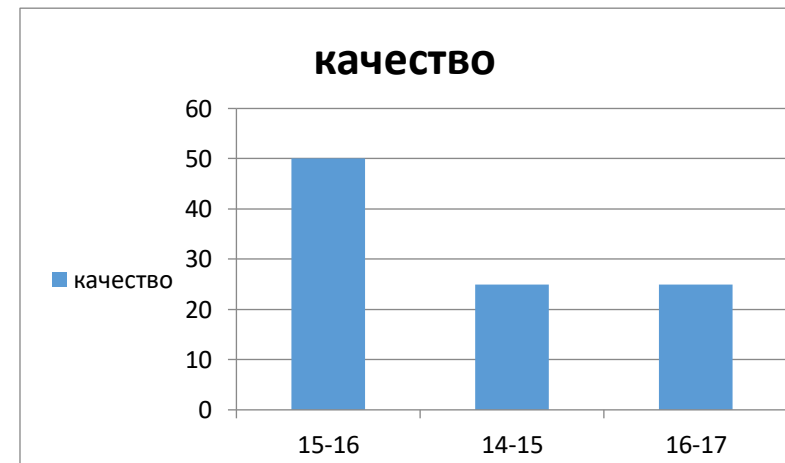
ОУ	Кол-во сдававших	«5»	«4»	«3»	«2»	% качества	% неуспев.	Ср. балл
Мотыгинская СОШ № 1	26	2	5	19	-	26,9	0	3,3
Мотыгинская СОШ № 2	36	-	9	20	7	25	19,44	3
Раздолинская СОШ	31	-	7	24	-	22,5	0	3,2
Первомайская СОШ	1	-	-	1	-	0	0	3
Машуковская СОШ	7	-	5	2	-	71,4	0	3,7
Кирсантьевская СОШ	2	1	-	1	-	50	0	4
Ю-Енисейская СОШ	3	-	1	2	0	33,3	0	3,3
Новоангарская СОШ	4	-	1	3	-	25	0	3,25
Кулаковская СОШ	4	-	2	2	-	50	0	3,5
Партизанская СОШ	4	1	-	3	-	25	0	3,5
Орджоникидзевская СОШ	14	-	4	8	2	28,5	14,28	3,1
Слюдрудничная ООШ	1	-	-	1	0	0	0	3
Итого по муниципалитету 16-17г.	133	4	34	86	9	28,5	8,2	3,32
Итого по муниципалитету 15-16г.	131	2	42	62	25	33,6	19,1	3
Итого по муниципалитету 14-15г.	29	0	11	16	2	37,9	6,8	3,3



Самый высокий балл по предмету обществознание (Партизанская СОШ) – 37 баллов.

Английский язык

ОУ	Кол-во сдававших	«5»	«4»	«3»	«2»	% качества	% неуспев.	Ср. балл
Мотыгинская СОШ № 2	1	-	-	1		0	0	3
Раздолинская СОШ	2	-	1	1	-	50	0	3,5
Мотыгинская СОШ №1	1	-	-	1	-	0	0	3
Итого по муниципалитету 16-17г.	4	-	1	3	-	25	0	3,1
Итого по муниципалитету 15-16г.	4	1	1	1	1	50	25	3,5
Итого по муниципалитету 14-15г.	4	0	1	1	2	25	50	3

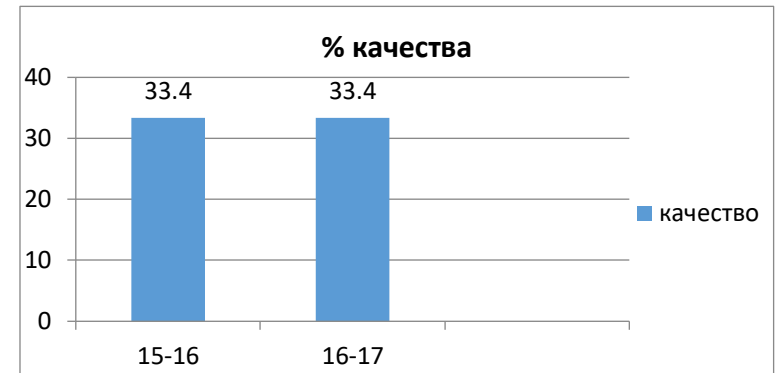


Самый высокий балл по предмету английский язык. (Раздолинская СОШ) – 55 баллов.

История

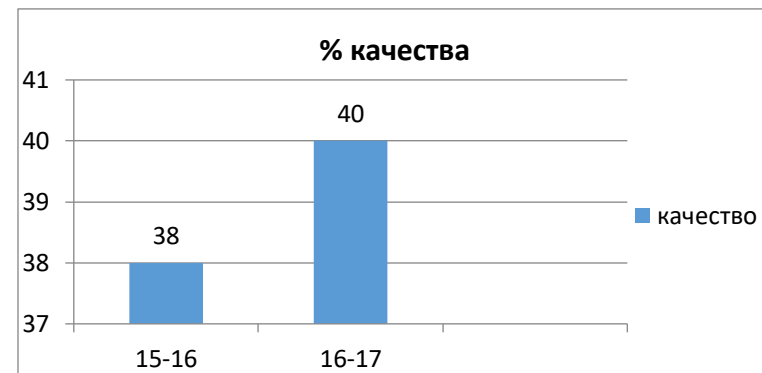
ОУ	Кол-во сдававших	«5»	«4»	«3»	«2»	% качества	% неуспев.	Ср. балл
Первомайская СОШ	4	-	-	4	-	0	0	3
Партизанская СОШ	2	-	2	-	-	100	0	4
Итого по муниципалитету 16-17г.	6	-	2	4	-	33,4	0	3,3
Итого по муниципалитету 15-16г.	3	0	1	2	0	33,4	0	3,3

Самый высокий балл по предмету история – (Партизанская СОШ) – 29 баллов.



География

ОУ	Кол-во сдававших	«5»	«4»	«3»	«2»	% качества	% неуспев.	Ср. балл
Мотыгинская СОШ № 1	25	-	9	15	0	37,5	4,1	3,3
Мотыгинская СОШ № 2	17	2	7	8	-	60	0	3,6
Раздолинская СОШ	18	-	2	16	-	11,11	0	3,1
Первомайская СОШ	4	-	-	4	-	0	0	3
Кирсантьевская СОШ	1	-	1	-	-	100	0	4
Новоангарская СОШ	5	-	2	3	-	40	0	3,4
Кулаковская СОШ	4	-	1	3	-	25	0	3,25
Партизанская СОШ	4	-	2	2	0	50	0	3,5
Орджоникидзевская СОШ	9	-	3	5	1	33,3	11,11	3,2
Рыбинская ООШ	5	-	4	1	-	80	0	3,8
Бельская ООШ	1	-	1	-	-	100	0	4
Итого по муниципалитету 16-17г.	92	2	32	57	1	40	1,08	3,5
Итого по муниципалитету 15-16г.	71	4	23	33	11	38	15,5	3



Самый высокий балл по предмету география – (МБОУ Мотыгинская СОШ№2) – 27 баллов – двое обучающихся.

Литература

ОУ	Кол-во сдававших	«5»	«4»	«3»	«2»	% качества	% неуспев.	Ср. балл
Раздолинская СОШ	1	-	1	-	-	100	0	4
МБОУ Мотыгинская СОШ№1	1	-	1	-	-	100	0	4
МБОУ Мотыгинская СОШ№2	1	-	1	-	-	100	0	4
Итого по муниципалитету 16-17г.	3	-	3	-	-	100	0	4

Так как в прошлом году учащиеся не выбирали для сдачи предмет «литература», невозможно сравнить качество сдаваемого предмета. Самый высокий балл по предмету литература – (МБОУ Мотыгинская СОШ№1) – 17 баллов.

Из приложенных таблиц видно, что наибольшее количество сдававших предметы по выбору приходится на обществознание – 133чел.

Выпускники текущего года по данному предмету показали результаты качества экзаменов по выбору по муниципалитету ниже в сравнение с показателями прошлого года.

По итогам проведения ОГЭ ЦОКО проводит анализ результатов и готовит аналитический отчет, который направляет в министерство образования Красноярского края и публикует на сайте ЦОКО (обычно анализ представляется в начале следующего уч. года). После предложенного ЦОКО анализа можно будет более подробно рассмотреть результаты муниципалитета, поставить задачи на следующий уч. год, провести совещание с учителями, работающими в основной школе. Провести методические мероприятия, направленные на повышение качества результатов ОГЭ в следующем уч. году.

Вывод:

СПРАВКИ:

19 чел. из 9-х классов:

Раздолинская СОШ – 5 чел;

МБОУ Мотыгинская СОШ№2 – 9 чел (1 из которых вообще не приходил на ОГЭ).

МБОУ Орджоникидзевская СОШ – 4 чел.

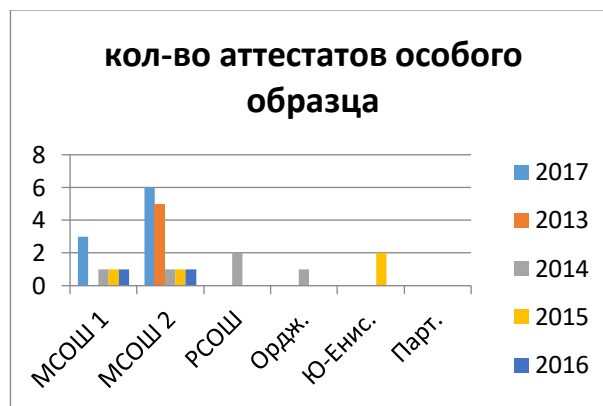
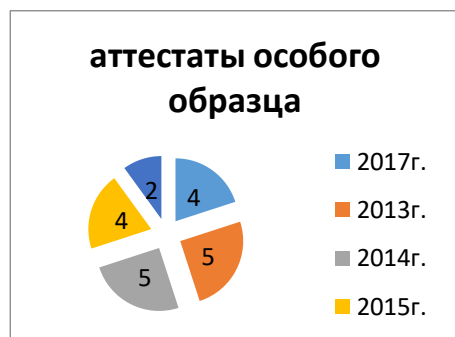
Южно-Енисейская СОШ – 1 чел.

Дети, получившие аттестаты особого образца за последние 5 лет:

Уч.год	МОУ	Кол-во выпускников
2012-2013	МБОУ МотыгинскаяСОШ 2 – 5 чел.	5 чел.

2013-2014	МБОУ Мотыгинская СОШ 1 – 1 чел. МБОУ Мотыгинская СОШ 2 – 1 чел. МБОУ Раздолинская СОШ – 2 чел. МБОУ Орджоникидзевская СОШ – 1 чел.	5 чел.
2014-2015	МБОУ Мотыгинская СОШ 1 – 1 чел. МБОУ Мотыгинская СОШ 2 – 1 чел. МБОУ «Южно-Енисейская СОШ» - 2 чел.	4 чел.
2015-2016	МБОУ Мотыгинская СОШ № 1 – 1 чел. МБОУ Мотыгинская СОШ № 2 – 1 чел.	2 чел.
2016-2017	МБОУ Мотыгинская СОШ № 2 – 6 чел. МБОУ Мотыгинская СОШ № 1 – 3 чел.	9 чел.

Аттестат с отличием вручается выпускнику 9 класса, успешно прошедшему государственную итоговую аттестацию и имеющему итоговые отметки «отлично» по всем предметам учебного плана, изучавшимся на уровне основного общего образования. Согласно приказу Минобрнауки РФ от 14 февраля 2014 г. N 115: «Итоговые отметки за 9 класс по русскому языку и математике определяются как среднее арифметическое годовых и экзаменационных отметок выпускника и выставляются в аттестат целыми числами в соответствии с правилами математического округления».



Предложения:

1. Руководителям образовательных учреждений:

1. В процессе глубокого анализа выяснить причины низкого качества результатов по отдельным предметам. К этой работе привлечь методические объединения ОУ (совместно с РМК).

2. Управлению образования:

1. РМК рассмотреть результаты ОГЭ по сдаваемым предметам, запланировать обучающие семинары МО по подготовке учащихся к ОГЭ, выяснению причин низкого качества результатов и найти пути к улучшению результатов.
2. В план работы УО внести мероприятия, направленные на контроль преподавания предметов БУП.